

Det här verket har digitaliserats vid Göteborgs universitetsbibliotek.
Alla tryckta texter är OCR-tolkade till maskinläsbar text. Det betyder att du kan söka och kopiera texten från dokumentet. Vissa äldre dokument med dåligt tryck kan vara svåra att OCR-tolka korrekt vilket medför att den OCR-tolkade texten kan innehålla fel och därför bör man visuellt jämföra med verkets bilder för att avgöra vad som är riktigt.

This work has been digitised at Gothenburg University Library.
All printed texts have been OCR-processed and converted to machine readable text.
This means that you can search and copy text from the document. Some early printed books are hard to OCR-process correctly and the text may contain errors, so one should always visually compare it with the images to determine what is correct.



REF.

Oi-c(p)



Centralbiblioteket

Ref.
01-c(p)

Årsbok för Sveriges kommuner 1994

STATISTISKA
CENTRALBYRÅN



STATISTISKA CENTRALBYRÅN

NOTE

897
01-0
502

Årsbok för Sveriges kommuner 1994



SCB

STATISTISKA CENTRALBYRÅN

.10777

Årsbok för Sveriges kommuner 1994

Sveriges officiella statistik
Statistiska centralbyrån

STATISTISKA
**Statistical yearbook of
administrative districts
of Sweden 1994**

Official Statistics of Sweden
Statistics Sweden

Tidigare publicering	Uppgifter om skatteunderlag, skattesatser m.m. för 1994 har tidigare publicerats i Statistiska meddelanden O 18 SM 9301
Från trycket	Maj 1994
Producent	Statistiska centralbyrån Statistikprogrammet offentlig ekonomi 701 89 ÖREBRO
Förfrågningar	Olle Storm, tel 019-17 61 47 Pia Göransson, tel 019-17 69 43

© 1994 Statistiska centralbyrån

ISBN 91-618-0695-1

ISSN 0065-020X

Årgång 77

Printed in Sweden

SCB-Tryck, Örebro 1994 05 Miljövänligt papper

Förord

Årsbok för Sveriges kommuner utkommer härmed med sin sjuttiosjunde årgång. I publikationen presenteras olika uppgifter om kommuner, landsting, församlingar samt pastorat och samfälligheter, företrädesvis i deras egenskap av förvaltningsenheter. Uppgifterna är huvudsakligen ekonomiska, men även andra uppgifter av mer allmän karaktär ingår. För att underlätta jämförelser redovisas många av uppgifterna som relationstal eller i form av tidsserier.

Statistiska centralbyrån i april 1994

JAN CARLING

Carl-Gunnar Hanaeus

Innehåll Contents

sid

Se även tabellnyckeln sist i boken

Förklaringar	5
Tabeller med redovisning för:	
Hela riket (tabell 1-4)	16
Län (tabell 5-22)	20
Indelningar	20
Skattesatser	21
Skattekraft	29
Skatteunderlag	30
Skatteinkomster	31
Statligt utjämningsbidrag	32
Skatteutjämningsbidrag	33
Inkomsttaxering	36
Fastighetstaxering	38
Folkmängd, skatteunderlag m.m.	40
Enskilda kommuner och län (tabell 23)	42
Landsting (tabell 24)	94
Stift (tabell 25)	100
Församlingar och pastorat (tabell 26-30)	102
Pastorat och samfälligheter (tabell 31)	157
Summary	176
List of terms	177
Storstadsområdenas omfattning	179
Tabellnyckel	181
Teckenförklaring	182

Förklaringar

Explanations

Kommunala och ecklesiastika indelningar

Kommuner. Sverige är under 1994 indelat i 286 kommuner. Av tabell 1 framgår hur antalet kommuner förändrats sedan 1955.

Landsting. Landet är indelat i 23 landsting. Landstingens huvudsakliga uppgift är hälso- och sjukvården. Landstingsområdena sammanfaller i regel med länen. Kommunerna Gotland, Malmö och Göteborg står utanför landsting. Dessa kommuner svarar själva för de uppgifter som annars handhas av landsting.

Församlingar. Församlingarna är kyrkliga kommuner med egna beslutande och verkställande organ. Två eller flera församlingar kan vara förenade i kyrkliga samfälligheter, som antingen kan vara obligatoriska eller frivilliga och som antingen handhar alla eller också endast vissa av församlingens angelägenheter.

Antalet församlingar uppgår 1994 till 2 552. Fem av dessa är icke territoriella, nämligen Hovförsamlingen, Tyska och Finska församlingarna i Stockholm, Kungl. Karlskrona Amiralitetsförsamling samt Tyska församlingen i Göteborg.

Pastorat. Antalet pastorat uppgår 1994 till 1 115. Ett pastorat, som är tjänstgöringsområde för en kyrkoherde, omfattar en eller flera församlingar. Ett pastorat ansvarar för fastighetsförvaltning och begravningsväsende och är vidare kyrkokommunal arbetsgivare på lokal nivå, om inte pastoratet ingår i en kyrklig samfällighet (bestående av minst två pastorat). Antalet pastorat och samfälligheter som är arbetsgivare uppgår till 965.

Stiftssamfälligheter. I vart och ett av de tretton stiftet finns det sedan 1989 en stiftssamfällighet. Stiftssamfälligheten har bl.a. till uppgift att främja församlingens utveckling i stiftet. Stiftssamfälligheterna ansvarar vidare för vissa av de uppgifter som tidigare låg på domkapitlen och stiftsnämnderna.

Skatteunderlag och skattekraft

Skatteunderlaget utgörs av den till kommunal inkomstskatt beskattningsbara förvärvsinkomsten eller den taxerade förvärvsinkomsten minskad med ett grundavdrag eller särskilt grundavdrag för folkpensionärer. Grundavdraget varierade vid 1993 års taxering mellan lägst 10 700 kronor och högst 19 400 kronor, medan det särskilda grundavdraget uppgick till högst 50 500 kronor för ensamstående och högst 44 600 kronor för folkpensionär vars make också var folkpensionär. Skatteunderlaget beräknas av hävd i skattekrönor, d.v.s. den beskattningsbara förvärvsinkomsten divideras med hundra. Den kommunala inkomsttaxeringen omfattar endast fysiska personer och dödsbon.

Uppgifterna om skatteunderlag enligt 1993 års taxering används för kommuner och landsting bl.a. vid beräkningen av 1994 års preliminära skatteinkomster och för delavräkning av 1993 års preliminära skatteinkomster. För de kyrkliga kommunerna används skatteunderlaget för beräkning av förskott på 1994 års skatteinkomster och för slutavräkning av 1992 års skatteinkomster.

Kommuner kan som finansiellt stöd till sin verksamhet erhålla ett generellt **statligt utjämningsbidrag**.

Landsting, och kommuner som inte ingår i landsting, med lågt eget skatteunderlag erhåller ett **tillskott av skatteunderlag** för beräkning av **skatteutjämningsbidrag**. Det totala skatteunderlaget för ett landsting utgörs således av summan av det egna skatteunderlaget och tillskottet av skatteunderlag.

Med **skattekraft** avses det egna skatteunderlaget dividerat med invånarantalet vid taxeringsårets ingång. Av kommunerna har Danderyd i Stockholms län den högsta skattekraften med 1 487 skattekrönor per invånare och Borgholm i Kalmar län den lägsta med 659.

Medelskattekraften och **den uppräknade medelskattekraften** skall fastställas av SCB senast vid utgången av året före bidragsåret. Dessförinnan görs en preliminär beräkning under augusti månad taxeringsåret.

Medelskattekraften uppgår 1994 till 911,06 skattekrönor per invånare. Utvecklingen under perioden 1970-1994 redovisas i tabell 1. I tabellerna 14 och 15 finns länsvisa redovisningar.

Statligt utjämningsbidrag till kommuner

Bidragsåret 1993 infördes ett generellt **statligt utjämningsbidrag** till kommuner. Det nya bidraget ersatte förutom det tidigare skatteutjämningsbidraget även flera specialdestinerade statsbidrag till olika kommunala verksamheter, t.ex. skola och barnomsorg. Avsikten med det nya statsbidraget är att skapa mer likvärdiga ekonomiska förutsättningar mellan kommunerna och att jämna ut de skillnader i inkomster som finns mellan dem.

Bidraget lämnas till kommunerna utan styrande villkor från statens sida. Systemet skall ge kommunerna möjlighet att inom ramen för den kommunala självstyrelsen bestämma om utformningen och prioriteringen av sin verksamhet.

I samband med att det nya generella bidraget infördes, slopades också skatteutjämningsavgifter och avräkningsskatt. Härigenom upphörde den tidigare rundgången av bidrag och avgifter mellan staten och kommunerna. Syftet är att överföra resurser i endast en riktning och att skapa en tydligare gräns mellan kommunalt och statligt ansvar för den kommunala ekonomin. Samtidigt blir det också klarare hur stora de statliga transfereringarna är och att de utgör ett allmänt finansiellt stöd.

Utjämningsbidraget består av tre delar: ett grundbelopp för utjämning av kommunernas skatteinkomster upp till en generell garantinivå (uttryckt som en andel av en uppräknad medelskattkraft), ett tillägg till eller ett avdrag från grundbeloppet på grund av opåverkbara skillnader i strukturella förhållanden samt ett eventuellt tillägg för befolkningsminskning. Bidragskonstruktionen innebär dels en inkomstutjämning, dels en kostnadsutjämning. Systemets kostnadsutjämningsdel är ännu så länge ett provisorium.

Även för bidragsåret 1994 gäller övergångsregler. Ingen kommun skall för år 1994 således vinna eller förlora bidrag överstigande 1,5 procent av kommunens beräknade sammantagna inkomster av skatt och bidrag enligt ett s.k. referensalternativ.

De statliga utjämningsbidragen till kommunerna beräknas av SCB. Bidragen uppgår under 1994 sammanlagt till 37 956 miljoner kronor efter prövning mot för bidragsåret gällande övergångsregler. Av dessa 37 956 miljoner kronor utgör grundbeloppet 36 135 miljoner kronor. De

beräknade utjämningsbidragen för 1994 är preliminära såtillvida att de baseras på ett uppräknat (prognostiserat) skatteunderlag. Inför 1995 görs därför en delavräkning och inför 1996 en slutavräkning, då 1994 års verkliga skatteunderlag är känt. De preliminära bidragen avseende 1993 delavräknas 1994 och slutavräknas 1995.

Skatteutjämningsbidrag till landsting

För landstingen gjordes smärre förändringar i skatteutjämningsbidraget fr.o.m. bidragsåret 1993. Sex tidigare specialdestinerade statsbidrag, bl.a. till särskola och färdtjänst, avvecklades och ersattes med en generell bidragsgivning. Avräkningsskatten slopades 1993 och skatteutjämningsavgiften 1994.

Vid beräkning av **skatteutjämningsbidrag till landsting vid brist på skattekraft** fastställer skattemyndigheterna ute i länen **tillskott av skatteunderlag**. Landstingen garanteras med detta tillskott att antalet skatte kronor per invånare inklusive tillskott inte understiger en för bidragsåret bestämd andel av medelskattekraften.

I lagen om skatteutjämningsbidrag till landsting (SFS 1992:671) anges för varje landsting en s.k. grundgaranti, räknad i procent av medelskattekraften. Med landsting avses här också kommuner som inte ingår i landsting (Gotland, Malmö och Göteborg). Landstingen är inplacerade i nio skattekraftsklasser från 100 procent upp till 141 procent.

Grundgarantin kompletteras med tillägg eller avdrag för landstingens åldersstruktur. Tilläggen och avdragen beräknas årligen av SCB och anges i procent av medelskattekraften. I systemet beaktas åldersstrukturens inverkan på kostnaderna för sjukvården, dock inte långtidssjukvården som fr.o.m. 1992 handhas av kommunerna. Vidare görs liksom för kommunerna ett tillägg för befolkningsminskning om folkmängden under den senaste femårsperioden har minskat med över två procent av folkmängden vid femårsperiodens början.

Grundgarantin, justerad med tillägg eller avdrag för åldersstruktur och, i förekommande fall, med tillägg för befolkningsminskning, anger således den för bidragsåret garanterade skattekraften eller, uttryckt i skatte kronor, landstingets garanterade skatteunderlag. Om det garanterade skatteunderlaget överstiger det egna skatteunderlaget får landstinget

mellanskillnaden som ett tillskott av skattekrönor. Storleken på skatteutjämningsbidraget beräknas genom att tillskottet av skattekrönor multipliceras med landstingets respektive den landstingsfria kommunens skattesats för bidragsåret, såvida denna inte överstiger det s.k. taket som är en för varje landsting och varje landstingsfri kommun fastställd högsta skattesats. För bidragsåret 1994 uppgår skatteutjämningsbidragen totalt sett till 7 574 miljoner krönor. 20 av de 23 landstingen samt Gotlands och Malmö kommuner erhåller skatteutjämningsbidrag.

Som en följd av att det nu är helt olika utjämningsystem för kommuner och landsting räknas bidragen till de landstingsfria kommunerna (Gotland, Malmö och Göteborg) från de olika systemen var för sig.

Grundgaranti, tillägg eller avdrag för åldersfaktorn och garanterad skattekraft för landstingen och de tre landstingsfria kommunerna redovisas i tabell 24.

Den **skatteutjämningsavgift** som landstingen erlade t.o.m. 1993 slopades fr.o.m. 1994.

Ekonomisk utjämnung för kyrkokommuner

Statliga skatteutjämningsbidrag till församlingar och kyrkliga samfälligheter utgick t.o.m. 1982. Från och med 1983 ersattes de av en utjämnung inom ramen för **kyrkofonden**. Utjämnungssystemet omfattar numera enbart pastoraten och samfälligheterna och inte församlingarna. Huvudkomponenterna i utjämnungssystemet består av allmän och särskild kyrkoavgift samt allmänt utjämningsbidrag. Pastorat och samfälligheter kan vidare beviljas extra utjämningsbidrag. Fr.o.m. 1989 kan pastoraten även beviljas kyrkobyggnadsbidrag och stiftssamfälligheterna kan beviljas stiftsbidrag och extra utjämningsbidrag.

Den allmänna kyrkoavgiften uppgår till 16 öre per skattekröna. Avgiften betalas av pastoraten. Antalet skattekrönor hänförliga till personer som inte är medlemmar i svenska kyrkan minskas med 75 procent.

Den särskilda kyrkoavgiften betalas av pastorat som har lönetillgångar, d.v.s. löneboställen och prästlönefonder samt andelar i prästlönejordsfond och prästlönefondsfastigheter. Avgiften utgår i förhållande till vad som kan anses utgöra skäligen avkastning av tillgångarna.

Allmänt utjämningsbidrag utgår till alla pastorat och stiftssamfälligheter vars skatteunderlag understiger en viss föreskriven nivå som varierar mellan olika delar av landet. Således bygger även det kyrkliga utjämnings-systemet på en skattekraftsgaranti. Denna varierar mellan 95 och 116 procent av medelskattekraften.

För den generella delen av utjämningsystemet finns spärregeln att Kyrkofondens styrelse får inskränka utbetalningen av bidrag om dessa kan leda till en sänkning av en kyrkokommuns utdebitering till en nivå som ligger under 20 öre över medelutdebiteringen av församlingsskatt. För bidragsåret 1994 är gränsen för inskränkning av bidrag 1,34 kr per skattekrona.

Under 1994 uppgår summan av allmän och särskild kyrkoavgift till knappt 1 247 miljoner kronor, det allmänna utjämningsbidraget till drygt 451 miljoner kronor (netto) och det extra utjämningsbidraget till 41 miljoner kronor, vilket innebär en nettoström av medel till kyrkofonden motsvarande 755 miljoner kronor. En sammanfattning på stiftsnivå av 1994 års bidrag från och avgifter till kyrkofonden redovisas i tabell 25. Uppgifter för enskilda kyrkokommuner redovisas i tabell 31.

Förutom att fungera som en utjämnande faktor mellan Svenska kyrkans pastorat och samfälligheter beträffande intäkter och kostnader ankommer det på fonden att finansiera kyrkans riks- och stiftsorganisation samt att bekosta kyrkliga pensioner och arbetsgivaravgifter.

Skattesats

Med **skattesats** avses den procentuella andel av den beskattningsbara förvärvsinkomsten som en skattskyldig påförs i kommunal inkomstskatt. Skattesatsen uttrycks av hävd i kronor per skattekrona.

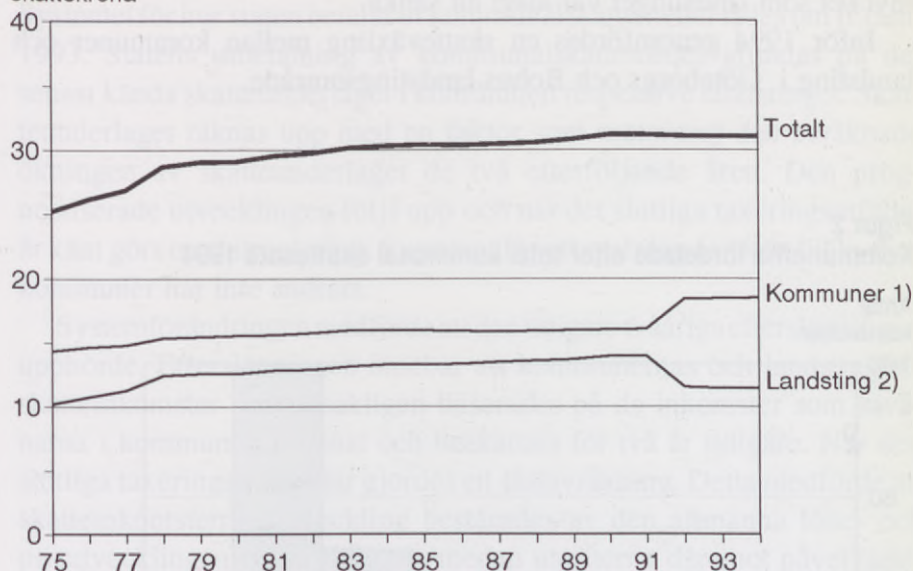
Total kommunal skattesats för en kommun eller en församling utgörs av summan av skattesatsen för kommun, landsting och församling.

Riksdagen beslutade 1990 om ett kommunalt skattestopp. Detta innebär att kommunerna för 1993 högst fick fastställa en skattesats som motsvarar den som gällde för 1990 med tillägg för eventuella skatteväxlingar 1992 och 1993. Skattestoppet hävdades inför 1994.

Den totala kommunala **medelskattesatsen**, som är ett vägt medelvärde, har för 1994 beräknats till 31,05 kronor per skattekrona. Vid beräkningen har skatteunderlaget använts som vägningstal. I figur 1 redovisas

Figur 1
Total kommunal skattesats åren 1975-1994

Kronor per
 skattekrona



1) Exklusive kommuner utanför landsting.

2) Medelskattesats för de 23 landstingen.

redovisas bl.a. den totala medelskattesatsens utveckling under perioden 1975-1994. Lägst total kommunal skattesats har Täby kommun och församling i Stockholms län med 26,47 kronor och högst Kristinehamns kommun i Värmlands län med 33,47 kronor per skattekrona. För Kristinehamn ingår då ett medelvärde för kommunens församlingar. I figur 2 på nästa sida har kommunerna fördelats efter total kommunal skattesats.

I 85 av landets ca 2 550 församlingar är skatten högre än 33,50 kronor. Två församlingar i Sollefteå kommun i Västernorrlands län har högst skatt med 33,94 kronor. I ca 60 av församlingarna är skatten lägre än 29 kronor.

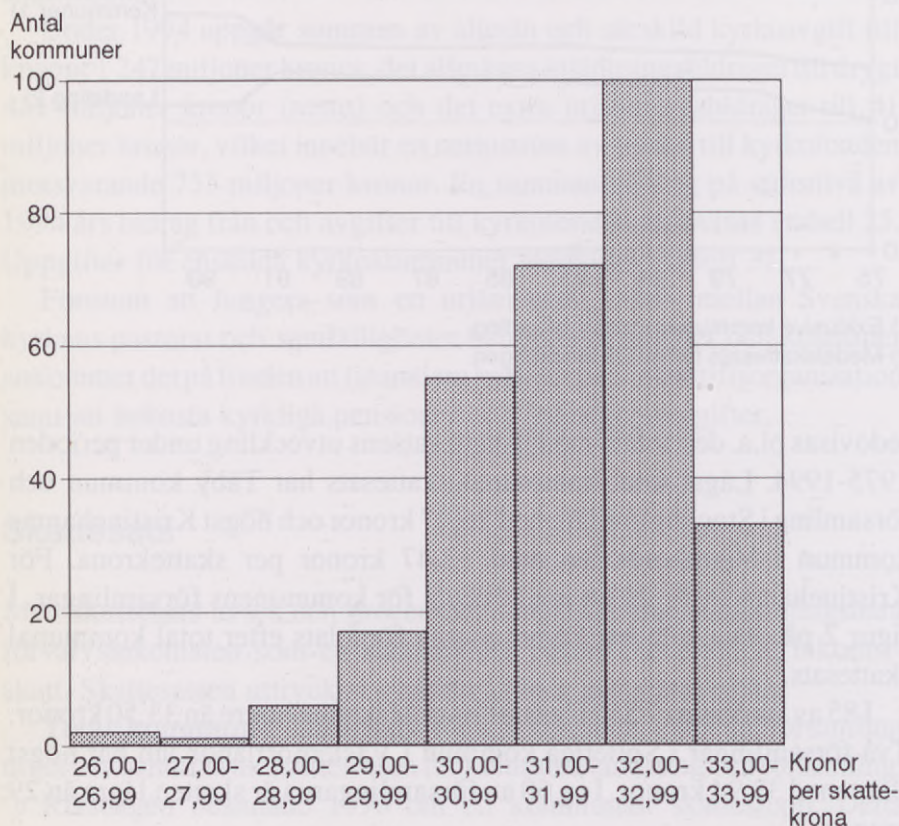
Skatteväxling

Inför 1992 genomfördes skatteväxlingar mellan kommuner och landsting i alla landstingsområden med anledning av att kommunerna från

landstingen övertog huvudmannskapet för service och vård för äldre och handikappade, den s.k. ÄDEL-reformen. Skatteväxlingen innebar att de kommuner som ingick i landsting fick höja skattesatsen högst lika mycket som landstinget var ålagt att sänka.

Inför 1994 genomfördes en skatteväxling mellan kommuner och landsting i Göteborgs och Bohus landstingsområde.

Figur 2
Kommunerna fördelade efter total kommunal skattesats 1994



Nytt system för utbetalning av kommunalskattemedel till kommuner och landsting

Systemet för hur staten betalar ut kommunalskattemedel lades om fr.o.m. 1993. Statens utbetalning av kommunalskattemedel grundas på det senast kända skatteunderlaget i kommunen respektive landstinget. Skatteunderlaget räknas upp med en faktor som motsvarar den beräknade ökningen av skatteunderlaget de två efterföljande åren. Den prognostiserade utvecklingen följs upp och när det slutliga taxeringsutfallet är känt görs en slutreglering. Systemet för utbetalning av skatt till kyrkokommuner har inte ändrats.

Systemförändringen medförde att den tidigare tvååriga eftersläpningen upphörde. Eftersläpningen innebar att kommunernas och landstingens skatteinkomster huvudsakligen baserades på de inkomster som invånarna i kommunen intjänat och beskattats för två år tidigare. När den slutliga taxeringen var klar gjordes en slutavräkning. Detta medförde att skatteinkomsternas utveckling bestämdes av den allmänna löne- och prisutvecklingen två år tidigare, medan utgifterna däremot påverkades omedelbart av aktuella förändringar av löner och priser.

Det nya systemet underlättar kommunernas och landstingens ekonomiska planering, eftersom utgifter och inkomster nu ligger i fas. Resultaten för budgetåret blir mer rättvisande eftersom skatteinkomsterna och utgifterna beräknas i samma prisnivå.

Primärmaterial och källhänvisningar

Från Riksskatteverket (RSV) erhåller SCB uppgifter om skattesatser för landsting och kommuner samt församlingar, pastorat och andra kyrkliga samfälligheter. Från RSV erhålls även uppgifter om skatteunderlag samt uppgifter om avräkningar av skattemedel med landsting, kommuner och kyrkokommuner.

Övriga uppgifter i årsboken sammanställs huvudsakligen av annat inom SCB tillgängligt material. Uppgifterna om fastighetstaxeringsvärdena har hämtats från SCBs sammanställning av 1993 års fastighetstaxering. Uppgifterna om kommunernas utgifter och inkomster hämtas från den kommunala bokslutsstatistiken och folkmängdsuppgifterna från SCBs register över totalbefolkningen. Från socialtjänststatistiken

kommer uppgifterna om barn- och äldreomsorg. Uppgifterna om näringsstruktur m.m. har sammanställts ur den årliga sysselsättningsstatistiken (ÅRSYS).

Förklaringar rörande vissa uppgifter i tabellerna

Tabell 6. De i tabellen redovisade skattesatserna är, med undantag av de enskilda landstingens, vägda medelvärden. Skatteunderlaget har använts som vägningstal.

Tabell 16. Uppgifterna utgör en sammanställning av de redovisningsräkningar som skattemyndigheterna upprättar över de skattemedel som kommuner, landsting och kyrkokommuner skall erhålla från staten under 1994.

Tabell 17. De i tabellen redovisade utjämningsbidragen är preliminära för bidragsåret 1994. Inför 1995 görs en delavräkning av dessa bidrag och inför 1996 görs en slutavräkning, då det slutliga skatteunderlaget i kommunerna är känt, d.v.s. efter 1995 års taxering.

Tabell 20. I tabellen redovisad uppgift om taxerad förvärvsinkomst för fysiska personer omfattar inkomst av tjänst och näringsverksamhet som bedrivs i form av enskild verksamhet eller i handelsbolag.

Inkomst av näringsverksamhet omfattar de tidigare inkomstlagen rörelse, jordbruk och hyreshus.

Inkomst av kapital omfattar de tidigare inkomstlagen kapital, tillfällig förvärvsverksamhet och schablontaxerad fastighet (privatbostad).

Tabell 23. (Upplýsningar om de variabler som redovisas i tabellen lämnas även på det försättsblad som inleder tabellen.)

I de fall en kommun omfattar flera församlingar med olika skattesatser, ingår i den totala skattesatsen det vägda medelvärdet av de ingående församlingarnas skattesatser. Skatteunderlaget har använts som vägningstal. Resultat efter skatteintäkter m.m. är den löpande verksamhetens resultat efter skatteintäkter och finansnetto. Om resultatet är positivt bidrar detta till att finansiera årets investeringar och till att förbättra den finansiella ställningen i kommunen. Redovisningen av bokslutsuppgifter på läns- och riksnivå avser genomgående vägda medelvärden.

Uppgifterna om näringsstruktur bygger på den på kontrolluppgifter

baserade sysselsättningsstatistiken om den förvärvsarbete dagbefolkningen och dess fördelning mellan jordbruk, industri och service. Det första talet anger således andelen för jordbruk i procent, det andra talet andelen för industri i procent, det sista talet andelen för service i procent. Självförsörjningsgraden har beräknats som kvoten mellan en kommuns dagbefolkning och dess förvärvsarbete nattbefolkning. En kvot större än 100 innebär att inpendlingen till kommunen är större än utpendlingen.

Tabell 24. (Upplysningar om de variabler som redovisas i tabellen lämnas även på det försättsblad som inleder tabellen.)

Uppgifterna om tillgångar, låneskuld, soliditet etc. liksom uppgifterna om antalet läkarbesök har hämtats från Landstingsförbundet. Uppgifterna om sjuktal har erhållits från Riksförsäkringsverket.

Tabell 30. I tabellen redovisas territoriella och icke territoriella församlingar. Personer folkbokförda i icke territoriella församlingar ingår inte i den folkmängd som anges för den församling där de är bosatta. Territoriella församlingar som berörs är Lovö församling i Ekerö kommun, Solna församling i Solna kommun, alla församlingar i Stockholms kommun, Karlskrona stadsförsamling samt, i mindre omfattning, flertalet av de andra församlingarna i Karlskrona kommun samt så gott som alla församlingar i Göteborgs kommun.

I den uppgift om skattesats som redovisas för en församling ingår också skattesatsen för den stiftssamfällighet och det pastorat eller annan kyrklig samfällighet till vilken församlingen hör. Skattskyldiga som inte är medlemmar i Svenska kyrkan betalar 25 procent av den kyrkliga skattesatsen.

Tabell 31. I tabellen redovisas ett antal uppgifter om de 965 kyrkokommuner på lokal nivå som under 1994 har arbetsgivaransvar. En kyrkokommun med arbetsgivaransvar utgörs antingen av ett pastorat bestående av en eller flera församlingar eller av en kyrklig samfällighet bestående av ett eller flera pastorat. Den uppgift om skattesats som redovisas avser endast pastoratet/samfälligheten. I det belopp som avser ekonomisk utjämning inom Svenska kyrkan ingår allmänt och extra utjämningsbidrag minskade med allmän och särskild kyrkoavgift samt eventuell inskränkning av bidrag.

Tabell 1 Indelningar, folkmängd, skattesats och medelskattekraft för hela riket vissa år under perioden 1955-1994
Divisions, population, mean tax rate and tax capacity for whole of Sweden

År	Indelningar, antal		Folk- mängd den 1 jan a)	Total kommunal medel- skatte- sats, kronor per skatte- krona	Därav för		Medelskatte- sats, kr per skattekrona, för		Medel- skatte- kraft, antal skatte- kronor per inv b)
	Kom- muner	För- sam- ling- ar			kom- muner	för- sam- lingar	kom- muner som in- går i lands- ting	lands- ting	
1955	1 037	2 550	7 234 664	12,24	8,93	0,71	8,20	3,75	.
1960	1 031	2 554	7 471 345	14,63	10,85	0,77	9,80	4,38	.
1965	995	2 569	7 694 988	17,25	12,18	0,80	11,03	5,95	.
1970	848	2 566	8 013 696	21,00	14,18	0,82	12,67	8,06	96,01
1971	464	2 567	8 091 782	22,54	14,05	0,83	13,25	8,60	102,91
1972	464	2 567	8 127 396	23,79	14,67	0,85	13,88	9,27	113,99
1973	464	2 568	8 144 847	23,94	14,78	0,85	13,91	9,30	121,13
1974	278	2 570	8 144 428	24,03	14,85	0,85	13,98	9,33	134,23
1975	278	2 570	8 176 691	25,23	15,23	0,88	14,35	10,21	146,89
1976	278	2 570	8 208 442	26,15	15,55	0,92	14,65	10,78	164,59
1977	277	2 573	8 236 179	26,85	15,78	0,94	14,82	11,26	196,09
1978	277	2 575	8 267 116	28,71	16,51	0,97	15,36	12,46	224,66
1979	277	2 575	8 284 437	29,02	16,64	0,99	15,46	12,61	250,13
1980	279	2 570	8 303 010	29,09	16,68	1,00	15,52	12,61	278,21
1981	279	2 569	8 317 937	29,55	16,91	1,02	15,63	12,84	307,45
1982	279	2 569	8 323 033	29,74	17,03	1,04	15,76	12,89	330,18
1983	284	2 566	8 327 484	30,15	17,17	1,06	15,93	13,15	357,13
1984	284	2 566	8 330 573	30,30	17,22	1,08	15,96	13,26	390,47
1985	284	2 565	8 342 621	30,38	17,20	1,10	15,99	13,30	417,97
1986	284	2 565	8 358 139	30,34	17,08	1,10	15,90	13,37	460,57
1987	284	2 565	8 381 515	30,44	17,07	1,10	15,88	13,50	505,61
1988	284	2 565	8 414 083	30,56	17,11	1,10	15,90	13,58	542,36
1989	284	2 563	8 458 888	30,80	17,20	1,11	15,94	13,72	599,84
1990	284	2 563	8 527 036	31,16	17,31	1,15	16,02	13,96	656,42
1991	284	2 563	8 590 630	31,15	17,32	1,15	16,05	13,92	731,46
1992	286	2 552	8 644 119	31,04	19,38	1,15	18,36	11,52	825,74
1993	286	2 552	8 692 013	31,04	19,43	1,14	18,44	11,45	891,30
1994	286	2 552	8 745 109	31,05	19,44	1,14	18,46	11,44	911,06

a) 1974 och följande år enligt SCB:s register över totalbefolkningen (RTB), 1973 och tidigare enligt den summariska folkmängdsredogörelsen. Enligt RTB var den totala folkmängden 8 129 120 invånare år 1973.

b) För 1983 och 1984 redovisas medelskattekraft för kommuner.

Tabell 2 Skatteunderlag, skattekraft, skattesats m m för olika kommunstorlekar, 1994
 Tax basis, tax capacity and tax rate in municipalities, classified according to population

	Folk- mängd den 1 januari 1994	Skatte- underlag, 1000-tal skatte- kronor	Skattekraft		Total kommunal medel- skatte- sats, kronor per skatte- krona	Därav skatte- sats i kom- muner	Antal kommuner			Preliminärt statligt utjämnings- bidrag till kommuner (efter prövn mot övergångs- regler), kr per invånare	
			Antal skatte- kronor per inv	I % av medel- skatte- kraften			Totalt	Därav med skattesats över medelskatte- satsen i riket för	total kommunal skattesats		skattesats i kommuner
Kommuner som ingår i landsting fördelade efter antal invånare:											
- 4 999	35820	27821	776	85	32,53	20,30	9	8	8	12 844	
5 000- 9 999	431593	338744	785	86	31,97	19,44	55	46	45	8 711	
10 000- 14 999	888893	714351	805	88	31,91	19,37	71	54	55	6 609	
15 000- 19 999	534348	452675	849	93	31,53	19,06	31	24	21	5 595	
20 000- 24 999	475317	405768	856	94	31,61	19,08	21	13	14	5 841	
25 000- 29 999	605364	544252	904	99	31,16	18,67	22	14	14	4 665	
30 000- 39 999	970857	886101	918	101	31,18	18,51	28	17	20	3 776	
40 000- 49 999	375315	324600	870	95	31,51	19,27	8	4	5	4 685	
50 000- 74 999	1141820	1103155	974	107	30,59	17,97	19	10	10	3 158	
75 000- 99 999	858143	791314	930	102	31,45	19,01	10	7	6	3 657	
100 000-199 999	1002183	905026	912	100	31,20	18,61	8	4	4	3 314	
200 000-	692954	754240	1102	121	28,96	15,80	1	-	-	2 221	
Summa	8012607	7248048	910	100	31,06	18,46	283	201	202	4 457	
Övriga kommuner:											
Gotland	57751	42493	738	81	33,44	31,75	1	1		7 691	
Malmö	237438	210087	888	97	29,98	29,02	1	-		3 424	
Göteborg	437313	418027	964	106	31,18	30,30	1	1		2 251	
Hela riket	8745109	7918655	911	100	31,05	19,44	286	203		4 340	

Tabell 3 Kommunerna fördelade efter skattesats i kommun och skattekraft, 1994
 Municipalities classified according to tax rate to municipality and tax capacity

	Skattesats i kommuner, kr per skattekrona										Summa kommuner	Därav med skattesats över medel-skattesatsen för riket	Medel-skattesats, kr per skattekrona
	-17,49	17,50-17,99	18,00-18,49	18,50-18,99	19,00-19,49	19,50-19,99	20,00-20,49	20,50-20,99	21,00-				
Kommuner som ingår i landsting fördelade efter skattekraft, skattekr per invånare:													
- 699	1	-	3	-	1	-	1	1	-	7	3	19,18	
700 - 739	2	1	1	2	7	3	3	2	-	21	17	19,01	
740 - 779	1	1	4	3	6	6	4	10	4	39	33	19,59	
780 - 819	3	1	10	14	9	8	10	9	1	65	51	19,16	
820 - 859	3	1	10	6	9	9	7	4	3	52	38	19,00	
860 - 899	-	-	5	7	4	6	7	-	4	33	28	19,32	
900 - 939	2	2	3	2	1	2	4	6	1	23	16	19,05	
940 - 979	3	-	-	2	2	2	3	1	-	13	10	19,08	
980 - 1 019	4	1	3	1	1	1	1	-	1	13	6	18,52	
1 020 - 1 059	4	1	-	-	-	-	-	-	-	5	-	17,27	
1 060 - 1 099	3	1	-	-	-	-	-	-	-	4	-	17,02	
1 100 - 1 139	5	-	-	-	-	-	-	-	-	5	-	15,88	
1 140 - 1 179	-	-	-	-	-	-	-	-	-	-	-	-	
1 180 - 1 219	-	-	-	-	-	-	-	-	-	-	-	-	
1 220 -	3	-	-	-	-	-	-	-	-	3	-	13,99	
Hela riket exkl Gotland, Malmö och Göteborg	34	9	39	37	40	37	40	33	14	283	202	18,46	
Skattekraft, skattekronor per invånare													
Hela riket exkl Gotland, Malmö och Göteborg	1 058	938	874	865	846	872	882	845	867	910	865		

Tabell 4 Kommunerna fördelade efter total kommunal skattesats och skattekraft, 1994
Municipalities classified according to total municipal tax rate and tax capacity

	Total kommunal skattesats, kr per skattekröna										Summa kom- muner	Därav med skattesats över medel- skattesatsen för riket	Medel- skatte- sats, kr per skatte- kröna
	-29,49- 29,99	29,99- 30,49	30,49- 30,99	30,99- 31,49	31,49- 31,99	31,99- 32,49	32,49- 32,99	32,99- 33,49	33,49- 33,99	33,99- 34,49			
Kommuner som ingår i landsting fördelade efter skattekraft, skattekr per invånare:													
- 699	-	-	-	1	1	2	1	1	1	1	7	6	32,13
700 - 739	1	1	1	2	-	3	4	7	2	21	16	31,70	
740 - 779	1	-	-	3	4	7	8	6	10	39	34	32,12	
780 - 819	-	2	4	10	6	11	15	10	7	65	49	31,67	
820 - 859	1	1	5	6	5	6	13	10	5	52	39	31,70	
860 - 899	-	1	1	3	3	8	7	5	5	33	28	31,82	
900 - 939	2	1	2	4	-	5	3	4	2	23	14	31,23	
940 - 979	-	-	-	5	3	-	3	2	-	13	8	31,61	
980 - 1 019	3	1	1	2	2	3	-	1	-	13	5	30,74	
1 020 - 1 059	1	-	3	-	1	-	-	-	-	5	1	30,35	
1 060 - 1 099	1	1	1	-	1	-	-	-	-	4	1	30,14	
1 100 - 1 139	3	1	-	1	-	-	-	-	-	5	-	29,07	
1 140 - 1 179	-	-	-	-	-	-	-	-	-	-	-	-	
1 180 - 1 219	-	-	-	-	-	-	-	-	-	-	-	-	
1 220 -	3	-	-	-	-	-	-	-	-	3	-	27,21	
Hela riket exkl Gotland, Malmö och Göteborg	16	9	18	37	26	45	54	46	32	283	201	31,06	
Skattekraft, skatte- krönor per invånare													
Hela riket exkl Gotland, Malmö och Göteborg	1 101	927	916	896	901	867	858	862	822	910	864		

Tabell 5 Indelningar, areal och folkmängd 1994, länsvis
Divisions, area and population, by counties

Län	Indelningar, antal			Folkmängd den 1 jan 1994	Andel i %		Land- areal i kvad- ratkm	Antal inv per kvad- ratkm land
	Kom- mu- ner	För- sam- ling- ar	Pas- to- rat		Män	Kvin- nor		
Stockholms län	25	146	93	1 686 230	48,6	51,4	6 490	260
Uppsala län	6	106	33	283 006	49,2	50,8	6 989	40
Södermanlands län	9	83	34	259 199	49,7	50,3	6 060	43
Östergötlands län	13	163	61	411 212	49,8	50,2	10 562	39
Jönköpings län	11	122	48	310 872	49,5	50,5	9 944	31
Kronobergs län	8	84	34	179 649	50,1	49,9	8 458	21
Kalmar län	12	110	47	242 528	49,8	50,2	11 171	22
Gotlands län	1	92	21	57 751	49,6	50,4	3 140	18
Blekinge län	5	39	23	151 853	49,9	50,1	2 941	52
Kristianstads län	13	141	54	293 245	49,5	50,5	6 089	48
Malmöhus län	20	253	88	800 122	48,8	51,2	4 938	162
därav landstinget	19	234	71	562 684	49,3	50,7	4 785	118
Malmö kommun	1	19	17	237 438	47,6	52,4	154	1 545
Hallands län	6	100	40	264 607	49,8	50,2	5 454	49
Göteborgs o Bohus län	15	118	69	754 438	49,2	50,8	5 141	147
därav landstinget	14	84	39	317 125	50,0	50,0	4 692	68
Göteborgs kommun	1	34	30	437 313	48,7	51,3	449	975
Älvsborgs län	18	201	64	447 437	49,8	50,2	11 395	39
Skaraborgs län	17	254	57	279 246	49,9	50,1	7 937	35
Värmlands län	16	93	51	285 220	49,7	50,3	17 586	16
Örebro län	11	60	34	275 532	49,2	50,8	8 519	32
Västmanlands län	11	65	29	260 932	49,9	50,1	6 302	41
Kopparbergs län	15	53	41	290 515	49,8	50,2	28 193	10
Gävleborgs län	10	60	42	289 612	49,7	50,3	18 192	16
Västernorrlands län	7	64	45	260 567	49,8	50,2	21 678	12
Jämtlands län	8	65	36	136 073	50,2	49,8	49 443	3
Västerbottens län	15	43	35	258 171	49,9	50,1	55 401	5
Norrbottnens län	14	37	36	267 092	50,7	49,3	98 911	3
Hela riket	286	2552 ^a	1115	8 745 109	49,4	50,6	410 934	21

a) Varav fem icke territoriella. Av dem är tre belägna i Stockholms län (Stockholms kommun), en i Blekinge län (Karlskrona kommun) och en i Göteborgs och Bohus län (Göteborgs kommun).

Tabell 6 Skattesatser i kommuner, landsting och församlingar 1994, länsvis
Tax rate to municipalities, county councils and parishes, by counties

Län	Total kommunal medelskattesats					Därav för kommuner				landsting		församlingar	
	Kr per skatte-krona	För-änd-ring	Antal kom-muner	Antal med sänkn höjn		Kr per skatte-krona	För-änd-ring	Antal med sänkn höjn		Kr per skatte-krona	För-änd-ring	Kr per skatte-krona	För-änd-ring
Kommuner utanför landsting													
Stockholms län	29,48	+0,04	25	4	5	16,19	+0,03	-	1	12,50	-	0,79	-
Uppsala län	31,04	-	6	2	1	18,46	-	-	-	11,30	-	1,28	-
Södermanlands län	31,37	-0,01	9	2	1	19,23	-	-	-	10,83	-	1,31	-
Östergötlands län	31,70	-	13	2	1	18,75	-	-	-	11,65	-	1,30	-
Jönköpings län	31,20	+0,01	11	3	2	18,36	-	-	-	11,50	-	1,33	-
Kronobergs län	31,40	-	8	-	-	18,74	-0,01	-	-	11,25	-	1,41	-
Kalmar län	31,86	+0,01	12	3	2	18,72	-	-	-	11,80	-	1,34	+0,01
Blekinge län	32,23	-	5	1	2	18,39	-	-	-	12,55	-	1,29	-
Kristianstads län	30,37	+0,09	13	-	11	17,88	+0,06	-	1	11,20	-	1,28	+0,01
Malmöhus län exkl Malmö kommun	29,85	-0,02	19	1	17	17,96	-0,03	1	-	10,73	-	1,16	+0,01
Hallands län	30,45	+0,01	6	1	1	18,98	+0,01	-	-	10,20	-	1,27	-
Göteborgs o Bohus län exkl Göteborgs kommun	31,56	-	14	3	2	20,19	+0,08	-	14	10,23	-0,07	1,14	-0,01
Älvsborgs län	31,97	+0,01	18	4	3	19,55	+0,01	-	-	11,15	-	1,27	-
Skaraborgs län	31,64	+0,01	17	3	3	18,79	-	-	-	11,40	-	1,44	-
Värmlands län	32,78	+0,01	16	1	4	20,00	-	-	-	11,45	-	1,33	+0,01
Örebro län	32,78	-	11	1	1	19,42	-	-	-	12,15	-	1,21	-0,01
Västmanlands län	31,38	-	11	1	1	19,33	-	-	-	10,85	-	1,20	-
Kopparbergs län	32,57	-	15	6	-	21,25	-	-	-	9,97	-	1,35	-
Gävleborgs län	32,02	-	10	1	1	19,07	-	-	-	11,75	-	1,20	-
Västernorrlands län	32,39	-	7	1	1	20,05	-	-	-	10,95	-	1,40	-
Jämtlands län	32,40	-	8	1	1	19,75	-	-	-	11,20	-	1,46	+0,01
Västerbottens län	32,41	-	15	1	-	20,24	-	-	-	10,85	-	1,31	-0,01
Norrbottnens län	31,80	-	14	1	-	20,44	-	-	-	10,20	-	1,16	-
Samtliga kommuner som ingår i landsting	31,06	+0,01	283	43	60	18,46	+0,02	1	16	11,44	-0,01	1,16	+0,01
Gotlands kommun	33,44	-	1	-	-	31,75	-	-	-	.	.	1,69	-
Malmö kommun	29,98	+0,01	1	-	1	29,02	-	-	-	.	.	0,96	+0,01
Göteborgs kommun	31,18	-	1	-	-	30,30	-	-	-	.	.	0,88	-
Hela riket	31,05	+0,01	286	43	61	19,44	+0,01	1	16	10,48	+0,01	1,14	-

Tabell 7 Kommunerna fördelade efter total kommunal skattesats 1994, länsvis
Municipalities classified according to total municipal tax rate, by counties

Län	Total kommunal skattesats, kr per skattekrona									Summa kommuner	Därav med skattesats över medel-skattesatsen för riket	Medel-skattesats, kr per skatte-krona
	-29,49	29,50-29,99	30,00-30,49	30,50-30,99	31,00-31,49	31,50-31,99	32,00-32,49	32,50-32,99	33,00-			
Stockholms län	8	2	4	7	2	2	-	-	-	25	4	29,48
Uppsala län	-	-	-	2	-	1	1	2	-	6	4	31,04
Södermanlands län	-	-	-	5	1	3	-	-	-	9	4	31,37
Östergötlands län	-	-	-	2	4	2	2	3	-	13	11	31,70
Jönköpings län	-	-	1	3	5	1	1	-	-	11	7	31,20
Kronobergs län	1	-	-	1	-	4	2	-	-	8	6	31,40
Kalmar län	-	-	-	-	-	7	4	1	-	12	12	31,86
Gotlands län	-	-	-	-	-	-	-	-	1	1	1	33,44
Blekinge län	-	-	-	-	-	-	5	-	-	5	5	32,23
Kristianstads län	1	2	2	7	1	-	-	-	-	13	1	30,37
Malmöhus län	6	3	8	3	-	-	-	-	-	20	-	29,89
därav landstinget	6	2	8	3	-	-	-	-	-	19	-	29,85
Malmö kommun	-	1	-	-	-	-	-	-	-	1	-	29,98
Hallands län	-	1	1	3	1	-	-	-	-	6	1	30,45
Göteborgs o Bohus län	-	1	-	-	5	2	1	3	3	15	13	31,33
därav landstinget	-	1	-	-	4	2	1	3	3	14	12	31,56
Göteborgs kommun	-	-	-	-	1	-	-	-	-	1	1	31,18
Älvsborgs län	-	-	-	1	4	3	2	5	3	18	17	31,97
Skaraborgs län	-	1	1	1	1	7	5	-	1	17	13	31,64
Värmlands län	-	-	-	-	-	-	2	7	7	16	16	32,78
Örebro län	-	-	-	-	-	-	1	7	3	11	11	32,78
Västmanlands län	-	-	1	-	1	-	7	1	1	11	10	31,38
Kopparbergs län	-	-	-	-	-	2	5	4	4	15	15	32,57
Gävleborgs län	-	-	-	-	1	2	4	2	1	10	10	32,02
Västernorrlands län	-	-	-	-	-	1	2	1	3	7	7	32,39
Jämtlands län	-	-	-	-	-	1	-	2	5	8	8	32,41
Västerbottens län	-	-	-	-	-	2	6	6	1	15	15	32,41
Norrbottnens län	-	-	-	2	1	5	4	2	-	14	12	31,80
Hela riket	16	10	18	37	27	45	54	46	33	286	203	31,05

Tabell 8 Folkmängden fördelad efter total kommunalskattesats 1994, länsvis
 Population by total municipal tax rate, by counties

Län	Antal invånare i kommuner med nedanstående totala skattesats, kr per skattekrona									
	-29,49	29,50- 29,99	30,00- 30,49	30,50- 30,99	31,00- 31,49	31,50- 31,99	32,00- 32,49	32,50- 32,99	33,00-	Summa invånare
Stockholms län	993050	84142	75840	338101	111301	83796	-	-	-	1686230
Uppsala län	-	-	-	194525	-	36109	20410	31962	-	283006
Södermanlands län	-	-	-	129641	12325	117233	-	-	-	259199
Östergötlands län	-	-	-	132918	52217	48509	36973	140595	-	411212
Jönköpings län	-	-	9822	54156	198049	30736	18109	-	-	310872
Kronobergs län	15901	-	-	27587	-	111013	25148	-	-	179649
Kalmar län	-	-	-	-	-	163857	71579	7092	-	242528
Gotlands län	-	-	-	-	-	-	-	-	57751	57751
Blekinge län	-	-	-	-	-	-	151853	-	-	151853
Kristianstads län	9725	85116	25357	157927	15120	-	-	-	-	293245
Malmöhus län	128652	345394	263006	63070	-	-	-	-	-	800122
därav landstinget	128652	107956	263006	63070	-	-	-	-	-	562684
Malmö kommun	-	237438	-	-	-	-	-	-	-	237438
Hallands län	-	82103	11071	120522	50911	-	-	-	-	264607
Göteborgs o Bohus län	-	53292	-	-	523099	45224	19583	42869	70371	754438
därav landstinget	-	53292	-	-	85786	45224	19583	42869	70371	317125
Göteborgs kommun	-	-	-	-	437313	-	-	-	-	437313
Älvsborgs län	-	-	-	22917	66990	148183	76933	102020	30394	447437
Skaraborgs län	-	9550	11180	48757	7498	127763	68008	-	6490	279246
Värmlands län	-	-	-	-	-	-	104857	82161	98202	285220
Örebro län	-	-	-	-	-	-	18912	233891	22729	275532
Västmanlands län	-	-	121593	-	11384	-	91929	22324	13702	260932
Kopparbergs län	-	-	-	-	-	66741	56482	109902	57390	290515
Gävleborgs län	-	-	-	-	89561	57770	69844	51325	21112	289612
Västernorrlands län	-	-	-	-	-	58832	113366	12418	75951	260567
Jämtlands län	-	-	-	-	-	59310	-	23378	53385	136073
Västerbottens län	-	-	-	-	-	14800	114690	125201	3480	258171
Norrbottnens län	-	-	-	18816	9452	166605	41189	31030	-	267092
Hela riket										
-summa	1147328	659597	517869	1308937	1147907	1336481	1099865	1016168	510957	8745109
-andel i %	13	8	6	15	13	15	13	12	6	100

Tabell 9 Kommunerna fördelade efter skattesats i kommun 1994, länsvis
Municipalities classified according to tax rate to municipality, by counties

Län	Skattesats i kommuner, kr per skattekrona									Summa kommuner	Därav med skattesats över medel-skattesatsen för riket	Medel-skattesats, kr per skattekrona
	17,50-17,99	18,00-18,49	18,50-18,99	19,00-19,49	19,50-19,99	20,00-20,49	20,50-20,99	21,00-				
Stockholms län	20	4	1	-	-	-	-	-	-	25	-	16,19
Uppsala län	-	-	2	1	-	1	2	-	-	6	4	18,46
Södermanlands län	-	-	-	5	1	3	-	-	-	9	9	19,23
Östergötlands län	1	1	5	1	2	3	-	-	-	13	6	18,75
Jönköpings län	-	1	5	3	2	-	-	-	-	11	5	18,36
Kronobergs län	1	-	1	1	4	1	-	-	-	8	6	18,74
Kalmar län	-	-	3	5	4	-	-	-	-	12	9	18,72
Blekinge län	-	-	4	1	-	-	-	-	-	5	1	18,39
Kristianstads län	3	3	5	2	-	-	-	-	-	13	2	17,88
Malmöhus län	7	-	8	4	-	-	-	-	-	19	4	17,96
Hallands län	-	-	1	1	3	-	1	-	-	6	5	18,98
Göteborgs o Bohus län	-	-	1	-	-	4	2	3	4	14	14	20,19
Älvsborgs län	-	-	1	3	4	2	4	4	-	18	17	19,55
Skaraborgs län	2	-	2	5	6	1	-	1	-	17	13	18,79
Värmlands län	-	-	-	-	2	6	5	3	-	16	16	20,00
Örebro län	-	-	-	1	4	6	-	-	-	11	11	19,42
Västmanlands län	-	-	-	1	1	5	3	1	-	11	11	19,33
Kopparbergs län	-	-	-	-	-	-	1	6	8	15	15	21,25
Gävleborgs län	-	-	-	3	3	2	2	-	-	10	10	19,07
Västernorrlands län	-	-	-	-	1	-	2	4	-	7	7	20,05
Jämtlands län	-	-	-	-	1	-	4	3	-	8	8	19,75
Västerbottens län	-	-	-	-	-	2	9	4	-	15	15	20,24
Norrbottnens län	-	-	-	-	2	1	5	4	2	14	14	20,44
Hela riket exkl Gotland, Malmö och Göteborg	34	9	39	37	40	37	40	33	14	283	202	18,46

Tabell 10 Församlingarna fördelade efter kyrklig skattesats 1994, länsvis
Parishes classified according to tax rate to parish, by counties

Län	Kyrklig skattesats, kr per skattekrona										Medel- skatte- sats, kr per skatte- krona
	0,50- -0,49	0,75- 0,74	1,00- 0,99	1,25- 1,24	1,50- 1,49	1,75- 1,74	2,00- 1,99	2,25- 2,24	2,50- 2,49	Summa försam- lingar	
Stockholms län	1	31	48	22	40	4	-	-	-	146	0,79
Uppsala län	-	-	-	19	61	26	-	-	-	106	1,28
Södermanlands län	-	-	-	21	12	39	5	1	5	83	1,31
Östergötlands län	-	-	1	25	38	54	44	1	-	163	1,30
Jönköpings län	-	-	6	21	29	33	29	4	-	122	1,33
Kronobergs län	-	-	-	4	32	30	9	9	-	84	1,41
Kalmar län	-	-	2	17	23	23	23	14	8	110	1,34
Gotlands län	-	-	-	-	11	37	30	14	-	92	1,69
Blekinge län	-	-	-	12	20	7	-	-	-	39	1,29
Kristianstads län	-	-	4	33	50	39	15	-	-	141	1,28
Malmöhus län	-	-	31	72	58	72	19	1	-	253	1,10
därav landstinget	-	-	12	72	58	72	19	1	-	234	1,16
Malmö kommun	-	-	19	-	-	-	-	-	-	19	0,96
Hallands län	-	-	5	21	33	33	8	-	-	100	1,27
Göteborgs o Bohus län	-	-	43	19	30	19	7	-	-	118	0,99
därav landstinget	-	-	9	19	30	19	7	-	-	84	1,14
Göteborgs kommun	-	-	34	-	-	-	-	-	-	34	0,88
Älvsborgs län	-	-	4	33	57	66	37	4	-	201	1,27
Skaraborgs län	-	-	-	24	41	107	49	32	1	254	1,44
Värmlands län	-	-	1	12	26	22	18	9	5	93	1,33
Örebro län	-	-	1	24	21	13	1	-	-	60	1,21
Västmanlands län	-	-	-	33	19	13	-	-	-	65	1,20
Kopparbergs län	-	-	-	8	22	19	3	1	-	53	1,35
Gävleborgs län	-	-	-	26	23	11	-	-	-	60	1,20
Västernorrlands län	-	-	-	4	23	24	5	6	2	64	1,40
Jämtlands län	-	-	-	3	10	35	9	8	-	65	1,46
Västerbottens län	-	-	-	8	26	8	1	-	-	43	1,31
Norrbottnens län	-	-	-	19	9	9	-	-	-	37	1,16
Hela riket	1	31	146	480	714	743	312	104	21	2 552	1,14

Tabell 11 Total kommunal skattesats vissa år under perioden 1960-1994, länsvis
Total municipal tax rate, by counties

Län	Total kommunal skattesats för nedanstående år										Värde för församling, 1994	
	1960	1965	1970	1975	1980	1985	1990	1992	1993	1994	Lägsta	Högsta
Stockholms län	13,35	15,76	19,78	24,86	28,28	30,04	29,71	29,42	29,44	29,48	26,47	31,79
Uppsala län	14,94	18,46	21,23	26,79	28,86	30,29	31,22	31,05	31,04	31,04	30,40	33,19
Södermanlands län	15,21	18,29	22,19	25,32	29,26	31,24	31,40	31,38	31,38	31,37	30,69	32,32
Östergötlands län	15,32	18,02	22,15	26,62	29,89	31,09	31,73	31,71	31,70	31,70	30,60	33,20
Jönköpings län	14,94	17,83	22,28	26,66	29,52	30,78	31,22	31,22	31,19	31,20	30,29	32,45
Kronobergs län	14,69	18,06	21,53	25,73	29,78	30,51	31,43	31,40	31,40	31,40	29,00	32,49
Kalmar län	15,61	18,80	22,43	26,11	29,74	30,84	31,88	31,87	31,85	31,86	31,04	32,79
Gotlands län	16,85	19,04	22,85	26,12	29,27	30,30	33,46	33,46	33,44	33,44	33,16	33,84
Blekinge län	15,60	18,49	21,63	25,14	30,63	32,00	32,24	32,24	32,23	32,23	31,99	32,66
Kristianstads län	13,57	16,61	20,59	24,12	28,12	28,46	30,30	30,30	30,28	30,37	29,29	31,79
Malmöhus län	12,64	16,36	19,52	24,45	28,22	29,86	30,28	29,92	29,90	29,89	28,19	31,04
Hallands län	14,15	17,37	20,96	25,77	28,74	28,36	30,47	30,45	30,44	30,45	29,23	32,13
Göteborgs o Bohus län	15,03	15,54	20,38	23,76	29,39	30,16	31,33	31,33	31,33	31,33	29,53	33,63
Älvsborgs län	14,69	17,78	21,35	24,86	29,86	30,21	31,99	31,97	31,96	31,97	30,54	33,89
Skaraborgs län	14,36	17,74	21,45	26,17	29,66	29,82	31,66	31,65	31,63	31,64	29,92	33,34
Värmlands län	15,80	18,60	22,00	26,59	30,32	31,42	32,83	32,78	32,77	32,78	32,09	33,84
Örebro län	15,82	17,94	23,05	26,54	29,78	32,53	32,91	32,79	32,78	32,78	32,18	33,49
Västmanlands län	15,75	18,26	22,49	24,58	28,84	29,87	31,49	31,40	31,38	31,38	30,45	33,26
Kopparbergs län	15,14	18,14	21,95	25,61	29,45	31,55	32,61	32,57	32,57	32,57	31,77	33,63
Gävleborgs län	15,97	18,58	21,67	24,58	28,74	30,44	32,04	32,03	32,02	32,02	31,44	33,49
Västernorrlands län	16,49	19,55	22,00	25,81	29,31	30,35	32,40	32,39	32,39	32,39	31,50	33,94
Jämtlands län	17,22	20,02	22,08	26,97	30,82	31,53	32,60	32,40	32,40	32,40	31,55	33,85
Västerbottens län	17,24	19,63	21,73	25,83	29,83	31,51	32,45	32,43	32,41	32,41	31,80	33,00
Norrbottnens län	16,05	19,66	22,49	26,03	29,76	30,24	31,83	31,83	31,80	31,80	30,72	32,60
Hela riket	14,62	17,25	21,00	25,23	29,09	30,38	31,16	31,04	31,04	31,05	26,47	33,94

Tabell 12 Skattesatser i kommuner vissa år under perioden 1960-1994, länsvis
Tax rate to municipality, by counties

Län	Skattesats i kommuner nedanstående år a)										Värde för kommun, 1994	
	1960	1965	1970	1975	1980	1985	1990	1992	1993	1994	Lägsta	Högsta
Stockholms län	9,18	10,68	12,23	13,47	14,10	14,77	14,43	16,13	16,16	16,19	13,20	18,30
Uppsala län	9,33	11,06	12,70	15,31	15,51	16,90	16,43	18,46	18,46	18,46	18,00	20,20
Södermanlands län	10,16	11,32	13,21	14,80	16,12	16,47	16,57	19,11	19,23	19,23	18,67	19,87
Östergötlands län	10,00	10,98	13,17	15,09	15,95	16,84	16,92	18,75	18,75	18,75	17,35	19,65
Jönköpings län	9,71	11,30	13,26	15,08	15,89	16,05	16,36	18,36	18,36	18,36	17,50	19,00
Kronobergs län	9,21	11,04	12,56	14,65	16,00	16,14	16,00	18,73	18,75	18,74	16,75	19,75
Kalmar län	9,84	11,33	13,15	14,51	15,63	16,04	16,03	18,72	18,72	18,72	18,20	19,30
Gotlands län	10,23	10,88	12,60
Blekinge län	10,25	11,39	12,75	14,20	15,98	16,25	16,44	18,39	18,39	18,39	18,20	18,70
Kristianstads län	8,32	9,76	11,87	13,61	14,96	15,22	15,53	17,82	17,82	17,88	16,95	18,80
Malmöhus län	7,88	10,10	11,91	14,09	15,48	15,62	15,76	17,99	17,99	17,96	16,52	18,77
Hallands län	8,86	10,26	11,98	13,69	15,05	15,07	15,41	18,96	18,97	18,98	18,05	20,05
Göteborgs o Bohus län	9,74	10,57	12,43	14,53	16,13	16,34	16,42	20,11	20,11	20,19	18,47	21,77
Älvsborgs län	9,38	10,79	12,39	14,33	15,70	15,97	16,69	19,54	19,54	19,55	18,25	20,65
Skaraborgs län	9,29	11,12	12,38	14,02	15,39	15,68	16,10	18,80	18,79	18,79	17,20	20,50
Värmlands län	10,27	11,41	13,28	15,07	16,25	16,62	17,00	20,00	20,00	20,00	19,30	20,85
Örebro län	10,22	11,13	13,68	15,58	17,16	17,43	17,32	19,42	19,42	19,42	18,70	19,70
Västmanlands län	11,35	11,85	13,54	14,65	16,29	16,51	16,52	19,34	19,33	19,33	18,55	20,90
Kopparbergs län	9,96	11,40	13,20	15,60	17,20	17,53	17,35	19,57	21,25	21,25	20,43	21,93
Gävleborgs län	10,05	11,39	12,28	14,44	16,26	16,55	17,07	19,07	19,07	19,07	18,50	20,00
Västernorrlands län	10,88	11,61	12,58	14,85	16,01	16,87	17,00	20,05	20,05	20,05	19,05	20,85
Jämtlands län	11,41	12,43	12,63	15,41	16,66	17,03	17,39	19,75	19,75	19,75	19,15	20,55
Västerbottens län	11,36	11,62	12,84	15,40	17,15	17,71	17,59	20,24	20,24	20,24	19,65	20,65
Norrbottnens län	10,46	11,41	12,71	14,68	16,25	16,61	17,09	20,44	20,44	20,44	19,15	21,20
Hela riket	9,80	11,03	12,67	14,35	15,52	15,99	16,02	18,36	18,44	18,46	13,20	21,93

a) Exkl kommunerna Malmö, Göteborg och fr o m 1971 Gotland; t o m 1970 exkl Stockholms kommun; t o m 1966 exkl Norrköpings kommun; t o m 1962 exkl kommunerna Helsingborg och Gävle.

Tabell 13 Skattesatser i landsting vissa år under perioden 1960-1994
Tax rate to county councils

Landsting	År											
	1960	1965	1970	1975	1980	1985	1989	1990	1991	1992	1993	1994
Stockholms läns	3,65	4,90	8,00	10,75	13,50	14,50	14,50	14,50	14,50	12,50	12,50	12,50
Uppsala läns	4,75	6,35	7,50	10,30	12,10	12,10	12,90	13,50	13,50	11,30	11,30	11,30
Södermanlands läns	4,10	6,00	8,00	9,50	12,00	13,50	13,50	13,50	13,50	10,96	10,83	10,83
Östergötlands läns	4,20	5,90	8,00	10,50	12,75	13,00	13,00	13,50	13,50	11,65	11,65	11,65
Jönköpings läns	4,25	5,50	8,00	10,55	12,50	13,50	13,50	13,50	13,50	11,50	11,50	11,50
Kronobergs läns	4,50	6,00	8,00	10,00	12,50	13,00	14,00	14,00	14,00	11,25	11,25	11,25
Kalmar läns	4,75	6,41	8,30	10,60	13,00	13,50	14,00	14,50	14,50	11,80	11,80	11,80
Gotlands läns	5,35	6,80	9,00
Blekinge läns	4,50	6,25	8,00	10,00	13,50	14,50	14,50	14,50	14,50	12,55	12,55	12,55
Kristianstads läns	4,25	5,80	7,70	9,50	12,00	12,00	13,50	13,50	13,50	11,20	11,20	11,20
Malmöhus läns	4,30	5,60	7,75	10,00	12,00	13,00	13,00	13,00	13,00	10,73	10,73	10,73
Hallands läns	4,30	6,10	8,00	11,00	12,50	12,00	12,75	13,75	12,25	10,20	10,20	10,20
Göteborgs o Bohus läns	4,50	5,50	8,00	10,00	13,00	13,00	13,00	14,00	14,00	10,30	10,30	10,23
Älvsborgs läns	4,40	6,00	8,00	9,50	13,00	13,00	12,95	14,00	14,00	11,15	11,15	11,15
Skaraborgs läns	4,00	5,50	8,00	11,00	13,00	12,75	13,60	14,10	14,10	11,40	11,40	11,40
Värmlands läns	4,60	6,25	7,75	10,50	12,90	13,55	14,00	14,50	14,50	11,45	11,45	11,45
Örebro läns	4,80	6,00	8,50	10,00	11,50	13,85	13,85	14,35	14,35	12,15	12,15	12,15
Västmanlands läns	3,50	5,50	8,00	9,00	11,50	12,25	13,75	13,75	13,75	10,85	10,85	10,85
Kopparbergs läns	4,25	5,80	7,75	9,00	11,00	12,70	13,90	13,90	13,90	11,65	9,97	9,97
Gävleborgs läns	5,00	6,25	8,50	9,25	11,50	12,75	13,75	13,75	13,75	11,75	11,75	11,75
Västernorrlands läns	4,75	7,00	8,50	10,00	12,25	12,25	14,00	14,00	14,00	10,95	10,95	10,95
Jämtlands läns	4,75	6,55	8,50	10,50	13,00	13,15	13,15	13,75	13,75	11,20	11,20	11,20
Västerbottens läns	4,90	7,00	8,00	9,50	11,50	12,50	13,50	13,50	13,50	10,85	10,85	10,85
Norrbottnens läns	4,90	7,50	9,00	10,50	12,50	12,50	13,55	13,55	13,55	10,20	10,20	10,20
Samtliga landsting	4,38	5,95	8,06	10,21	12,61	13,30	13,72	13,96	13,92	11,52	11,45	11,44

Tabell 14 Skattekraft vissa år under perioden 1960-1994, länsvis
Tax capacity, by counties

Län	Antal skattekronor per invånare enligt föregående års taxering										
	1960	1965	1970	1975	1980	1985	1990	1993	1994	Värde för kommun, 1994	
										Lägsta	Högsta
Stockholms län	60,82	88,43	135,10	196,20	355,06	511,50	794,91	1066,07	1078,84	844,92	1487,02
Uppsala län	38,79	57,60	94,88	135,94	263,19	406,20	641,71	884,37	902,18	795,54	1000,62
Södermanlands län	37,74	57,03	89,78	137,82	259,06	403,68	626,48	858,22	881,57	780,83	1012,47
Östergötlands län	36,83	54,99	88,43	135,87	263,39	399,70	618,48	844,49	866,59	692,77	924,22
Jönköpings län	33,54	51,13	83,07	132,75	253,86	380,95	610,74	816,95	840,75	680,51	880,79
Kronobergs län	29,06	46,92	80,30	127,59	250,73	374,56	589,75	808,58	828,96	724,73	891,89
Kalmar län	29,20	44,71	75,60	122,11	242,08	368,32	576,73	785,38	813,10	658,78	879,14
Gotlands län	26,13	40,37	68,07	106,97	232,27	350,68	536,47	715,43	738,01	738,01	738,01
Blekinge län	30,29	48,58	81,79	126,69	244,13	375,93	586,01	817,50	849,13	798,95	891,79
Kristianstads län	31,12	48,79	80,71	126,16	245,14	365,14	582,69	793,36	814,57	702,16	857,31
Malmöhus län	44,06	64,02	101,15	150,76	281,76	414,26	647,94	869,28	888,96	735,92	1066,53
Hallands län	31,96	49,18	80,65	127,83	251,45	374,18	600,83	833,13	850,94	714,26	970,55
Göteb o Bohus län	46,13	66,37	104,78	157,44	287,47	435,69	685,88	918,77	935,51	698,23	1010,20
Älvsborgs län	34,49	51,74	83,92	130,70	250,47	383,89	617,53	832,34	857,42	728,69	959,80
Skaraborgs län	30,82	48,22	78,60	124,37	243,93	368,40	583,66	787,76	809,26	701,72	894,34
Värmlands län	34,40	48,71	78,27	126,68	251,66	386,14	604,99	826,49	851,86	720,85	951,58
Örebro län	39,44	56,71	88,07	136,78	265,17	407,10	626,38	854,23	880,56	794,64	954,54
Västmanlands län	40,18	60,29	89,88	140,08	270,33	413,23	642,03	889,10	912,04	744,36	981,06
Kopparbergs län	37,06	51,75	80,47	131,95	252,37	386,86	604,68	831,01	859,65	746,89	931,01
Gävleborgs län	34,94	49,84	80,06	130,10	256,55	396,01	618,08	842,74	870,52	736,28	947,77
Västernorrlands län	34,74	51,99	82,25	130,46	262,29	396,90	626,01	875,22	899,53	804,02	975,04
Jämtlands län	28,40	44,30	74,75	119,28	246,67	374,90	573,90	793,70	825,06	695,27	915,56
Västerbottens län	29,37	46,90	80,81	127,96	255,16	390,93	605,77	835,02	861,38	727,43	923,56
Norrbottens län	43,95	58,89	87,05	137,08	257,69	402,22	627,94	885,10	918,01	727,20	1016,78
Hela riket a)	40,69	60,37	96,01	146,89	278,21	417,97	656,42	891,30	911,06	658,78	1487,02

a) Fr o m 1970 fastställd medelskattekräft.

Tabell 15 Skatteunderlag 1994, länsvis
Basis of taxation, by counties

Län	Kommuner, landsting, församlingar				Landsting a)	
	Skatte- underlag, 1000-tal skatte- kronor	För- änd- ring från föreg år, %	Skattekraft		Tillskott av skatte- underlag, 1000-tal skatte- kronor b)	Totalt skatte- under- lag, 1000-tal skatte- kronor
Kommun utanför landsting			Antal skatte- kronor per in- vånare	Andel i %		
Stockholms län	1 801 487	2,1	1078,84	118,4	-	1 801 487
Uppsala län	251 356	3,8	902,18	99,0	-	251 356
Södermanlands län	227 319	3,1	881,57	96,8	9 015	236 334
Östergötlands län	353 802	3,2	866,59	95,1	20 014	373 816
Jönköpings län	260 522	3,0	840,75	92,3	28 561	289 083
Kronobergs län	148 352	2,7	828,96	91,0	17 790	166 142
Kalmar län	196 698	3,5	813,10	89,2	41 109	237 808
Gotlands kommun	42 493	3,5	738,01	81,0	19 039	61 532
Blekinge län	128 445	3,9	849,13	93,2	21 220	149 664
Kristianstads län	238 663	3,2	814,57	89,4	37 347	276 010
Malmöhus län	705 564	3,2	888,96	97,6	22 562	728 126
därav landstinget	495 477	3,5	889,53	97,6	2 353	497 829
Malmö kommun	210 087	2,4	887,63	97,4	20 209	230 296
Hallands län	222 243	3,4	850,94	93,4	14 035	236 278
Göteborgs o Bohus län	699 616	2,5	935,51	102,7	-	699 616
därav landstinget	281 590	3,6	896,67	98,4	-	281 590
Göteborgs kommun	418 027	1,9	963,61	105,8	-	418 027
Älvsborgs län	382 342	3,4	857,42	94,1	25 138	407 480
Skaraborgs län	225 669	3,0	809,26	88,8	31 438	257 107
Värmlands län	242 518	3,3	851,86	93,5	45 643	288 161
Örebro län	241 559	3,4	880,56	96,7	24 613	266 172
Västmanlands län	237 219	2,8	912,04	100,1	4 957	242 176
Kopparbergs län	249 510	3,4	859,65	94,4	42 421	291 931
Gävleborgs län	251 747	3,2	870,52	95,6	39 650	291 397
Västernorrlands län	234 624	2,6	899,53	98,7	47 919	282 543
Jämtlands län	112 134	3,9	825,06	90,6	48 339	160 474
Västerbottens län	220 502	4,0	861,38	94,5	73 821	294 323
Norrbottnens län	244 271	4,2	918,01	100,8	89 060	333 332
			c)			
Hela riket 1994	7 918 655	3,0	911,06	100,0	703 691	8 622 347
1993	7 690 026	8,7	891,30	100,0	727 305	8 417 331
1992	7 076 578	13,7	825,74	100,0	653 865	7 112 152
1991	6 222 648	12,3	731,46	100,0	609 370	6 276 731
1990	5 541 067	10,0	656,42	100,0	550 122	5 590 906

a) Inklusive landstingsfria kommuner.

b) Enligt lagen om skatteutjämningsbidrag till landsting.

c) Medelskatekraft.

Tabell 16 Skatt till kommuner, landsting och kyrkokommuner enligt skattemyndigheternas redovisningsräkningar 1994, länsvis, belopp i miljoner kronor
Tax to municipalities, county councils and parishes according to the statements of accounts of the county administrations, by counties

Län	Belopp i miljoner kronor						Kyrko- kommuner, summa fordran vid 1994 års ingång b)
	Kommuner			Landsting			
	Totalt a)	Därav		Totalt a)	Därav		
		Preliminära skatte- medel för år 1994	Slut- avräk- ning för år 1992		Preliminära skatte- medel för år 1994	Slut- avräk- ning för år 1992	
Stockholms län	31 254	30 625	1 038	24 059	23 646	727	1 388
Uppsala län	5 071	4 873	187	3 161	2 983	173	321
Södermanlands län	4 753	4 590	181	2 671	2 585	96	319
Östergötlands län	7 218	6 965	278	4 495	4 328	182	487
Jönköpings län	5 163	5 024	167	3 176	3 146	47	366
Kronobergs län	3 000	2 920	103	1 778	1 753	39	210
Kalmar län	4 020	3 867	153	2 502	2 437	65	269
Gotlands län	1 472	1 417	55	.	.	.	76
Blekinge län	2 618	2 481	129	1 799	1 693	100	173
Kristianstads län	4 630	4 482	163	2 876	2 807	77	356
Malmöhus län	16 192	15 746	520	5 831	5 583	251	758
Hallands län	4 603	4 428	178	2 505	2 380	127	322
Göteborgs o Bohus län	19 783	19 269	722	3 258	3 025	233	675
Älvsborgs län	8 180	7 847	337	4 673	4 477	200	535
Skaraborgs län	4 586	4 454	156	2 744	2 701	56	332
Värmlands län	5 302	5 094	222	3 017	2 916	109	332
Örebro län	5 128	4 926	214	3 213	3 082	137	338
Västmanlands län	5 006	4 815	223	2 804	2 703	119	279
Kopparbergs län	5 771	5 567	212	2 725	2 612	117	335
Gävleborgs län	5 245	5 042	218	3 205	3 106	108	337
Västernorrlands län	5 114	4 939	218	2 763	2 698	89	362
Jämtlands län	2 432	2 325	100	1 362	1 319	39	164
Västerbottens län	4 903	4 687	194	2 617	2 512	94	321
Norrbottnens län	5 570	5 243	295	2 794	2 616	162	297
Hela riket	167 016	161 627	6 262	90 031	87 107	3 348	9 351

a) Preliminära skattemedel för år 1994, delavräkning för år 1993 samt slutavräkning för år 1992. Beloppet ej minskat med "ekonomisk reglering" för år 1994.

b) Inklusive stiftssamfälligheter. Beloppet ej minskat med "ekonomisk reglering" för år 1994 (1,7 %).

Tabell 17 Preliminärt statligt utjämningsbidrag till kommuner 1994, länsvis
Central government grant to municipalities, by counties

Län	Grundbelopp för inkomst-utjämnning, 1000-tal kronor	Tillägg/avdrag för struktur-faktorer, 1000-tal kronor	Tillägg för be-folknings-minskning, 1000-tal kronor	Summa beräknat utjämnings-bidrag, 1000-tal kronor a)	Prel utjämnings-bidrag efter provn mot övergångsregler	Totalt, 1000-tal kronor	Kronor per in-vånare
Stockholms län	1 788 951	-1 232 060	2 621	1 422 468	3 342 702	1 982	
Uppsala län	1 226 562	-177 759	-	1 048 803	1 047 582	3 702	
Södermanlands län	1 210 467	113 984	1 682	1 326 133	1 065 871	4 112	
Östergötlands län	1 960 586	-251 708	-	1 708 879	1 698 832	4 131	
Jönköpings län	1 623 011	-151 107	-	1 471 904	1 448 209	4 659	
Kronobergs län*	1 014 837	-108 494	81	906 424	924 811	5 148	
Kalmar län	1 432 634	-119 872	169	1 312 932	1 306 064	5 385	
Gotlands län	414 823	-16 167	-	398 656	444 139	7 691	
Blekinge län	767 515	-81 563	-	685 952	772 057	5 084	
Kristianstads län	1 688 888	-238 951	-	1 449 937	1 375 042	4 689	
Malmöhus län	3 630 325	-936 555	-	2 782 593	2 721 680	3 402	
Hallands län	1 492 561	-382 258	-	1 110 302	1 107 910	4 187	
Göteb o Bohus län	2 871 216	-793 177	-	2 078 039	2 127 592	2 820	
Älvsborgs län	2 304 856	-183 876	-	2 120 980	1 993 701	4 456	
Skaraborgs län	1 669 702	-203 143	-	1 466 559	1 456 706	5 217	
Värmlands län	1 508 208	261 165	779	1 770 152	1 680 648	5 892	
Örebro län	1 252 741	108 420	5 761	1 366 922	1 378 541	5 003	
Västmanlands län	1 077 706	176 799	-	1 254 506	1 092 164	4 186	
Kopparbergs län	1 553 965	695 345	1 153	2 250 464	2 015 418	6 937	
Gävleborgs län	1 341 114	508 694	2 298	1 852 107	1 697 703	5 862	
Västernorr län	1 129 735	473 050	2 798	1 605 583	1 606 207	6 164	
Jämtlands län	766 583	505 841	1 234	1 273 658	1 257 763	9 243	
Västerbottens län	1 311 671	728 333	1 613	2 041 616	2 011 046	7 790	
Norrbottnens län	1 096 789	1 262 448	1 309	2 360 546	2 383 710	8 925	
Hela riket 1994	36 135 445	-42 609	21 498	37 066 113	37 956 098	4 340	
1993	39 011 845	-53 718	18 516	39 807 384	40 145 901	4 619	

a) För ett antal län samt för "Hela riket" stämmer inte "Summa beräknat utjämnings-bidrag" med summan av ingående delar. Detta beror på att kommuner för vilka summan av grundbelopp och tillägg/avdrag är negativt, får noll i bidrag.

Tabell 18 Skatteutjämningsbidrag till landsting och kommuner utanför landsting 1994
Government grants for equalization of local taxes, county councils and municipalities not participating in county councils

Landsting Kommun utanför landsting	Skatteutjämningsbidrag		
	Totalt, 1000-tal kronor	Kr per skatte- krona	Kr per invånare
Stockholms läns	-	-	-
Uppsala läns	-	-	-
Södermanlands läns	97 629	0,43	377
Östergötlands läns	233 165	0,66	567
Jönköpings läns	328 450	1,26	1 057
Kronobergs läns	191 245	1,29	1 065
Kalmar läns	443 980	2,26	1 831
Blekinge läns	245 085	1,91	1 614
Kristianstads läns	418 291	1,75	1 426
Malmöhus läns	25 244	0,05	45
Hallands läns	139 649	0,63	528
Göteborgs o Bohus län	-	-	-
Älvsborgs läns	267 718	0,70	598
Skaraborgs läns	339 529	1,50	1 216
Värmlands läns	476 966	1,97	1 672
Örebro läns	278 128	1,15	1 009
Västmanlands läns	52 548	0,22	201
Kopparbergs läns	405 968	1,63	1 397
Gävleborgs läns	455 979	1,81	1 574
Västernorrlands läns	500 753	2,13	1 922
Jämtlands läns	529 316	4,72	3 890
Västerbottens läns	800 956	3,63	3 102
Norrbottnens läns	903 962	3,70	3 384
Summa	7 134 560	0,98	890
Gotlands kommun	213 234	5,02	3 692
Malmö kommun	226 344	1,08	953
Göteborgs kommun	-	-	-
Summa	439 578	0,66	600
Hela riket 1994	7 574 138	0,96	866
1993	7 833 579	1,02	901

Tabell 19 Skatteutjämningsbidrag vissa år under perioden
1975-1992, länsvis
Government grants for equalization of local taxes,
by counties

Län	Samtliga skatteutjämningsbidrag till kommuner och landsting, miljoner kronor						
	1975	1980	1985	1989	1990	1991	1992
Stockholms län	27	181	182	94	66	57	64
Uppsala län	45	113	143	152	155	161	213
Södermanlands län	26	142	188	233	274	274	349
Östergötlands län	69	221	435	562	630	712	837
Jönköpings län	59	224	485	545	544	632	759
Kronobergs län	53	161	356	436	471	509	572
Kalmar län	111	293	587	834	915	1013	1123
Gotlands län	84	146	223	383	417	491	538
Blekinge län	52	170	328	512	573	627	719
Kristianstads län	86	274	576	784	815	867	1001
Malmöhus län	64	206	452	480	490	542	774
därav landstinget	64	206	428	419	430	410	517
Malmö kommun	-	-	25	60	59	132	258
Hallands län	66	173	328	385	428	465	552
Göteborgs o Bohus län	80	207	261	252	261	316	466
därav landstinget	79	207	243	252	261	316	466
Göteborgs kommun	1	-	18	-	-	-	-
Älvsborgs län	108	367	594	611	649	779	984
Skaraborgs län	103	293	521	670	718	825	934
Värmlands län	142	340	584	923	1034	1141	1358
Örebro län	63	144	359	634	705	779	944
Västmanlands län	32	83	105	186	243	284	398
Kopparbergs län	106	309	584	996	1125	1232	1405
Gävleborgs län	144	331	532	891	976	1100	1294
Västernorrlands län	219	427	685	1062	1194	1318	1430
Jämtlands län	206	400	618	997	1130	1257	1390
Västerbottens län	261	537	808	1347	1529	1761	1859
Norrbottens län	348	835	1092	1648	1878	2142	2322
Hela riket	2555	6577	11025	15616	17218	19285	22285

a) Avser bidrag vid brist på skattekraft och extra skatteutjämningsbidrag.
År 1975 ingår övergångskompensation.

b) Avser bidrag vid brist på skattekraft. År 1975 ingår övergångskompensation.
Fr o m 1985 ingår extra skatteutjämningsbidrag.

Därav till kommun	a)							b)						
	1975	1980	1985	1989	1990	1991	1992	1975	1980	1985	1989	1990	1991	1992
21	181	182	94	66	57	64	6	-	-	-	-	-	-	-
35	78	120	152	155	161	213	11	35	23	-	-	-	-	-
19	88	125	148	168	169	244	7	54	63	85	106	104	106	
51	140	278	371	395	450	599	18	81	157	190	235	262	238	
37	127	249	283	281	327	483	22	97	235	261	263	305	275	
33	91	191	239	257	283	399	20	71	165	197	214	226	173	
66	149	250	363	406	457	688	44	144	337	471	509	556	435	
84	146	223	383	417	491	538	
32	87	153	254	287	319	443	20	83	175	258	285	309	276	
52	146	286	373	390	412	620	34	128	290	411	426	455	380	
50	146	323	398	424	501	758	14	60	130	82	65	40	16	
50	146	298	338	365	369	501	14	60	130	82	65	40	16	
-	-	25	60	59	132	258	
39	97	192	236	264	310	420	27	76	136	150	164	155	131	
57	141	192	252	261	316	465	24	67	69	-	-	-	-	
55	141	173	252	261	316	465	24	67	69	-	-	-	-	
1	-	18	-	-	-	-	
73	207	336	371	398	467	700	35	160	258	240	251	312	283	
59	155	278	349	376	442	627	44	138	243	321	342	383	307	
82	171	255	442	500	554	869	60	169	328	482	534	587	489	
50	90	193	348	387	433	642	13	54	167	286	318	346	302	
23	71	104	164	198	222	306	8	12	2	22	45	61	92	
69	176	304	523	600	662	915	37	133	280	473	525	570	490	
99	197	264	452	501	570	807	45	134	268	439	475	529	487	
136	233	346	535	606	674	919	83	194	340	527	588	645	511	
126	213	304	510	582	650	870	79	186	314	486	548	608	520	
154	296	443	725	830	964	1133	107	241	365	621	699	797	726	
201	465	598	886	1010	1150	1430	147	370	494	762	868	992	892	
1648	3888	6187	8852	9760	11042	15154	907	2689	4838	6764	7458	8243	7131	

Tabell 20 Taxering till statlig och kommunal inkomstskatt m m, år 1993, belopp i miljoner kronor, länsvis
Tax assessment for central and local government taxes, by counties

Län	Taxering till statlig inkomstskatt, samtliga skattskyldiga					
	Taxerad förvärvsinkomst a)					Uträknad statlig inkomstskatt
	Fysiska personer och oskifta dödsbon		Juridiska personer, inkomst av näringsverksamhet	Samtliga skattskyldiga		
	Totalt	Därav inkomst av				
	tjänst	näringsverksamhet				
Stockholms	199 598	197 965	3 964	31 526	231 124	15 132
Uppsala	28 476	28 063	724	843	29 320	852
Södermanlands	26 139	25 840	533	664	26 803	611
Östergötlands	40 770	40 231	927	1 232	42 002	1 032
Jönköpings	30 230	29 702	797	2 033	32 263	1 042
Kronobergs	17 214	16 859	526	1 708	18 922	759
Kalmar	23 049	22 509	751	849	23 898	540
Gotlands	5 038	4 834	246	209	5 247	92
Blekinge	14 933	14 729	338	346	15 279	298
Kristianstads	27 818	27 156	935	1 054	28 872	700
Malmöhus	80 739	79 699	1 910	4 425	85 164	2 898
Hallands	25 573	24 992	856	1 023	26 595	762
Göteborgs o Bohus	79 561	78 636	1 695	3 797	83 359	2 800
Älvsborgs	44 105	43 298	1 204	1 903	46 008	1 216
Skaraborgs	26 309	25 598	931	1 088	27 397	644
Värmlands	28 219	27 786	676	913	29 132	648
Örebro	27 893	27 539	612	925	28 818	676
Västmanlands	27 136	26 803	575	767	27 903	680
Kopparbergs	28 954	28 523	687	825	29 778	637
Gävleborgs	29 255	28 851	659	908	30 163	651
Västernorrlands	27 102	26 724	634	675	27 777	597
Jämtlands	13 151	12 773	507	338	13 489	254
Västerbottens	25 429	25 113	566	798	26 227	588
Norrbottens	27 972	27 670	549	824	28 796	641
Gemensamt distrikt	30	2	31	264	294	79
Hela riket 1993	904 692	891 895	21 831	59 937	964 629	34 829
1992	877 850	865 361	24 087	83 462	961 311	43 367

a) Statligt taxerad förvärvsinkomst (efter allmänna avdrag och förlustavdrag).

Inkomst av kapital, statlig taxering				Taxering till kommunal inkomstskatt, fysiska personer			
Överskott		Underskott		Taxerad förvärvs- inkomst	Beskattningsbar förvärvsinkomst		Uträknad kommunal inkomst- skatt
Totalt	Skatt	Totalt	Skatte- reduktion		Totalt	Kronor per inkomst- tagare	
13 499	4 039	17 324	4 933	199 598	180 149	145 900	52 869
1 483	444	2 518	736	28 476	25 136	126 500	7 777
1 378	413	2 237	657	26 139	22 732	119 000	7 108
2 150	628	3 223	943	40 770	35 380	117 900	11 188
1 822	546	2 231	655	30 230	26 052	113 500	8 110
1 040	312	1 321	388	17 214	14 835	112 900	4 643
1 327	398	1 853	541	23 049	19 670	109 500	6 255
279	84	403	117	5 038	4 249	103 000	1 418
667	200	1 341	397	14 933	12 844	114 600	4 131
1 650	495	2 280	667	27 818	23 866	111 700	7 214
4 823	1 445	6 752	1 952	80 739	70 556	121 800	21 036
1 611	483	2 440	708	25 573	22 224	117 300	6 751
4 573	1 369	6 870	1 983	79 561	69 962	126 200	21 856
2 420	722	3 924	1 149	44 105	38 234	116 500	12 195
1 440	432	2 120	623	26 309	22 567	110 600	7 126
1 414	422	2 292	675	28 219	24 252	113 500	7 933
1 416	425	2 151	635	27 893	24 156	117 600	7 899
1 253	376	2 310	678	27 136	23 722	122 800	7 425
1 306	392	2 209	653	28 954	24 951	115 000	8 109
1 279	383	2 206	651	29 255	25 175	114 800	8 051
1 228	368	2 118	624	27 102	23 462	118 700	7 588
676	203	959	282	13 151	11 213	109 600	3 627
1 323	397	1 865	552	25 429	22 050	116 900	7 136
1 121	336	2 284	677	27 972	24 427	122 400	7 761
65	19	2	0	33	33	38 300	8
51 245	15 329	75 234	21 878	904 694	791 898	123 300	245 216
69 899	20 732	68 884	20 061	879 989	770 435	118 300	239 283

Tabell 21 Taxeringsvärden för skattepliktiga fastigheter enligt taxeringen 1993, länsvís, miljoner kronor
Real estate values according to 1993 assessment, by counties, million kronor

Län	Lant- bruks- enheter	därav			Småhus- enheter	därav bygg- nads- värde
		åker- o betes- marks- värde	skogs- bruks- värde	bygg- nads- värde		
Stockholms län	7 111	821	2 850	2 299	169 203	87 525
Uppsala län	8 832	1 003	4 337	2 793	23 960	16 447
Södermanlands län	7 678	1 093	3 636	2 320	21 387	14 244
Östergötlands län	13 650	2 633	7 237	3 065	29 355	20 852
Jönköpings län	12 468	635	8 545	2 648	18 984	13 520
Kronobergs län	11 636	388	8 569	2 114	11 717	8 620
Kalmar län	13 100	1 281	8 858	2 466	18 397	12 671
Gotlands län	2 135	467	466	1 001	4 699	3 329
Blekinge län	4 050	327	2 413	1 078	11 806	8 072
Kristianstads län	12 128	2 892	4 689	3 872	23 263	16 346
Malmöhus län	12 969	6 415	1 157	4 635	57 551	38 941
Hallands län	9 156	1 436	4 247	2 936	29 922	20 384
Göteborgs och Bohus län	5 502	565	1 619	2 264	72 822	45 188
Älvsborgs län	14 409	1 295	7 544	4 486	35 815	25 267
Skaraborgs län	10 826	2 489	3 689	3 821	17 517	12 620
Värmlands län	14 304	512	9 978	3 068	19 290	13 369
Örebro län	9 315	905	6 195	1 782	17 917	12 092
Västmanlands län	5 855	699	3 154	1 733	19 066	13 119
Kopparbergs län	14 873	207	11 580	2 247	24 917	17 161
Gävleborgs län	12 796	208	9 962	2 021	19 028	13 547
Västernorrlands län	10 677	142	8 568	1 335	15 846	10 302
Jämtlands län	11 584	96	9 212	1 706	10 007	6 747
Västerbottens län	14 688	160	11 896	1 891	17 128	12 383
Norrbottnens län	6 731	83	4 743	1 313	18 401	13 095
Hela riket	246 474	26 754	145 146	58 893	707 999	455 842

Hyses- husen- heter	därav bygg- nads- värde	Indu- strien- heter	Övriga enheter	Samtliga taxerings- enheter	därav bygg- nads- värde
164 610	121 184	27 895	1 347	370 166	227 980
13 840	11 928	4 523	14 683	65 838	45 397
10 760	9 283	3 986	155	43 966	26 916
19 164	15 805	9 562	1 742	73 473	46 436
10 454	8 748	5 547	1 657	49 110	28 230
4 912	3 920	2 917	336	31 518	15 078
6 672	5 396	3 692	7 721	49 582	28 545
1 710	1 500	1 086	249	9 879	6 036
4 564	3 915	2 510	1 602	24 532	15 597
7 107	5 904	4 865	235	47 598	26 512
34 856	27 620	15 699	4 480	125 555	82 695
8 183	6 707	5 664	13 479	66 404	44 643
50 476	40 971	21 508	1 045	151 353	104 282
13 163	11 203	5 901	1 171	70 459	42 097
7 971	6 912	4 013	286	40 613	23 067
9 512	7 775	4 970	2 443	50 519	26 659
11 364	8 675	5 468	714	44 778	25 865
11 784	9 748	4 320	1 255	42 280	27 421
9 979	8 513	5 117	3 988	58 874	31 873
9 688	7 883	9 219	2 563	53 294	30 868
8 945	7 866	8 078	15 760	59 306	30 749
5 020	4 365	854	18 286	45 751	16 898
10 380	8 952	4 281	17 175	63 652	31 887
10 183	8 949	4 701	22 237	62 253	34 470
445 298	353 722	166 373	134 609	1 700 753	1 020 203

Tabell 22 Folkmängd, skatteunderlag, skattesats m m i län och storstadsområden 1994
Population, basis of taxation and tax rates in counties and metropolitan areas

Län a	Folk- mängd den 1 januari 1994	För- änd- ring från före- gående år	Relativ åldersfördelning i promille					
			0- 6 år	7- 15 år	16- 19 år	20- 64 år	65- 79 år	80- w år
Stockholms län	1 686 230	16 390	98	96	44	609	114	39
Uppsala län	283 006	4 396	102	109	50	595	105	39
Södermanlands län	259 199	1 341	95	107	51	567	134	46
Östergötlands län	411 212	2 944	95	104	51	571	133	46
Jönköpings län	310 872	1 005	98	110	52	551	139	50
Kronobergs län	179 649	688	92	110	54	560	133	51
Kalmar län	242 528	616	93	106	50	553	144	54
Gotlands län	57 751	173	100	112	51	559	129	48
Blekinge län	151 853	587	87	105	53	565	139	52
Kristianstads län	293 245	252	93	109	52	552	142	52
Malmöhus län	800 122	6 426	91	100	48	583	131	47
Hallands län	264 607	3 435	99	111	52	564	129	45
Göteborgs och Bohus län	754 438	6 589	94	96	44	592	129	45
Älvsborgs län	447 437	1 516	100	110	51	563	129	47
Skaraborgs län	279 246	386	98	112	52	555	134	49
Värmlands län	285 220	529	92	100	48	563	146	50
Örebro län	275 532	1 207	92	104	49	563	141	51
Västmanlands län	260 932	836	95	102	50	579	132	42
Kopparbergs län	290 515	270	94	108	49	553	146	50
Gävleborgs län	289 612	422	91	99	48	567	145	49
Västernorrlands län	260 567	-262	87	102	50	565	146	50
Jämtlands län	136 073	163	92	105	48	555	149	52
Västerbottens län	258 171	2 184	99	112	51	571	129	38
Norrbottnens län	267 092	1 003	94	106	51	588	124	38
Hela riket	8 745 109	53 096	95	103	49	578	130	45
Stor-Stockholm	1 532 803	15 518	97	95	44	611	114	40
Inre staden	255 007	4 580	67	51	23	653	131	75
Söderort	257 801	1 995	91	84	34	576	165	50
Västerort	180 146	1 803	103	107	46	582	120	41
Norra förortskommunerna	490 536	4 564	101	106	51	611	101	29
Södra förortskommunerna	349 313	2 576	115	114	54	620	76	20
Stor-Göteborg	749 488	8 301	97	97	46	599	120	41
Göteborg	437 313	3 502	87	85	40	604	134	49
Norra Stor-Göteborg	80 997	1 071	111	114	52	584	108	32
Nordöstra Stor-Göteborg	59 245	416	112	123	61	594	83	27
Sydöstra Stor-Göteborg	113 036	1 628	109	113	51	595	101	31
Södra Stor-Göteborg	58 897	1 684	115	114	54	592	98	27
Stor-Malmö	490 340	4 903	91	98	47	595	125	44
Malmö	237 438	754	84	85	39	582	153	56
Lund	94 234	2 207	93	102	48	631	91	36
Trelleborg	37 141	262	98	103	45	571	138	45
Övriga kommuner	121 527	1 680	101	119	62	600	91	27

a) Storstadsområdenas omfattning redovisas i bilaga.

b) Fastställd medelskattkraft.

Skatteunderlag enligt 1993 års taxering			Skattekraft		Skattesats, kronor per skattekrona		
Totalt, 1000-tal skatte-kronor	Därav ej medl i Svenska kyrkan		Antal skatte-kronor per in-vånare	Andel av medel-skatte-kraften i %	Total kom-munal	Andel i % av medel-värdet i riket	Kyrk-lig
	1000-tal skattekr	Andel i %					
1 801 487	306 300	17,0	1078,84	118	29,48	95	0,79
251 356	33 666	13,4	902,18	99	31,04	100	1,28
227 319	26 245	11,5	881,57	97	31,37	101	1,31
353 802	34 147	9,7	866,59	95	31,70	102	1,30
260 522	24 004	9,2	840,75	92	31,20	100	1,33
148 352	13 785	9,3	828,96	91	31,40	101	1,41
196 698	13 746	7,0	813,10	89	31,86	103	1,34
42 493	3 292	7,7	738,01	81	33,44	108	1,69
128 445	10 274	8,0	849,13	93	32,23	104	1,29
238 663	17 332	7,3	814,57	89	30,37	98	1,28
705 564	95 077	13,5	888,96	98	29,89	96	1,10
222 243	20 120	9,1	850,94	93	30,45	98	1,27
699 616	104 053	14,9	935,51	103	31,33	101	0,99
382 342	36 030	9,4	857,42	94	31,97	103	1,27
225 669	16 653	7,4	809,26	89	31,64	102	1,44
242 518	16 806	6,9	851,86	94	32,78	106	1,33
241 559	24 825	10,3	880,56	97	32,78	106	1,21
237 219	26 086	11,0	912,04	100	31,38	101	1,20
249 510	18 599	7,5	859,65	94	32,57	105	1,35
251 747	16 747	6,7	870,52	96	32,02	103	1,20
234 624	13 757	5,9	899,53	99	32,39	104	1,40
112 134	6 172	5,5	825,06	91	32,40	104	1,46
220 502	17 689	8,0	861,38	95	32,41	104	1,31
244 271	18 523	7,6	918,01	101	31,80	102	1,16
			b				
7 918 655	913 928	11,5	911,06	100	31,05	100	1,14
1 661 143	287 662	17,3	1094,81	120	29,36	95	0,76
319 682	61 599	19,3	1197,79	131	29,03	93	0,73
254 033	42 738	16,8	1027,95	113	28,86	93	0,56
180 551	34 670	19,2	1058,43	116	28,97	93	0,67
553 720	85 130	15,4	1139,47	125	29,09	94	0,85
353 156	63 526	18,0	1018,51	112	30,67	99	0,85
710 584	106 732	15,0	958,71	105	31,10	100	0,94
418 027	75 652	18,1	963,61	106	31,18	100	0,88
71 832	6 268	8,7	898,73	99	31,60	102	1,15
54 716	5 997	11,0	930,09	102	31,73	102	1,02
110 481	14 152	12,8	991,68	109	30,38	98	0,92
55 528	4 663	8,4	970,55	107	30,62	99	1,07
442 358	66 084	14,9	911,26	100	29,75	96	1,04
210 087	37 820	18,0	887,63	97	29,98	97	0,96
83 944	14 588	17,4	912,17	100	29,92	96	1,17
31 603	3 029	9,6	856,93	94	30,14	97	1,14
116 724	10 648	9,1	973,94	107	29,10	94	1,08

Tabell 23 Statistiska uppgifter om kommunerna (inledande information)
Statistical information on municipalities

Variabler	Innehåll
Folkmängd den 1 januari 1994	
-Förändring från 1984, %	Förändring mellan 1984 och 1994 enligt 1994 års indelning
-Andel invånare 0- 6 år, %	
7-15 år, %	
16-19 år, %	
20-44 år, %	
45-64 år, %	
65-79 år, %	
80- år, %	
Andel utländska medborgare 1994, %	
-varav nordiska medborgare	
Landareal, kvadratkilometer	
Antal inv per kvadratkilometer land	
Skatteunderlag, 1000-tal skattekr	Skatteunderlag enligt 1993 års taxering
Antal skattekronor per invånare 1994	Skatteunderlag per invånare vid taxeringsårets ingång
-Andel av medelskattekräften, %	
Skatteintäkter 1994, kr/inv	Prel skattemedel för -94, delavräkn för -93 och slutavräkn för -92
Uttjämningsbidrag 1994, kr/inv	Prel utjämningsbidrag för 1994 och delavräkning för 1993
Total skattesats 1994, kr/skattekr	Skattesats till kommun och landsting samt medeltal till församling
-Skattesats till församling 1994	Vägt medeltal för ingående kyrkliga kommuner
-Skattesats till kommun 1994	
1993	
1992	
Utgifter 1992, kr/inv	Externa utgifter under året per invånare vid årets ingång
Utbildning, % av nettokostn, 1992	
Social omsorg, % av nettokostn, 1992	
Inkomster 1992, andelar i %	Andel av externa inkomster
-Skatteintäkter	Allmän kommunalskatt
-Skatteutjämningsbidrag	Vid brist på skattekraft och extra skatteutjämningsbidrag
-Specialdestinerade statsbidrag	Statliga drift- och investeringsbidrag
-Erhållna avgifter	
-Övrigt	
Resultat efter skatteintäkter m m 1992, kr/inv ("Resultat 2")	"Resultat 2" anger med hur mycket driften kan bidra till finansiering av investeringar el till förbättring av finansiell ställning
Kostnadsräntor 1992, kr/inv	Räntor på långfristiga lån
Läneskuld 1992, kr/inv	Långfristiga och kortfristiga skulder inkl pensionsskuld (enl KPA)
Borgensförbindelser 1992, kr/inv	Totala borgens- och ansvarsförbindelser exkl borgen för pensions-skulder
Likvida medel 1992, kr/inv	Kassa, bank och postgiro
Rörelsekap i % av utgifterna, 1992	Den del av utgifterna som, teoretiskt, kan täckas av kapital som kan frigöras med relativt kort varsel
Mandatfördelning efter partier	Mandatfördelning i kommunfullmäktige efter 1991 års kommunalval
C FP	C=Centern FP=Folkpartiet liberalerna
KdS M	KdS=Kristdem. Samhällspartiet M=Moderata Samlingspartiet
MP S	MP=Miljöpartiet de gröna S=Arb.partiet-Socialdemokraterna
V NyD	V=Vänsterpartiet NyD=Ny Demokrati
Övriga partier	
Kommunanställda, årsarb p 1000 inv	Antalet årsarbetare i november 1992 enligt Svenska Kommunförbundets personalstatistik
Näringsstruktur, andelar i %	Andelen sysselsatta i jordbruk, industri o service (ÅRSYS 92)
Sysselsatta i off/priv sektor, %	Andelen sysselsatta i offentlig resp. privat sektor (ÅRSYS 92)
Självförsörjningsgrad, %	Dagbefolkning i % av förvärvsarbetande nattbefolkning (ÅRSYS 92)
Förvärvsintensitet, %	Andelen förvärvsarbetande 1-w tim/vecka i åldersgruppen 20-64 år (ÅRSYS 92)
-Totalt	
-Kvinnor	
Medelinkomst 1991, kronor	Sammanräknad förvärvsinkomst (inkomst av tjänst och inkomst av näringsverksamhet) för befolkningen 20 år och däröver
Barn- och äldreomsorg 1992:	
Daghem, inskrivna barn per 1000	Antal inskrivna barn per 1000 av samtliga barn 1-6 år
Fam.daghem, inskrivna barn per 1000	Antal dagbarn i familjedaghem per 1000 av samtliga barn 1-6 år
Särsk. boendeformer, boende p 1000	Antal boende 80-w år i ålderdomshem, servicehus, gruppboende, sjukhem m m per 1000 inv 80-w år
Äldre med social hemhjälp per 1000	Antal personer 80-w år med social hemhjälp per 1000 inv 80-w år

Länsregister

till kommuntabellen (23)

Län	Sida i tabell 23
Stockholms län	44
Uppsala län	48
Södermanlands län	49
Östergötlands län	51
Jönköpings län	53
Kronobergs län	55
Kalmar län	56
Gotlands län	58
Blekinge län	59
Kristianstads län	60
Malmöhus län	62
Hallands län	65
Göteborgs och Bohus län	66
Älvsborgs län	69
Skaraborgs län	71
Värmlands län	74
Örebro län	77
Västmanlands län	79
Kopparbergs län	81
Gävleborgs län	83
Västernorrlands län	85
Jämtlands län	86
Västerbottens län	88
Norrbottnens län	90
Hela riket	92

Tabell 23 Statistiska uppgifter om kommunerna
Statistical information on municipalities

Variabler (Förklaringar, se sid 42)	01 Stockholms län					
	Botkyrka	Danderyd	Ekerö	Haninge	Huddinge	Järfälla
	(27)	(62)	(25)	(36)	(26)	(23)
Folkmängd den 1 januari 1994	69 225	28 245	20 359	63 948	75 537	57 638
-Förändring från 1984, %	5,8	-0,1	24,5	6,9	9,2	4,0
-Andel invånare 0-6 år, %	11,7	8,7	12,7	11,4	11,4	9,8
7-15 år, %	12,0	10,8	11,8	11,6	11,1	11,3
16-19 år, %	6,0	5,5	5,7	5,6	5,1	5,7
20-44 år, %	37,7	29,7	34,0	38,0	37,7	35,8
45-64 år, %	24,3	26,7	26,1	25,0	24,5	27,2
65-79 år, %	6,7	13,3	7,5	6,8	7,9	8,6
80-+ år, %	1,6	5,3	2,1	1,6	2,2	1,7
Andel utländska medborgare 1994, %	19,8	6,3	4,4	10,9	12,5	8,6
-varav nordiska medborgare	6,2	1,9	1,5	4,3	4,3	3,5
Landareal, kvadratkilometer	196	26	216	454	130	54
Antal inv per kvadratkilometer land	352	1 067	94	141	583	1 076
Skatteunderlag, 1000-tal skattekr	63 605	41 353	21 065	63 298	77 148	65 149
Antal skattekr per invånare 1994	913,28	1 487,02	1 053,58	986,57	1 030,98	1 136,26
-Andel av medelskattekräften, %	100,2	163,2	115,6	108,3	113,2	124,7
Skatteintäkter 1994, kr/inv	17 095	20 530	18 565	19 512	19 284	21 002
Utjämningsbidrag 1994, kr/inv	3 386	0	1 886	2 047	1 374	1 338
Total skattesats 1994, kr/skattekr	30,91	26,67	30,21	31,76	31,10	30,58
-Skattesats till församling 1994	0,81	0,72	1,16	0,96	0,85	0,73
-Skattesats till kommun 1994	17,60	13,45	16,55	18,30	17,75	17,35
1993	17,60	13,45	16,55	17,30	17,75	17,35
1992	17,60	13,45	16,55	17,30	17,75	17,35
Utgifter 1992, kr/inv	34 700	35 900	31 200	32 900	33 200	34 700
Utbildning, % av nettokostn, 1992	28	30	32	28	25	26
Social omsorg, % av nettokostn, 1992	40	42	41	42	40	40
Inkomster 1992, andelar i %						
-Skatteintäkter	53	68	64	61	67	64
-Skatteutjämningsbidrag	0	0	0	0	0	0
-Specialdestinerade statsbidrag	25	17	24	24	24	22
-Erhållna avgifter	11	10	8	9	8	9
-Övrigt	11	5	4	6	1	5
Resultat efter skatteintäkter m m 1992, kr/inv ("Resultat 2")	1 350	3 156	2 038	- 641	996	1 237
Kostnadsräntor 1992, kr/inv	929	425	1 313	1 633	1 718	739
Läneskuld 1992, kr/inv	17 997	15 194	20 172	24 679	21 636	22 025
Borgensförbindelser 1992, kr/inv	26 359	17 327	17 159	84 618	37 893	45 084
Likvida medel 1992, kr/inv	325	4 937	449	131	557	2 466
Rörelsekap i % av utgifterna 1992	1	13	3	-4	-6	-3
Mandatfördelning efter partier						
C FP	3 7	8 7	5 6	4 8	2 6	2 8
KDS M	2 15	2 19	1 16	3 17	2 18	3 19
MP S	3 23	1 6	3 9	2 21	2 19	2 22
V NyD	3 2	0 2	0 1	3 3	4 3	3 2
Övriga	3	0	0	0	5	0
Kommunanställda, årsarb p 1000 inv	63,7	51,1	50,3	56,9	55,0	66,3
Näringsstruktur, andelar i %	0 22 78	0 11 88	5 19 76	1 14 85	0 21 78	1 35 64
Sysselsatta i off/priv sektor, %	45 55	53 47	43 57	45 55	49 51	32 68
Självförsörjningsgrad, %	58	116	49	64	81	66
Förvärvsintensitet, samtliga, %	76	80	85	81	81	82
Förvärvsintensitet, kvinnor, %	76	79	86	81	81	82
Medelinkomst 1992, kronor	141 900	206 300	169 800	150 900	154 700	168 000
Barn- och äldreomsorg 1992:						
Daghem, inskrivna barn per 1000	419	558	469	418	506	584
Fam.daghem, inskrivna barn per 1000	76	143	197	175	103	122
Särsk boendeformer, boende per 1000	113	151	236	90	304	152
Äldre med social hemhjälp per 1000	337	261	300	285	378	344

Lidingö (86)	Nacka (82)	Norrhälje (88)	Nynäshamn (92)	Salem (28)	Sigtuna (91)	Sollentuna (63)	Solna (84)
38 368	67 321	49 402	22 536	12 963	32 618	53 068	53 509
1,6	15,0	18,1	8,7	4,0	13,7	13,5	9,0
8,7	10,9	10,2	10,8	11,8	11,3	10,7	8,0
10,3	10,9	11,0	10,5	12,0	10,7	11,6	6,6
4,8	5,0	4,5	4,9	7,0	5,0	5,4	3,3
31,4	35,9	31,8	34,1	34,3	38,5	35,3	39,3
25,4	24,7	24,0	25,1	27,3	24,6	25,5	22,1
14,9	9,7	13,9	10,9	5,7	7,8	9,0	16,1
4,4	3,0	4,6	3,6	1,9	2,1	2,6	4,7
6,1	9,5	4,4	4,0	9,1	10,2	9,2	11,4
2,2	4,0	2,4	1,4	3,3	4,6	2,4	2,8
30	95	2 000	356	55	327	53	19
1 264	706	25	63	237	100	1 000	2 750
51 808	75 255	40 892	21 830	13 340	32 562	59 178	58 183
1 359,08	1 138,53	844,92	975,10	1 041,57	1 011,05	1 128,60	1 100,25
149,2	125,0	92,7	107,0	114,3	111,0	123,9	120,8
22 206	19 697	15 607	18 232	18 958	18 358	19 265	16 909
0	1 197	5 109	2 042	1 799	1 942	1 597	544
28,66	29,36	30,80	30,78	30,49	30,79	29,57	27,89
0,64	0,71	1,25	0,98	0,94	0,99	0,92	0,79
15,52	16,15	17,05	17,30	17,05	17,30	16,15	14,60
15,52	16,15	17,05	17,30	17,05	17,30	16,15	14,60
15,52	16,05	17,05	17,30	17,05	17,30	16,15	14,60
31 600	31 700	30 600	30 500	31 600	35 700	32 900	39 300
23	25	21	23	32	32	31	20
38	46	41	45	39	36	45	60
69	62	51	59	62	56	58	48
0	0	4	0	0	0	0	0
18	24	22	22	27	21	23	16
9	9	10	12	7	8	12	30
4	5	13	7	4	15	7	6
2 756	1 948	2 978	3 114	1 618	2 688	2 441	143
770	566	545	1 059	709	1 053	510	765
15 923	16 309	14 416	15 998	13 667	17 281	15 941	20 508
6 379	19 159	14 722	34 662	2 453	42 945	27 635	18 754
741	49	1 389	1 366	118	66	2 840	787
4	1	1	2	2	2	7	18
2 7	2 8	13 5	3 3	3 5	3 5	2 7	2 8
2 21	2 23	2 11	1 11	1 10	2 15	4 20	2 20
2 8	2 18	1 20	3 17	1 9	1 18	2 16	3 20
1 1	3 3	2 2	3 3	2 0	1 2	2 2	4 2
7	0	1	1	0	2	6	0
59,4	61,3	62,3	57,8	54,9	70,4	55,3	60,4
0 20 80	0 20 80	3 27 70	1 29 70	0 18 82	1 18 81	0 14 86	0 16 84
33 67	42 58	41 59	38 62	50 50	26 74	32 68	46 54
60	65	80	70	33	135	76	201
81	81	81	82	84	81	82	76
82	82	80	81	84	81	82	78
188 400	168 500	129 000	144 200	162 200	150 300	169 300	145 200
518	565	288	455	418	644	499	609
167	167	225	102	151	87	152	89
330	114	217	225	155	154	125	171
245	265	422	299	371	511	326	352

Tabell 23 (forts)

Variabler (Förklaringar, se sid 42)	01 Stockholms län, forts					
	Stockholm (80)	Sundbyberg (83)	Södertälje (81)	Tyresö (38)	Täby (60)	Upplands- Bro (39)
Folkmängd den 1 januari 1994	692 954	31 074	81 489	35 126	57 992	19 848
-Förändring från 1984, %	6,5	15,2	2,4	10,6	14,2	2,2
-Andel invånare 0-6 år, %	8,5	9,6	10,4	11,8	9,8	11,3
7-15 år, %	7,8	7,4	10,6	11,1	11,8	12,0
16-19 år, %	3,3	2,9	5,1	5,3	5,6	6,4
20-44 år, %	39,8	41,6	36,5	36,6	34,2	36,8
45-64 år, %	20,8	20,3	24,2	26,7	27,2	25,2
65-79 år, %	14,1	14,0	10,2	7,0	8,9	6,6
80-w år, %	5,7	4,1	3,0	1,5	2,5	1,7
Andel utländska medborgare 1994, %	10,2	10,2	11,9	8,2	6,6	10,8
-varav nordiska medborgare	2,8	3,9	6,6	3,9	2,2	5,7
Landareal, kvadratkilometer	187	9	676	69	60	236
Antal inv per kvadratkilometer land	3 700	3 519	121	510	960	84
Skatteunderlag, 1000-tal skattekr	754 240	32 676	77 622	37 346	71 676	20 131
Antal skattekr per invånare 1994	1 101,76	1 063,70	949,27	1 073,01	1 250,40	994,86
-Andel av medelskattekräften, %	120,9	116,8	104,2	117,8	137,2	109,2
Skatteintäkter 1994, kr/inv	18 374	17 829	17 547	19 085	17 856	19 556
Utjämningsbidrag 1994, kr/inv	2 224	1 272	3 152	906	925	2 356
Total skattesats 1994, kr/skattekr	28,96	29,80	30,85	30,13	26,47	31,55
-Skattesats till församling 1994	0,66	0,70	1,10	0,93	0,77	1,25
-Skattesats till kommun 1994	15,80	16,60	17,25	16,70	13,20	17,80
1993	15,80	16,60	17,25	16,70	13,20	17,80
1992	15,80	16,60	17,25	16,70	13,20	17,80
Utgifter 1992, kr/inv	38 400	39 400	34 200	32 300	28 900	33 400
Utbildning, % av nettokostn, 1992	21	21	30	24	39	22
Social omsorg, % av nettokostn, 1992	61	53	44	41	48	45
Inkomster 1992, andelar i %						
-Skatteintäkter	50	51	55	63	58	57
-Skatteutjämningsbidrag	0	0	0	0	0	1
-Specialdestinerade statsbidrag	23	17	24	24	21	26
-Erhållna avgifter	12	24	12	8	14	9
-Övrigt	15	8	9	5	7	7
Resultat efter skatteintäkter m m 1992, kr/inv ("Resultat 2")	123	1 114	1 691	- 117	1 067	1 564
Kostnadsräntor 1992, kr/inv	1 491	1 203	947	1 954	1 002	1 358
Läneskuld 1992, kr/inv	32 049	13 628	20 429	20 048	18 123	18 480
Borgensförbindelser 1992, kr/inv	22 646	56 419	29 781	46 910	14 689	24 781
Likvida medel 1992, kr/inv	31	6 637	70	708	167	227
Rörelsekap i % av utgifterna 1992	5	18	-12	1	2	-5
Mandatfördelning efter partier						
C FP	1 12	2 6	4 6	2 5	2 9	2 4
KDS M	3 32	2 13	2 15	1 17	2 31	2 13
MP S	2 33	2 20	3 27	2 18	2 11	1 15
V NyD	9 6	4 2	4 4	2 2	0 2	2 2
Övriga	3	0	0	2	2	0
Kommunanställda, årsarb p 1000 inv	66,1	53,1	66,0	60,1	54,0	63,9
Näringsstruktur, andelar i %	0 15 85	0 20 80	1 38 61	0 27 73	1 13 86	2 14 84
Sysselsatta i off/priv sektor, %	33 67	30 70	32 68	38 62	33 67	46 54
Självförsörjningsgrad, %	143	111	99	46	58	59
Förvärvsintensitet, samtliga, %	76	78	77	82	84	81
Förvärvsintensitet, kvinnor, %	77	79	77	83	83	81
Medelinkomst 1992, kronor	149 200	143 700	139 000	162 700	185 400	151 600
Barn- och äldreomsorg 1992:						
Daghem, inskrivna barn per 1000	643	622	513	512	536	524
Fam.daghem, inskrivna barn per 1000	64	71	103	162	90	104
Särsk boendeformer, boende per 1000	276	75	226	210	244	290
Äldre med social hemhjälp per 1000	348	395	331	342	434	303

Upplands- Väsby (14)	Vallentuna (15)	Vaxholm (187)	Värmdö (20)	Österåker (17)	Län 01 totalt
35 764	23 061	7 392	25 193	31 600	1 686 230
10,2	21,5	19,3	36,2	25,1	8,7
10,4	12,5	10,9	12,9	12,0	9,8
11,4	12,3	11,0	10,8	12,0	9,6
6,1	5,5	5,0	4,9	6,1	4,4
38,5	36,8	33,1	36,3	36,3	37,7
25,0	23,9	26,0	25,0	25,8	23,2
7,0	6,9	11,0	7,9	6,2	11,4
1,7	2,2	3,1	2,1	1,6	3,9
11,8	6,0	4,2	7,4	6,0	9,9
6,5	2,7	1,2	4,7	2,7	3,4
75	360	57	439	310	6 490
474	64	129	57	102	260
38 104	22 764	7 296	23 163	31 802	1 801 487
1 061,88	1 002,05	1 041,53	949,66	1 015,79	1 078,84
116,6	110,0	114,3	104,2	111,5	118,4
20 200	17 097	18 100	17 949	17 491	18 535
1 309	2 009	1 544	2 045	1 819	1 985
31,23	29,47	30,15	30,77	29,27	29,48
0,93	1,07	0,95	0,97	0,97	0,79
17,80	15,90	16,70	17,30	15,80	16,19
17,80	15,90	16,70	17,30	15,80	16,16
17,80	15,90	16,70	17,30	15,80	16,13
37 600	27 400	31 900	28 100	29 800	35 300
28	37	32	29	29	25
36	46	35	41	40	51
55	59	57	58	61	55
0	0	0	0	0	0
21	24	22	24	24	23
21	8	11	9	5	12
3	9	10	9	10	10
1 706	2 575	1 465	3 051	- 148	936
789	873	1 110	632	390	1 184
20 477	14 557	14 730	12 116	12 018	23 905
44 725	9 452	78 314	26 987	31 625	28 163
86	454	1 100	204	190	590
0	-5	3	-6	2	3
2 6	3 4	4 4	3 4	2 5	81 155
2 15	2 18	1 12	1 15	1 16	48 432
2 18	2 8	1 8	1 14	2 12	48 410
3 3	1 1	1 0	2 1	1 2	60 53
0	2	0	0	0	34
60,6	53,5	49,7	50,9	46,8	61,9
0 19 81	4 18 78	0 13 87	1 24 75	1 17 82	0 18 82
40 60	41 59	60 40	34 66	40 60	36 64
73	44	73	49	52	104
83	84	83	83	84	79
83	84	83	83	83	79
158 800	157 200	157 200	152 900	160 200	154 000
551	315	471	473	500	549
109	148	93	120	74	104
54	97	279	204	206	240
331	403	307	345	403	346

Tabell 23 (forts)

Variabler (Förklaringar, se sid 42)	03 Uppsala län					
	Enköping	Häbo	Tierp	Uppsala	Älvkarleby	Östhammar
	(81)	(05)	(60)	(80)	(19)	(82)
Folkmängd den 1 januari 1994	36 109	16 514	20 410	178 011	9 371	22 591
-Förändring från 1984, %	9,8	20,3	1,7	18,2	-1,2	5,8
-Andel invånare 0-6 år, %	10,2	11,9	9,3	10,2	9,5	10,5
7-15 år, %	11,0	12,3	11,0	10,6	9,9	11,7
16-19 år, %	5,0	6,7	4,6	4,9	5,1	5,6
20-44 år, %	33,7	37,0	30,3	40,1	31,7	32,5
45-64 år, %	23,6	25,9	23,1	20,9	23,4	23,0
65-79 år, %	12,2	5,0	15,8	9,6	14,8	12,4
80-w år, %	4,4	1,2	5,9	3,6	5,7	4,3
Andel utländska medborgare 1994, %	4,2	6,4	4,0	7,8	6,1	4,3
-varav nordiska medborgare	2,0	4,7	1,2	1,8	2,5	2,5
Landareal, kvadratkilometer	1 179	142	1 543	2 465	208	1 451
Antal inv per kvadratkilometer land	31	116	13	72	45	16
Skatteunderlag, 1000-tal skattekr	31 180	16 218	16 117	160 915	8 282	18 643
Antal skattekr per invånare 1994	868,42	1 000,62	795,54	921,86	883,55	835,63
-Andel av medelskattekraften, %	95,3	109,8	87,3	101,2	97,0	91,7
Skatteintäkter 1994, kr/inv	17 787	20 111	17 159	17 671	19 678	18 415
Utjämningsbidrag 1994, kr/inv	4 109	1 109	6 868	3 006	5 723	6 229
Total skattesats 1994, kr/skattekr	31,53	30,52	32,45	30,56	32,59	32,93
-Skattesats till församling 1994	1,53	1,22	1,45	1,21	1,09	1,43
-Skattesats till kommun 1994	18,70	18,00	19,70	18,05	20,20	20,20
1993	18,70	18,00	19,70	18,05	20,20	20,20
1992	18,70	18,00	19,70	18,05	20,20	20,20
Utgifter 1992, kr/inv	33 600	30 100	33 100	29 000	41 400	34 600
Utbildning, % av nettokostn, 1992	16	28	20	28	21	24
Social omsorg, % av nettokostn, 1992	42	32	42	56	35	37
Inkomster 1992, andelar i %						
-Skatteintäkter	58	65	51	59	47	54
-Skatteutjämningsbidrag	2	0	13	0	8	9
-Specialdestinerade statsbidrag	22	24	19	24	21	23
-Erhållna avgifter	11	8	14	11	10	9
-Övrigt	7	3	3	6	14	5
Resultat efter skatteintäkter m m 1992, kr/inv ("Resultat 2")	2 135	841	3 502	800	3 991	1 664
Kostnadsröntor 1992, kr/inv	1 196	1 300	410	2 160	1 417	2 561
Låneskuld 1992, kr/inv	20 796	18 299	12 745	28 863	25 853	23 313
Borgensförbindelser 1992, kr/inv	7 146	20 095	16 233	15 430	13 234	12 611
Likvida medel 1992, kr/inv	86	61	1 639	1 942	2 097	186
Rörelsekap i % av utgifterna 1992	-3	-4	4	-1	5	-16
Mandatfördelning efter partier						
C FP	11 4	3 3	10 4	7 13	1 4	10 4
KDS M	2 10	1 13	3 6	4 21	1 3	1 9
MP S	1 20	0 11	1 24	3 28	0 15	1 21
V NyD	1 2	1 3	1 0	5 0	2 0	1 2
Övriga	0	0	0	0	5	0
Kommunanställda, årsarb p 1000 inv	66,4	50,4	66,7	58,8	75,8	70,5
Näringsstruktur, andelar i %	6 25 69	2 30 68	9 31 61	2 17 81	2 38 61	7 40 53
Sysselsatta i off/priv sektor, %	43 57	32 68	40 60	53 47	39 61	33 67
Självförsörjningsgrad, %	84	44	86	95	75	90
Förvärvsintensitet, samtliga, %	80	84	78	77	76	79
Förvärvsintensitet, kvinnor, %	79	82	77	77	76	77
Medelinkomst 1992, kronor	131 100	160 200	118 500	137 700	129 100	128 400
Barn- och äldreomsorg 1992:						
Daghem, inskrivna barn per 1000	388	248	158	491	376	426
Fam.daghem, inskrivna barn per 1000	151	247	276	144	205	126
Särsk boendeformer, boende per 1000	279	151	192	212	262	219
Äldre med social hemhjälp per 1000	362	308	380	262	425	428

Län 03 totalt	04 Södermanlands län					
	Eskilstuna	Flen	Gnesta	Katrineholm	Nyköping	Oxelösund
	(84)	(82)	(61)	(83)	(80)	(81)
283 006	89 850	17 440	9 648	33 252	48 340	12 325
14,1	1,0	-0,8	14,3	4,0	2,0	-8,3
10,2	9,3	9,6	10,9	9,7	9,1	8,2
10,9	10,1	11,3	12,6	10,4	10,4	10,9
5,0	4,9	5,3	5,6	4,9	4,9	5,0
37,5	33,8	31,1	32,3	32,7	31,6	30,9
22,0	24,0	23,6	22,7	22,5	25,0	28,9
10,5	13,4	13,8	12,1	14,6	14,1	12,7
3,9	4,5	5,2	3,8	5,3	4,8	3,3
6,7	8,2	6,6	3,2	5,4	3,6	8,7
2,0	4,6	2,7	1,7	1,6	1,2	3,8
6 989	1 099	716	461	1 018	1 421	34
40	82	24	21	33	34	366
251 356	78 818	14 339	7 725	27 509	44 083	12 643
902,18	879,82	828,26	814,77	830,52	916,62	1 012,47
99,0	96,6	90,9	89,4	91,2	100,6	111,1
17 917	18 742	17 843	16 611	16 840	18 526	21 440
3 662	3 996	6 720	5 385	4 902	3 154	2 427
31,04	31,91	31,97	30,98	30,71	30,97	31,49
1,28	1,21	1,37	1,48	1,21	1,47	1,19
18,46	19,87	19,77	18,67	18,67	18,67	19,47
18,46	19,87	19,77	18,67	18,67	18,67	19,47
18,46	19,74	19,64	18,54	18,54	18,54	19,34
30 800	39 600	31 700	26 200	32 000	36 200	35 800
25	19	24	24	23	10	24
49	48	43	42	43	49	38
58	50	53	60	54	51	62
2	2	8	8	6	0	0
23	21	22	19	20	19	24
11	21	10	8	13	21	12
6	6	7	5	7	9	2
1 348	1 967	1 866	2 189	1 327	1 408	3 024
1 866	1 300	651	290	491	1 362	955
25 491	23 322	14 077	10 344	14 034	24 167	20 043
14 392	16 069	13 274	9 887	19 991	27 152	23 826
1 436	586	27	2 195	77	63	2 258
-2	-4	0	5	-3	-21	3
42 32	6 9	8 3	7 2	5 5	7 5	2 3
12 62	4 13	3 7	1 6	3 9	3 13	0 5
6 119	0 37	1 19	1 11	1 28	0 26	1 15
11 7	4 6	2 1	1 2	0 0	2 4	3 2
5	0	1	0	0	1	0
61,4	72,8	67,7	52,8	68,8	61,3	65,7
3 21 75	2 29 68	7 30 63	9 21 71	5 33 62	4 22 74	0 57 43
49 51	40 60	37 63	40 60	41 59	43 57	25 75
88	101	95	59	101	95	97
78	73	75	82	78	79	77
77	73	74	79	77	77	76
135 600	129 300	124 200	130 100	123 600	135 300	141 500
430	454	324	218	414	321	420
161	139	232	226	154	249	190
222	304	280	259	195	229	223
314	440	377	320	364	361	271

Tabell 23 (forts)

Variabler (Förklaringar, se sid 42)	04 Södermanlands län, forts			Län 04 totalt
	Strängnäs (86)	Trosa (88)	Vingåker (28)	
Folkmängd den 1 januari 1994	28 424	9 977	9 943	259 199
-Förändring från 1984, %	16,0	12,0	1,7	3,3
-Andel invånare 0-6 år, %	10,2	10,6	10,3	9,5
7-15 år, %	11,8	12,2	11,5	10,7
16-19 år, %	5,2	6,0	5,4	5,1
20-44 år, %	32,7	33,6	31,3	32,7
45-64 år, %	23,6	24,6	23,1	24,1
65-79 år, %	12,3	10,1	13,5	13,4
80-w år, %	4,2	3,0	4,8	4,6
Andel utländska medborgare 1994, %	4,3	4,9	3,9	6,0
-varav nordiska medborgare	2,2	3,6	1,2	2,9
Landareal, kvadratkilometer	736	208	368	6 060
Antal inv per kvadratkilometer land	39	48	27	43
Skatteunderlag, 1000-tal skattekr	25 072	9 348	7 782	227 319
Antal skattekr per invånare 1994	897,23	947,35	780,83	881,57
-Andel av medelskattkraften, %	98,5	104,0	85,7	96,8
Skatteintäkter 1994, kr/inv	18 073	19 635	16 936	18 338
Utjämningsbidrag 1994, kr/inv	3 671	2 316	6 784	4 122
Total skattesats 1994, kr/skattekr	30,98	30,69	31,63	31,37
-Skattesats till församling 1994	1,48	1,19	1,23	1,31
-Skattesats till kommun 1994	18,67	18,67	19,57	19,23
1993	18,67	18,67	19,57	19,23
1992	18,54	18,54	19,44	19,11
Utgifter 1992, kr/inv	30 500	26 300	31 700	35 000
Utbildning, % av nettokostn, 1992	25	24	23	20
Social omsorg, % av nettokostn, 1992	41	38	44	45
Inkomster 1992, andelar i %				
-Skatteintäkter	60	66	53	53
-Skatteutjämningsbidrag	1	0	12	3
-Specialdestinerade statsbidrag	22	23	24	21
-Erhållna avgifter	11	8	9	17
-Övrigt	6	3	2	6
Resultat efter skatteintäkter m m 1992, kr/inv ("Resultat 2")	2 384	1 990	2 428	1 897
Kostnadsräntor 1992, kr/inv	809	186	1 143	1 008
Låneskuld 1992, kr/inv	15 276	11 158	17 714	19 476
Borgensförbindelser 1992, kr/inv	13 589	13 909	12 320	18 104
Likvida medel 1992, kr/inv	230	17	261	453
Rörelsekap i % av utgifterna 1992	-2	-1	-2	-6
Mandatfördelning efter partier				
C FP	4 6	4 5	5 3	48 41
KDS M	2 11	2 11	2 5	20 80
MP S	1 16	1 13	2 16	8 181
V NyD	1 0	1 2	1 1	15 18
Övriga	8	0	0	10
Kommunanställda, årsarb p 1000 inv	63,7	53,6	65,0	66,7
Näringsstruktur, andelar i %	4 30 66	2 34 64	5 35 60	4 30 66
Sysselsatta i off/priv sektor, %	40 60	32 68	38 62	40 60
Självförsörjningsgrad, %	79	63	78	93
Förvärvsintensitet, samtliga, %	79	84	78	77
Förvärvsintensitet, kvinnor, %	78	83	76	76
Medelinkomst 1992, kronor	137 600	147 000	120 300	131 200
Barn- och äldreomsorg 1992:				
Daghem, inskrivna barn per 1000	276	343	338	374
Fam.daghem, inskrivna barn per 1000	237	194	253	192
Särsk boendeformer, boende per 1000	229	286	312	259
Äldre med social hemhjälp per 1000	343	315	436	386

05 Östergötlands län								
Boxholm	Finspång	Kinda	Linköping	Mjölby	Motala	Norrköping	Söderköping	
(60)	(62)	(13)	(80)	(86)	(83)	(81)	(82)	
5 660	23 133	10 572	128 610	26 217	42 497	121 028	13 840	
-1,3	-4,1	2,5	12,1	1,4	2,6	2,5	14,5	
9,9	9,2	10,6	9,5	9,7	9,7	9,4	10,7	
10,9	10,8	10,6	9,8	11,0	10,9	10,0	13,1	
4,8	5,3	5,1	4,8	5,4	5,1	5,1	5,6	
30,8	31,5	29,9	38,1	32,5	32,8	33,9	32,0	
23,5	25,0	23,1	21,6	23,0	22,7	23,4	23,3	
14,9	13,8	14,3	12,2	13,5	13,7	13,5	11,5	
5,2	4,4	6,4	3,9	4,9	5,0	4,7	3,8	
3,0	5,3	1,7	4,0	2,6	4,5	5,7	1,6	
0,5	2,2	0,6	0,6	0,6	1,6	1,5	0,5	
528	1 059	1 133	1 431	550	986	1 491	672	
11	22	9	90	48	43	81	21	
4 358	19 819	7 740	116 800	21 254	35 446	106 847	11 045	
764,65	856,97	734,18	924,22	808,27	838,69	884,51	809,43	
83,9	94,1	80,6	101,4	88,7	92,1	97,1	88,8	
15 713	18 317	15 895	17 620	15 890	17 687	18 726	16 741	
7 362	4 257	7 810	1 889	5 474	5 309	4 497	5 506	
31,38	32,19	32,87	30,85	31,08	31,99	32,51	32,14	
1,38	1,04	1,62	1,35	1,33	1,24	1,21	1,69	
18,35	19,50	19,60	17,85	18,10	19,10	19,65	18,80	
18,35	19,50	19,60	17,85	18,10	19,10	19,65	18,80	
18,35	19,50	19,60	17,85	18,10	19,10	19,65	18,80	
31 900	31 400	31 900	29 000	32 600	33 300	39 200	29 900	
20	24	22	8	22	20	17	26	
42	41	46	41	41	40	43	36	
48	56	46	61	50	49	46	51	
15	4	15	0	7	7	3	8	
25	24	22	21	25	24	20	24	
8	11	8	9	12	13	25	11	
4	5	9	9	6	7	6	6	
3 119	2 192	3 810	2 229	2 472	2 171	2 453	2 893	
1 127	806	1 266	903	1 058	451	952	816	
18 477	18 441	17 150	17 990	17 021	13 629	25 147	15 425	
11 955	15 271	24 758	37 448	17 915	25 627	20 602	28 140	
1 445	1 749	4 610	1 174	776	232	1 125	158	
5	4	11	-7	2	-3	8	-3	
9 1	5 6	10 4	7 9	8 4	5 6	5 8	11 3	
3 5	3 8	4 7	7 21	4 9	4 10	7 22	3 10	
0 21	1 25	1 14	3 26	0 21	2 28	1 34	2 13	
2 0	4 0	2 0	3 3	2 3	2 0	4 4	1 2	
0	3	7	0	0	0	0	0	
58,9	62,6	65,4	58,0	69,9	67,1	69,6	59,0	
7 43 50	3 45 52	11 27 62	2 29 69	5 35 60	3 35 62	2 27 71	8 24 68	
30 70	31 69	37 63	42 58	35 65	41 59	43 57	42 58	
86	91	80	107	88	96	107	63	
77	78	79	78	79	77	77	81	
73	76	77	78	75	76	76	78	
114 300	127 000	114 100	135 200	122 900	125 000	130 600	128 000	
312	471	308	398	543	513	585	367	
139	98	226	-	65	85	103	88	
278	225	327	232	168	217	190	279	
547	482	404	544	425	..	332	340	

Tabell 23 (forts)

Variabler (Förklaringar, se sid 42)	05 Östergötlands län, forts			Åtvidaberg (61)	Ödeshög (09)	Län 05 totalt
	Vadstena (84)	Valdemars- vik (63)	Ydre (12)			
Folkmängd den 1 januari 1994	7 676	8 995	4 308	12 664	6 012	411 212
-Förändring från 1984, %	1,0	-0,1	-1,3	-1,9	-1,8	4,8
-Andel invånare 0-6 år, %	8,8	9,4	9,6	9,6	9,4	9,5
7-15 år, %	10,0	11,6	12,2	11,1	12,3	10,4
16-19 år, %	4,9	5,0	5,4	5,4	5,4	5,1
20-44 år, %	30,8	29,5	27,2	31,0	28,4	34,2
45-64 år, %	23,9	24,1	24,2	24,1	22,9	22,9
65-79 år, %	15,5	15,3	15,1	13,7	16,2	13,3
80-w år, %	6,0	5,0	6,3	5,2	5,5	4,6
Andel utländska medborgare 1994, %	2,4	3,3	2,5	1,6	3,3	4,3
-varav nordiska medborgare	0,9	0,8	1,0	0,3	0,8	1,1
Landareal, kvadratkilometer	183	734	678	685	432	10 562
Antal inv per kvadratkilometer land	42	12	6	18	14	39
Skatteunderlag, 1000-tal skattekr	6 519	6 419	3 007	10 413	4 134	353 802
Antal skattekr per invånare 1994	852,14	723,92	693,23	820,16	692,77	866,59
-Andel av medelskattekräften, %	93,5	79,5	76,1	90,0	76,0	95,1
Skatteintäkter 1994, kr/inv	16 719	15 041	13 218	16 039	13 423	17 552
Utgjänningsbidrag 1994, kr/inv	4 501	7 726	8 590	5 149	7 654	4 152
Total skattesats 1994, kr/skattekr	31,42	32,58	30,74	31,10	31,56	31,70
-Skattesats till församling 1994	1,32	1,58	1,74	1,35	1,56	1,30
-Skattesats till kommun 1994	18,45	19,35	17,35	18,10	18,35	18,75
1993	18,45	19,35	17,35	18,10	18,35	18,75
1992	18,45	19,35	17,35	18,10	18,35	18,75
Utgifter 1992, kr/inv	32 900	36 700	32 200	29 600	30 800	33 300
Utbildning, % av nettokostn, 1992	18	20	26	21	27	16
Social omsorg, % av nettokostn, 1992	42	38	38	42	35	41
Inkomster 1992, andelar i %						
-Skatteintäkter	58	43	45	53	47	52
-Skatteutjämningsbidrag	6	18	17	10	15	4
-Specialdestinerade statsbidrag	25	23	24	21	25	22
-Erhållna avgifter	8	10	6	11	9	15
-Övrigt	3	6	8	5	4	7
Resultat efter skatteintäkter m m 1992, kr/inv ("Resultat 2")	2 164	3 224	3 178	2 693	1 761	2 416
Kostnadsräntor 1992, kr/inv	521	569	1 536	640	1 706	881
Läneskuld 1992, kr/inv	14 751	17 027	22 367	17 594	21 857	19 528
Borgensförbindelser 1992, kr/inv	16 304	2 513	12 926	22 682	21 296	25 620
Likvida medel 1992, kr/inv	1 482	874	3 310	2 020	761	1 170
Rörelsekap i % av utgifterna 1992	4	0	1	3	1	1
Mandatfördelning efter partier						
C FP	7 3	10 2	12 3	6 2	8 2	103 53
KDS M	2 8	2 8	4 4	3 5	4 7	50 124
MP S	1 14	0 17	2 10	1 20	3 12	17 255
V NyD	0 0	0 0	0 0	1 0	1 0	22 12
Övriga	0	2	0	7	4	23
Kommunanställda, årsarb p 1000 inv	58,8	65,1	57,6	62,2	54,0	63,9
Näringsstruktur, andelar i %	7 23 71	8 31 61	15 27 58	6 37 57	12 30 58	3 30 67
Sysselsatta i off/priv sektor, %	47 53	37 63	39 61	35 65	34 66	41 59
Självförsörjningsgrad, %	86	82	66	76	77	99
Förvärvsintensitet, samtliga, %	81	73	77	81	73	78
Förvärvsintensitet, kvinnor, %	80	71	75	79	69	76
Medelinkomst 1992, kronor	127 800	114 600	111 100	126 100	110 100	129 000
Barn- och äldreomsorg 1992:						
Daghem, inskrivna barn per 1000	522	181	74	218	220	458
Fam.daghem, inskrivna barn per 1000	169	290	363	267	177	122
Särsk boendeformer, boende per 1000	224	201	274	259	306	220
Äldre med social hemhjälp per 1000	231	312	383	491	401	424

06 Jönköpings län Aneby	Eksjö	Gislaved	Gnosjö	Jönköping	Nässjö	Sävsjö
(04)	(86)	(62)	(17)	(80)	(82)	(84)
7 269	18 109	29 702	9 822	113 557	30 736	12 034
5,1	0,0	5,2	9,1	6,2	-1,3	2,9
11,6	9,3	10,5	11,2	9,8	9,5	9,7
13,6	11,5	11,7	12,4	10,5	10,3	11,8
5,5	5,2	5,4	5,8	5,0	5,1	5,2
30,8	31,0	34,3	34,9	33,2	31,1	30,1
20,2	21,6	22,1	21,3	23,1	22,7	21,8
13,5	15,6	11,7	11,1	13,6	15,9	15,4
4,8	5,7	4,3	3,2	4,8	5,5	5,9
3,5	3,1	8,6	8,7	5,0	3,2	4,2
0,5	1,0	3,6	3,6	1,0	0,5	0,7
519	802	1 141	422	1 485	934	679
14	23	26	23	76	33	18
4 891	14 830	25 176	8 381	99 355	25 325	8 838
680,51	813,08	856,74	857,29	880,79	822,55	729,73
74,7	89,2	94,0	94,1	96,7	90,3	80,1
13 350	16 788	16 451	15 571	17 374	16 797	13 888
8 623	5 357	4 061	3 582	3 736	4 924	7 751
31,34	32,00	30,72	30,33	31,08	31,70	30,90
1,59	1,50	1,22	1,33	1,38	1,35	1,40
18,25	19,00	18,00	17,50	18,20	18,85	18,00
18,25	19,00	18,00	17,50	18,20	18,85	18,00
18,25	19,00	18,00	17,50	18,20	18,85	18,00
34 000	32 000	28 800	30 400	35 700	35 200	32 600
25	21	25	23	23	24	23
33	40	41	29	45	42	40
40	54	59	57	47	48	46
17	9	2	0	2	7	12
26	22	24	24	21	21	23
12	11	11	10	24	13	10
5	4	4	9	6	11	9
2 037	2 984	2 646	2 264	3 799	2 209	3 450
608	855	191	689	1 000	1 918	83
14 560	19 008	10 927	12 740	20 451	27 631	10 893
16 213	15 261	4 179	12 999	24 946	6 276	7 402
2 361	187	2 574	1 028	65	1 036	5 350
5	2	8	3	2	5	12
8 2	11 4	9 4	6 4	8 7	7 4	11 3
7 6	6 10	4 10	6 12	14 17	8 11	8 9
0 11	2 16	1 18	0 11	1 31	0 18	1 11
0 0	0 0	1 0	1 1	1 2	0 0	2 0
1	6	2	0	0	9	0
65,7	67,7	62,0	57,4	67,9	70,1	63,8
10 34 56	5 19 76	2 55 43	1 65 34	2 26 73	3 32 65	6 38 56
33 67	57 43	22 78	19 81	41 59	42 58	30 70
80	110	100	106	106	97	95
80	82	84	85	79	80	78
76	81	81	83	77	78	75
112 300	122 900	129 200	133 100	130 800	121 900	114 600
303	356	403	328	405	539	329
125	185	149	253	125	25	130
205	253	284	227	215	228	210
296	414	329	395	372	221	371

Tabell 23 (forts)

Variabler (Förklaringar, se sid 42)	06 Jönköpings län, forts				
	Tranås	Vaggeryd	Vetlanda	Värnamo	Län 06 totalt
	(87)	(65)	(85)	(83)	
Folkmängd den 1 januari 1994	17 880	12 420	27 810	31 533	310 872
-Förändring från 1984, %	-1,7	2,6	-1,6	3,5	3,3
-Andel invånare 0-6 år, %	8,6	9,7	9,3	9,8	9,8
7-15 år, %	9,8	12,4	10,8	11,0	11,0
16-19 år, %	5,0	5,9	5,2	5,0	5,2
20-44 år, %	30,1	31,7	31,2	33,1	32,4
45-64 år, %	24,2	22,1	23,0	23,1	22,7
65-79 år, %	15,9	13,4	14,6	13,5	13,9
80-år, %	6,4	4,8	5,9	4,5	5,0
Andel utländska medborgare 1994, %	2,8	3,4	2,6	4,8	4,7
-varav nordiska medborgare	0,5	0,7	0,8	1,5	1,2
Landareal, kvadratkilometer	404	830	1 507	1 222	9 944
Antal inv per kvadratkilometer land	44	15	18	26	31
Skatteunderlag, 1000-tal skattekr	14 503	9 655	22 235	27 334	260 522
Antal skattekr per invånare 1994	812,81	777,87	795,63	871,18	840,75
-Andel av medelskattekraften, %	89,2	85,4	87,3	95,6	92,3
Skatteintäkter 1994, kr/inv	16 803	14 885	15 879	17 049	16 610
Utjämningsbidrag 1994, kr/inv	5 724	6 430	5 639	3 893	4 652
Total skattesats 1994, kr/skattekr	31,45	30,78	31,45	31,31	31,20
-Skattesats till församling 1994	0,95	1,28	1,35	1,31	1,33
-Skattesats till kommun 1994	19,00	18,00	18,60	18,50	18,36
1993	19,00	18,00	18,60	18,50	18,36
1992	19,00	18,00	18,60	18,50	18,36
Utgifter 1992, kr/inv	33 300	37 300	31 200	30 500	33 500
Utbildning, % av nettokostn, 1992	22	27	18	22	23
Social omsorg, % av nettokostn, 1992	42	38	43	43	42
Inkomster 1992, andelar i %					
-Skatteintäkter	50	46	53	56	50
-Skatteutjämningsbidrag	10	8	9	1	5
-Specialdestinerade statsbidrag	21	22	23	22	22
-Erhållna avgifter	12	20	10	13	17
-Övrigt	7	4	5	8	6
Resultat efter skatteintäkter m m 1992, kr/inv ("Resultat 2")	2 198	3 022	2 636	2 883	3 060
Kostnadsräntor 1992, kr/inv	1 659	468	709	277	868
Läneskuld 1992, kr/inv	15 955	13 988	15 847	13 723	17 809
Borgensförbindelser 1992, kr/inv	16 534	12 068	11 239	11 696	15 708
Likvida medel 1992, kr/inv	2 374	681	127	5 728	1 433
Rörelsekap i % av utgifterna 1992	-1	1	3	18	5
Mandatfördelning efter partier					
C FP	4 3	6 3	11 4	9 5	90 43
KDS M	5 9	8 8	7 9	7 10	80 111
MP S	0 17	0 13	1 16	1 17	7 179
V NyD	1 0	2 1	1 0	0 1	9 5
Övriga	2	0	0	1	15
Kommunanställda, årsarb p 1000 inv	69,6	57,0	68,1	69,6	66,9
Näringsstruktur, andelar i %	4 36 60	5 44 51	6 41 54	2 36 62	3 34 63
Sysselsatta i off/priv sektor, %	31 69	30 70	30 70	37 63	36 64
Självförsörjningsgrad, %	105	82	97	105	102
Förvärvsintensitet, samtliga, %	78	82	81	85	81
Förvärvsintensitet, kvinnor, %	76	79	77	84	79
Medelinkomst 1992, kronor	119 300	121 100	120 600	130 500	126 300
Barn- och äldreomsorg 1992:					
Daghem, inskrivna barn per 1000	291	300	331	469	396
Fam.daghem, inskrivna barn per 1000	184	146	153	154	136
Särsk boendeformer, boende per 1000	276	275	258	286	242
Äldre med social hemhjälp per 1000	327	375	496	444	370

07 Kronobergs län						
Alvesta	Lessebo	Ljungby	Markaryd	Tingsryd	Uppvidinge	Växjö
(64)	(61)	(81)	(67)	(63)	(60)	(80)
19 813	9 098	27 587	10 706	14 675	10 473	71 396
0,2	1,2	0,7	-6,3	0,8	-2,5	8,4
9,8	9,5	9,5	8,7	8,8	9,1	9,0
12,4	11,8	10,5	10,9	11,6	10,6	10,7
5,7	5,3	5,6	5,4	5,2	4,8	5,5
31,4	30,6	32,1	30,1	28,3	29,1	35,8
22,1	22,8	23,7	24,1	22,8	22,5	23,5
13,3	13,9	13,6	14,8	16,7	16,9	11,4
5,3	6,0	4,9	5,9	6,5	7,0	4,2
4,0	5,9	3,6	6,4	4,2	4,0	4,4
1,0	1,1	1,2	3,2	0,9	1,4	0,7
975	410	1 755	519	1 048	1 184	1 673
20	22	16	21	14	9	43
15 457	7 091	22 545	8 318	10 512	8 118	63 060
782,13	783,62	814,58	774,24	724,73	774,31	891,89
85,8	86,0	89,4	85,0	79,5	85,0	97,9
15 791	15 990	16 045	15 520	14 873	16 326	18 180
6 546	8 093	5 073	7 308	7 905	7 808	3 238
31,52	31,90	30,93	31,92	32,07	32,38	31,63
1,52	1,40	1,43	1,42	1,57	1,38	1,38
18,75	19,25	18,25	19,25	19,25	19,75	19,00
18,75	19,25	18,25	19,25	19,25	19,75	19,00
18,75	18,75	18,25	19,25	19,25	19,75	19,00
36 900	33 300	28 900	40 200	32 100	33 000	32 500
18	20	18	20	21	19	22
41	44	42	38	39	41	41
46	46	53	44	45	50	58
10	14	6	9	19	15	0
22	23	24	21	23	22	22
17	9	10	18	7	7	14
5	8	7	8	6	6	6
947	3 922	2 925	1 978	3 553	3 983	2 945
2 418	527	199	129	577	332	451
21 637	18 769	12 462	12 035	15 939	16 684	14 482
17 347	16 128	6 186	12 423	10 590	11 923	27 410
1 780	4 269	3 908	2 532	4 750	6 306	216
2	10	15	5	13	17	-1
12 2	5 2	12 4	9 2	16 2	12 3	9 6
4 8	2 6	4 8	4 6	3 9	2 6	4 15
1 13	0 22	1 15	1 13	1 15	0 16	2 17
1 0	3 1	3 2	1 2	1 2	2 0	6 2
8	0	0	1	0	0	0
64,0	69,4	63,4	67,6	62,8	64,8	62,9
5 36 58	3 49 48	4 41 55	2 47 50	7 39 54	5 47 48	3 22 75
38 62	32 68	34 66	28 72	30 70	29 71	41 59
85	83	99	104	89	101	108
81	81	82	77	78	80	79
77	78	79	74	74	76	78
121 200	121 300	124 300	116 600	112 300	115 900	133 200
302	680	410	295	311	441	494
201	74	170	246	219	100	153
259	250	306	259	292	248	250
354	400	358	373	466	366	367

Tabell 23 (forts)

Variabler (Förklaringar, se sid 42)	07 Kronobergs län, forts Älmhult Län 07 totalt		08 Kalmar län Borgholm Emmaboda		Multsfred (60)
	(65)		(85)	(62)	
Folkmängd den 1 januari 1994	15 901	179 649	11 997	10 544	16 753
-Förändring från 1984, %	2,0	3,1	7,8	-5,0	-3,1
-Andel invånare 0-6 år, %	9,4	9,2	9,0	8,7	9,3
7-15 år, %	10,9	11,0	11,3	10,4	10,5
16-19 år, %	5,2	5,4	4,8	4,7	4,9
20-44 år, %	32,4	32,8	28,5	30,4	29,9
45-64 år, %	22,4	23,1	23,4	24,4	23,4
65-79 år, %	14,3	13,3	16,3	15,6	15,7
80-w år, %	5,4	5,1	6,6	5,8	6,3
Andel utländska medborgare 1994, %	3,3	4,3	4,0	3,6	4,2
-varav nordiska medborgare	1,1	1,1	0,4	1,3	1,5
Landareal, kvadratkilometer	894	8 458	675	689	1 126
Antal inv per kvadratkilometer land	18	21	18	15	15
Skatteunderlag, 1000-tal skattekr	13 252	148 352	7 669	8 794	13 136
Antal skattekr per invånare 1994	826,32	828,96	658,78	826,39	778,18
-Andel av medelskattekraften, %	90,7	91,0	72,3	90,7	85,4
Skatteintäkter 1994, kr/inv	15 432	16 698	12 623	17 083	15 699
Utjämningsbidrag 1994, kr/inv	5 026	5 179	8 567	5 116	7 649
Total skattesats 1994, kr/skattekr	29,26	31,40	31,84	32,03	31,94
-Skattesats till församling 1994	1,26	1,41	1,84	1,23	1,44
-Skattesats till kommun 1994	16,75	18,74	18,20	19,00	18,70
1993	16,75	18,75	18,20	19,00	18,70
1992	16,75	18,73	18,20	19,00	18,70
Utgifter 1992, kr/inv	31 500	32 900	39 400	35 300	35 200
Utbildning, % av nettokostn, 1992	21	20	25	9	17
Social omsorg, % av nettokostn, 1992	41	41	41	45	43
Inkomster 1992, andelar i %					
-Skatteintäkter	49	52	36	48	47
-Skatteutjämningsbidrag	8	7	16	7	12
-Specialdestinerade statsbidrag	24	22	20	21	22
-Erhållna avgifter	12	13	12	17	10
-Övrigt	7	6	16	7	9
Resultat efter skatteintäkter m m 1992, kr/inv ("Resultat 2")	2 254	2 761	1 707	1 692	1 876
Kostnadsräntor 1992, kr/inv	33	580	1 820	1 125	566
Låneskuld 1992, kr/inv	11 132	14 976	25 564	21 024	17 355
Borgensförbindelser 1992, kr/inv	16 766	18 322	1 849	9 237	17 470
Likvida medel 1992, kr/inv	4 849	2 443	14	1 748	1 104
Rörelsekap i % av utgifterna 1992	16	6	0	4	1
Mandatfördelning efter partier					
C FP	13 3	88 24	14 2	8 1	12 2
KDS M	3 10	26 68	3 11	1 4	5 7
MP S	0 18	6 129	2 12	1 17	0 17
V NyD	1 1	18 10	1 0	1 0	6 0
Övriga	0	9	4	8	0
Kommunanställda, årsarb p 1000 inv	69,5	64,4	62,2	61,8	70,8
Näringsstruktur, andelar i %	2 32 66	3 32 64	16 15 69	2 52 46	5 41 55
Sysselsatta i off/priv sektor, %	24 76	36 64	37 63	27 73	34 66
Självförsörjningsgrad, %	105	101	86	104	102
Förvärvsintensitet, samtliga, %	81	80	77	79	76
Förvärvsintensitet, kvinnor, %	78	77	75	75	74
Medelinkomst 1992, kronor	122 800	125 200	104 300	120 900	117 700
Barn- och äldreomsorg 1992:					
Daghem, inskrivna barn per 1000	400	430	261	539	275
Fam.daghem, inskrivna barn per 1000	197	169	250	137	192
Särsk boendeformer, boende per 1000	228	262	262	205	272
Äldre med social hemhjälp per 1000	326	373	451	276	377

Högsby	Kalmar	Mönsterås	Mörbylånga	Nybro	Oskarshamn	Torsås	Vimmerby
(21)	(80)	(61)	(40)	(81)	(82)	(34)	(84)
7 092	57 427	13 308	13 784	20 722	27 162	8 017	16 012
-7,9	7,3	0,8	8,1	-2,0	-2,6	1,6	0,9
9,6	9,4	9,8	10,7	8,9	8,6	9,4	9,8
11,6	10,2	10,6	12,2	10,1	10,3	11,4	10,5
4,6	4,9	5,1	5,2	4,7	5,5	4,9	4,9
28,1	34,8	31,3	30,2	30,8	31,9	29,8	31,6
22,5	22,8	24,7	23,3	24,6	24,6	22,1	23,3
16,5	13,0	13,7	13,4	14,9	14,0	16,1	14,7
7,1	4,8	4,8	4,9	6,0	5,0	6,3	5,3
4,1	3,1	2,2	1,3	3,7	3,2	2,1	1,5
0,5	0,5	0,5	0,4	0,7	0,8	0,4	0,6
752	956	598	667	1 182	1 047	469	1 139
9	60	22	21	18	26	17	14
5 024	49 786	10 839	10 415	17 031	23 839	5 388	12 554
713,04	875,54	815,80	755,17	817,23	879,14	671,50	782,16
78,3	96,1	89,5	82,9	89,7	96,5	73,7	85,9
14 694	17 709	17 281	15 053	16 678	18 073	14 259	15 667
9 595	3 369	5 488	5 979	5 412	4 141	8 793	5 282
32,50	31,69	32,24	31,61	31,73	31,52	32,38	31,59
1,40	1,19	1,24	1,61	1,33	1,17	1,38	1,34
19,30	18,70	19,20	18,20	18,60	18,55	19,20	18,45
19,30	18,70	19,20	18,20	18,60	18,55	19,20	18,45
19,30	18,70	19,20	18,20	18,60	18,55	19,20	18,45
38 400	33 500	33 000	30 800	31 800	33 900	34 000	31 200
24	23	21	22	18	12	23	23
43	45	39	39	42	44	39	40
41	55	55	51	49	50	44	51
21	3	8	11	7	5	21	10
22	22	21	23	21	22	20	22
9	14	10	9	19	11	10	14
7	6	6	6	4	12	5	3
3 495	2 255	2 986	3 638	2 417	3 988	3 165	3 720
972	830	579	145	907	814	603	81
17 875	17 206	14 809	8 636	17 681	15 924	12 137	10 204
11 453	21 394	19 535	18 813	15 365	37 472	12 458	14 745
261	400	1 523	3 562	1 329	11 436	860	2 985
0	3	8	13	1	31	3	9
11	8	21	12	12	7	15	17
3	4	3	2	3	4	3	3
1	16	4	11	8	11	6	9
1	25	1	16	2	21	1	16
2	0	3	0	1	1	2	12
0	0	0	0	0	0	0	0
74,1	69,6	57,6	54,5	70,2	70,6	61,2	62,7
9 30 61	3 23 73	5 43 52	14 23 63	3 47 50	2 40 58	10 36 54	7 35 58
39 61	44 56	29 71	37 63	30 70	35 65	34 66	31 69
87	113	82	66	95	105	84	96
75	80	79	82	81	80	76	77
73	79	76	80	79	78	71	74
109 500	130 300	123 000	121 300	120 200	128 300	107 100	119 900
414	479	258	368	355	393	292	269
280	148	317	168	147	253	180	223
205	204	288	217	205	..	250	213
396	405	419	327	355	344	318	443

Tabell 23 (forts)

Variabler (Förklaringar, se sid 42)	08 Kalmar län, forts Västervik Län 08 totalt (83)		09 Gotlands län Gotland Län 09 totalt (80)	
	Folkmängd den 1 januari 1994	39 710	242 528	57 751
-Förändring från 1984, %	-2,4	1,0	3,2	3,2
-Andel invånare 0-6 år, %	9,2	9,3	10,0	10,0
7-15 år, %	10,5	10,6	11,2	11,2
16-19 år, %	5,0	5,0	5,1	5,1
20-44 år, %	30,6	31,6	33,0	33,0
45-64 år, %	24,3	23,7	23,0	23,0
65-79 år, %	14,8	14,4	12,9	12,9
80-år, %	5,6	5,4	4,8	4,8
Andel utländska medborgare 1994, %	2,8	3,0	1,5	1,5
-varav nordiska medborgare	0,8	0,7	0,4	0,4
Landareal, kvadratkilometer	1 871	11 171	3 140	3 140
Antal inv per kvadratkilometer land	21	22	18	18
Skatteunderlag, 1000-tal skattekr	32 223	196 698	42 493	42 493
Antal skattekr per invånare 1994	811,03	813,10	738,01	738,01
-Andel av medelskattekräften, %	89,0	89,2	81,0	81,0
Skatteintäkter 1994, kr/inv	16 751	16 576	25 484	25 484
Utjämningsbidrag 1994, kr/inv	5 599	5 376	7 691	7 691
Total skattesats 1994, kr/skattekr	32,25	31,86	33,44	33,44
-Skattesats till församling 1994	1,50	1,34	1,69	1,69
-Skattesats till kommun 1994	18,95	18,72	31,75	31,75
1993	18,95	18,72	31,75	31,75
1992	18,95	18,72	31,75	31,75
Utgifter 1992, kr/inv	32 900	33 600	51 000	51 000
Utbildning, % av nettokostn, 1992	19	19	16	16
Social omsorg, % av nettokostn, 1992	46	43	37	37
Inkomster 1992, andelar i %				
-Skatteintäkter	52	50	49	49
-Skatteutjämningsbidrag	11	9	18	18
-Specialdestinerade statsbidrag	23	22	18	18
-Erhållna avgifter	10	12	11	11
-Övrigt	4	7	4	4
Resultat efter skatteintäkter m m 1992, kr/inv ("Resultat 2")	2 293	2 674	2 943	2 943
Kostnadsräntor 1992, kr/inv	186	665	1 051	1 051
Låneskuld 1992, kr/inv	19 571	16 839	18 161	18 161
Borgensförbindelser 1992, kr/inv	16 755	18 889	16 551	16 551
Likvida medel 1992, kr/inv	-6	2 165	1 381	1 381
Rörelsekap i % av utgifterna 1992	-1	6	-1	-1
Mandatfördelning efter partier				
C FP	10 4	147 29	18 4	18 4
KDS M	3 12	39 105	2 11	2 11
MP S	2 25	16 219	4 25	4 25
V NyD	3 0	28 1	4 3	4 3
Övriga	4	16	0	0
Kommunanställda, årsarb p 1000 inv	67,8	66,7	108,8	108,8
Näringsstruktur, andelar i %	5 30 65	5 33 62	9 22 69	9 22 69
Sysselsatta i off/priv sektor, %	45 55	38 62	45 55	45 55
Självförsörjningsgrad, %	97	99	97	97
Förvärvsintensitet, samtliga, %	78	79	80	80
Förvärvsintensitet, kvinnor, %	78	77	79	79
Medelinkomst 1992, kronor	121 300	122 200	115 800	115 800
Barn- och äldreomsorg 1992:				
Daghem, inskrivna barn per 1000	357	375	244	244
Fam.daghem, inskrivna barn per 1000	209	197	362	362
Särsk boendeformer, boende per 1000	206	223	169	169
Äldre med social hemhjälp per 1000	385	381	371	371

10 Blekinge län						
Karlshamn	Karlskrona	Olofström	Ronneby	Sölvesborg	Län 10 totalt	
(82)	(80)	(60)	(81)	(83)		
31 462	59 753	14 941	29 157	16 540	151 853	
-0,8	0,1	-1,8	-1,8	6,4	0,0	
8,4	8,7	9,4	8,5	8,9	8,7	
10,1	10,7	9,6	10,7	10,6	10,5	
5,1	5,4	4,9	5,3	5,3	5,3	
32,0	31,8	32,2	31,3	31,5	31,8	
25,7	23,7	26,3	25,1	24,7	24,7	
13,4	14,3	13,1	13,8	14,1	13,9	
5,2	5,4	4,6	5,3	4,9	5,2	
2,4	2,3	8,1	2,5	4,4	3,2	
0,7	0,4	3,7	0,7	1,1	0,9	
491	1 043	392	829	186	2 941	
64	57	38	35	89	52	
27 666	50 207	13 362	24 097	13 114	128 445	
883,86	845,37	891,79	825,86	798,95	849,13	
97,0	92,8	97,9	90,6	87,7	93,2	
17 988	17 225	17 903	16 703	16 245	17 243	
3 836	5 706	3 725	5 850	4 679	5 039	
32,46	32,21	32,03	32,09	32,31	32,23	
1,21	1,31	1,28	1,34	1,31	1,29	
18,70	18,35	18,20	18,20	18,45	18,39	
18,70	18,35	18,20	18,20	18,45	18,39	
18,70	18,35	18,20	18,20	18,45	18,39	
30 300	31 400	31 400	30 200	31 800	31 000	
19	19	26	16	22	19	
41	44	35	40	41	42	
55	50	56	48	52	51	
7	11	3	11	9	9	
23	23	28	23	21	23	
10	7	8	8	12	9	
5	9	5	10	6	8	
2 362	1 946	1 891	2 547	1 801	2 127	
618	1 480	529	1 010	446	1 005	
15 456	26 332	14 665	19 359	12 188	20 046	
17 735	16 639	38 314	14 741	16 442	18 625	
2 477	10	2 222	3 194	1 604	1 527	
8	1	5	-1	2	3	
4 4	9 8	5 4	7 4	4 4	29 24	
4 7	5 16	3 6	2 8	3 11	17 48	
2 24	2 32	1 25	1 24	3 22	9 127	
2 0	3 0	4 0	2 1	1 1	12 2	
4	0	1	0	0	5	
65,3	65,5	64,6	66,1	58,0	64,7	
2 35 63	2 24 74	3 61 36	3 30 67	8 33 59	3 33 64	
37 63	52 48	22 78	43 57	31 69	41 59	
100	103	122	91	82	100	
79	78	78	74	74	77	
76	77	73	72	70	75	
129 200	126 200	127 500	124 000	121 000	126 000	
390	335	434	352	294	355	
258	299	72	247	260	253	
139	202	135	237	144	184	
496	318	371	514	398	408	

Tabell 23 (forts)

Variabler (Förklaringar, se sid 42)	11 Kristianstads län					
	Bromölla	Båstad	Hässleholm	Klippan	Kristianstad	Osby
	(62)	(68)	(83)	(66)	(80)	(63)
Folkmängd den 1 januari 1994	12 657	14 047	49 458	16 274	72 985	13 586
-Förändring från 1984, %	4,2	14,1	1,5	-0,7	5,2	-0,5
-Andel invånare 0-6 år, %	9,5	8,5	9,3	9,0	9,4	9,0
7-15 år, %	12,1	10,8	10,5	10,6	10,5	11,4
16-19 år, %	5,6	4,8	5,4	5,6	5,0	5,2
20-44 år, %	32,2	29,4	31,6	31,6	33,0	30,4
45-64 år, %	24,1	23,5	23,7	23,9	23,4	23,6
65-79 år, %	12,4	16,9	14,2	14,3	13,7	14,5
80-+ år, %	4,0	6,0	5,4	5,0	5,1	5,9
Andel utländska medborgare 1994, %	3,6	2,9	3,2	5,2	3,3	3,5
-varav nordiska medborgare	1,4	0,7	0,8	1,9	0,6	1,0
Landareal, kvadratkilometer	165	218	1 276	376	1 251	578
Antal inv per kvadratkilometer land	77	64	39	43	58	24
Skatteunderlag, 1000-tal skattekr	10 671	11 359	39 713	13 221	62 047	10 899
Antal skattekr per invånare 1994	841,13	808,94	800,38	803,62	852,43	793,54
-Andel av medelskattekraften, %	92,3	88,8	87,9	88,2	93,6	87,1
Skatteintäkter 1994, kr/inv	16 678	15 373	14 909	15 999	16 948	16 148
Utjämningsbidrag 1994, kr/inv	4 443	4 251	4 353	5 503	4 016	6 299
Total skattesats 1994, kr/skattekr	30,39	30,51	29,68	30,70	30,80	30,89
-Skattesats till församling 1994	1,04	1,51	1,18	1,30	1,30	1,14
-Skattesats till kommun 1994	18,15	17,80	17,30	18,20	18,30	18,55
1993	16,65	17,80	17,30	18,20	18,30	18,55
1992	16,65	17,80	17,30	18,20	18,30	18,55
Utgifter 1992, kr/inv	29 700	28 300	32 700	30 300	33 200	33 700
Utbildning, % av nettokostn, 1992	25	21	11	18	21	20
Social omsorg, % av nettokostn, 1992	39	39	36	40	46	46
Inkomster 1992, andelar i %						
-Skatteintäkter	51	54	46	49	49	46
-Skatteutjämningsbidrag	4	7	7	7	4	9
-Specialdestinerade statsbidrag	23	21	20	22	21	25
-Erhållna avgifter	19	11	21	16	19	13
-Övrigt	3	7	6	6	7	7
Resultat efter skatteintäkter m m 1992, kr/inv ("Resultat 2")	952	4 114	2 137	1 974	3 815	2 981
Kostnadsräntor 1992, kr/inv	279	24	299	303	266	521
Läneskuld 1992, kr/inv	10 889	7 365	13 705	13 345	13 723	13 771
Borgensförbindelser 1992, kr/inv	9 360	21 931	5 646	21 486	13 580	10 998
Likvida medel 1992, kr/inv	857	6 021	2 713	1 093	1 112	3 432
Rörelsekap i % av utgifterna 1992	2	23	8	4	4	9
Mandatfördelning efter partier						
C FP	3 3	11 6	10 5	8 3	8 8	5 2
KDS M	1 5	2 14	6 14	4 12	3 19	3 4
MP S	1 25	2 8	2 20	1 15	0 29	0 16
V NyD	2 1	0 5	0 4	1 2	0 4	1 0
Övriga	0	1	0	3	0	10
Kommunanställda, årsarb p 1000 inv	57,8	56,5	55,6	63,7	65,6	65,0
Näringsstruktur, andelar i %	3 52 45	11 33 56	5 27 68	5 31 65	5 23 73	3 39 58
Sysselsatta i off/priv sektor, %	26 74	26 74	41 59	41 59	48 52	32 68
Självförsörjningsgrad, %	81	87	93	90	107	84
Förvärvsintensitet, samtliga, %	79	76	76	75	78	79
Förvärvsintensitet, kvinnor, %	76	74	75	72	77	75
Medelinkomst 1992, kronor	127 900	124 900	122 000	121 400	127 700	120 300
Barn- och äldreomsorg 1992:						
Daghem, inskrivna barn per 1000	200	361	226	344	415	394
Fam.daghem, inskrivna barn per 1000	281	163	246	141	203	162
Särsk boendeformer, boende per 1000	214	167	226	225	226	247
Äldre med social hemhjälp per 1000	488	335	438	313	315	332

Perstorp (65)	Simrishamn (81)	Tomelilla (60)	Åstorp (67)	Ängelholm (82)	Örkelljunga (37)	Östra Göinge (21)	Län 11 totalt
7 456	20 414	12 700	13 165	35 658	9 725	15 120	293 245
0,6	0,8	1,9	3,0	16,6	4,7	0,5	4,6
9,9	8,9	8,7	9,9	9,1	10,2	10,4	9,3
12,0	10,0	11,1	12,1	10,7	11,8	11,9	10,9
5,2	4,7	4,8	6,5	5,2	5,5	5,5	5,2
32,3	28,4	29,6	33,4	32,5	30,1	31,3	31,6
23,2	24,3	23,8	23,7	23,3	22,5	23,4	23,6
13,1	17,5	16,1	10,7	14,2	14,8	12,6	14,2
4,1	6,2	6,0	3,7	5,0	5,1	5,0	5,2
8,0	2,7	2,8	6,9	2,9	4,5	3,1	3,6
2,6	0,7	0,8	2,4	1,0	1,9	1,1	1,0
160	393	399	93	423	322	434	6 089
47	52	32	142	84	30	35	48
6 366	15 533	8 825	10 644	30 210	7 121	12 051	238 663
850,56	762,31	702,16	808,27	857,31	731,93	797,88	814,57
93,4	83,7	77,1	88,7	94,1	80,3	87,6	89,4
16 862	14 583	13 346	15 962	15 984	13 482	16 214	15 790
4 895	4 772	6 808	5 391	3 774	5 946	5 790	4 674
30,61	30,67	30,33	30,54	29,55	29,37	31,39	30,37
1,11	1,67	1,33	1,04	1,30	1,22	1,39	1,28
18,30	17,80	17,80	18,30	17,05	16,95	18,80	17,88
18,30	17,80	17,80	18,30	17,05	16,95	18,80	17,82
18,30	17,80	17,80	18,30	17,05	16,95	18,80	17,82
28 900	32 100	28 700	32 500	27 700	26 500	29 900	31 100
19	19	22	26	23	23	21	20
42	44	41	34	41	39	45	41
54	47	46	51	57	46	54	49
3	10	16	4	4	11	9	7
24	20	24	24	25	25	24	22
7	18	10	16	9	6	7	16
12	5	4	5	5	12	6	6
3 846	2 307	2 416	2 477	2 637	4 595	2 035	2 847
491	908	759	802	91	131	739	369
16 633	16 922	14 697	14 724	8 818	10 076	16 102	13 069
7 643	16 308	9 512	17 460	22 745	3 157	13 550	13 569
7 285	120	1 389	1 102	1 339	12 767	3 931	2 375
12	-2	5	4	7	53	11	8
8 3	8 3	10 3	4 2	9 4	8 4	5 3	97 49
3 7	2 11	2 11	2 11	4 17	5 15	3 7	40 147
0 14	2 15	1 14	0 17	2 13	0 9	1 20	12 215
0 0	1 1	0 0	0 2	0 2	0 2	1 1	6 24
0	6	0	3	0	2	0	25
56,9	58,7	57,3	54,9	55,8	54,9	55,2	59,4
3 64 32	10 23 67	15 25 60	3 53 44	4 16 80	5 36 58	5 48 47	5 30 65
19 81	39 61	32 68	25 75	49 51	28 72	30 70	40 60
116	93	83	72	78	89	86	95
76	78	76	75	79	77	78	77
72	76	75	72	77	73	76	75
127 000	116 500	109 600	126 400	129 700	114 500	124 400	123 900
289	194	346	351	325	249	261	317
180	291	113	121	190	152	263	204
226	221	208	212	193	231	229	218
360	321	283	359	455	338	303	362

Tabell 23 (forts)

Variabler (Förklaringar, se sid 42)	12 Malmöhus län		Eslöv	Helsingborg Höganäs		Hörby
	Bjuv	Burlöv				
	(60)	(31)	(85)	(83)	(84)	(66)
Folkmängd den 1 januari 1994	14 286	14 397	28 271	111 853	22 874	13 722
-Förändring från 1984, %	-0,5	1,1	6,8	7,7	3,0	7,4
-Andel invånare 0-6 år, %	9,9	9,4	10,3	8,9	8,5	9,6
7-15 år, %	11,6	11,2	10,8	9,1	11,0	11,3
16-19 år, %	6,4	5,6	5,2	4,5	6,0	4,9
20-44 år, %	32,8	33,0	33,9	34,5	28,5	31,1
45-64 år, %	24,6	27,2	23,0	23,4	25,9	22,5
65-79 år, %	11,3	10,4	12,1	14,5	14,9	14,5
80-+ år, %	3,6	3,3	4,6	5,1	5,2	6,2
Andel utländska medborgare 1994, %	7,5	7,5	5,1	6,4	3,4	2,3
-varav nordiska medborgare	2,9	2,0	1,5	1,9	1,5	0,9
Landareal, kvadratkilometer	115	19	422	346	144	422
Antal inv per kvadratkilometer land	124	766	67	323	159	32
Skatteunderlag, 1000-tal skattekr	11 855	13 298	23 078	100 403	20 778	10 112
Antal skattekr per invånare 1994	821,70	917,26	817,92	907,69	901,86	735,92
-Andel av medelskattekraften, %	90,2	100,7	89,8	99,6	99,0	80,8
Skatteintäkter 1994, kr/inv	16 319	18 254	16 247	17 858	17 274	13 988
Utjämningsbidrag 1994, kr/inv	5 119	3 306	4 532	3 159	3 384	6 144
Total skattesats 1994, kr/skattekr	30,00	30,39	30,34	30,18	29,16	29,60
-Skattesats till församling 1994	1,00	1,04	1,34	1,08	1,16	1,60
-Skattesats till kommun 1994	18,27	18,62	18,27	18,37	17,27	17,27
1993	18,27	18,62	18,27	18,37	17,27	17,27
1992	18,27	18,62	18,27	18,37	17,27	17,27
Utgifter 1992, kr/inv	28 800	37 500	31 700	40 200	29 800	28 500
Utbildning, % av nettokostn, 1992	21	21	18	22	22	23
Social omsorg, % av nettokostn, 1992	41	42	46	47	44	46
Inkomster 1992, andelar i %						
-Skatteintäkter	55	59	51	47	55	47
-Skatteutjämningsbidrag	5	0	6	0	4	15
-Specialdestinerade statsbidrag	26	26	24	20	24	20
-Erhållna avgifter	9	8	15	21	11	7
-Övrigt	5	7	4	12	6	11
Resultat efter skatteintäkter m m 1992, kr/inv ("Resultat 2")	2 761	2 304	2 413	2 322	3 263	4 097
Kostnadsräntor 1992, kr/inv	296	117	477	1 534	147	192
Läneskuld 1992, kr/inv	11 412	10 747	13 704	31 071	11 807	10 634
Borgensförbindelser 1992, kr/inv	25 122	23 139	14 420	23 010	11 997	8 284
Likvida medel 1992, kr/inv	1 375	370	1 569	2 385	5 110	8 715
Rörelsekap i % av utgifterna 1992	5	-1	4	4	14	30
Mandatfördelning efter partier						
C FP	4 3	2 4	11 3	2 8	3 3	11 4
KDS M	2 8	1 11	2 11	4 18	3 14	4 9
MP S	0 19	2 18	1 20	2 23	2 14	2 10
V NyD	1 1	1 2	1 0	2 2	1 1	0 1
Övriga	3	0	0	4	0	0
Kommunanställda, årsarb p 1000 inv	57,9	61,0	67,7	66,9	61,9	57,9
Näringsstruktur, andelar i %	3 53 44	2 35 63	6 38 57	2 26 73	5 34 61	15 17 68
Sysselsatta i off/priv sektor, %	23 77	23 77	35 65	34 66	34 66	36 64
Självförsörjningsgrad, %	88	92	91	113	69	74
Förvärvsintensitet, samtliga, %	76	78	80	75	79	80
Förvärvsintensitet, kvinnor, %	74	77	78	74	76	77
Medelinkomst 1992, kronor	127 900	137 200	124 100	132 400	136 900	114 200
Barn- och äldreomsorg 1992:						
Daghem, inskrivna barn per 1000	341	565	500	567	336	252
Fam.daghem, inskrivna barn per 1000	232	90	118	89	168	252
Särsk boendeformer, boende per 1000	274	226	188	..	225	274
Äldre med social hemhjälp per 1000	303	321	255	468	409	356

Höör (67)	Kävlinge (61)	Landskrona (82)	Lomma (62)	Lund (81)	Malmö (80)	Sjöbo (65)	Skurup (64)
13 419	23 994	36 336	17 485	94 234	237 438	16 639	13 789
18,2	14,9	1,9	3,8	17,1	3,5	10,0	7,5
10,3	10,7	8,3	9,7	9,3	8,4	10,1	10,3
12,3	11,7	9,5	10,8	10,2	8,5	11,2	11,6
5,2	6,1	4,8	6,0	4,8	3,9	4,8	5,9
31,7	34,0	32,4	30,9	42,8	35,7	31,2	32,3
22,5	25,1	24,5	29,7	20,3	22,5	23,7	23,5
13,2	9,4	15,0	9,8	9,1	15,3	13,8	11,9
4,9	3,1	5,5	3,0	3,6	5,6	5,3	4,5
3,3	4,1	7,5	2,9	6,9	10,8	2,0	3,0
1,1	1,6	3,0	1,2	1,5	1,7	1,1	1,3
293	153	140	55	431	154	496	196
46	157	259	315	219	1 545	34	70
10 551	21 529	31 681	18 467	83 944	210 087	12 270	10 775
792,84	902,52	876,29	1 066,53	912,17	887,63	741,74	781,11
87,0	99,1	96,2	117,1	100,1	97,4	81,4	85,7
15 853	17 000	17 809	19 218	17 264	27 353	13 280	15 725
5 412	3 666	4 171	2 106	2 073	3 421	5 584	5 342
30,46	29,09	30,64	28,50	29,92	29,98	28,54	30,55
1,46	1,19	1,14	1,00	1,17	0,96	1,29	1,55
18,27	17,17	18,77	16,77	18,02	29,02	16,52	18,27
18,27	17,92	18,77	16,77	18,02	29,02	16,52	18,27
18,27	17,92	18,77	16,77	18,02	29,02	16,52	18,27
29 900	32 300	40 600	30 300	36 800	48 900	30 900	31 100
23	27	17	26	24	7	20	21
46	39	45	39	51	38	43	43
49	53	44	60	48	58	46	50
10	1	4	0	0	2	10	10
22	20	17	21	19	18	21	24
14	14	25	12	28	12	17	13
5	12	10	7	5	10	6	3
4 094	3 321	3 433	3 561	3 850	941	2 065	2 754
292	547	754	721	1 078	487	618	563
9 798	13 725	18 775	15 484	20 118	22 314	14 423	11 595
11 619	26 774	20 142	7 924	21 899	14 576	4 796	9 443
4 840	4 958	291	2 302	64	866	956	1 220
19	17	2	11	14	-3	7	2
8 3	5 5	3 4	3 5	4 9	0 5	19 3	7 3
3 12	1 14	2 15	2 18	2 21	0 24	1 10	1 8
3 11	2 20	2 21	2 13	6 18	2 26	2 13	1 12
0 0	2 0	1 1	0 0	5 0	2 0	0 0	0 0
1	0	2	2	0	2	1	9
57,8	60,4	66,1	58,6	68,1	99,3	53,4	58,5
6 22 73	4 35 62	2 35 63	3 19 78	1 19 80	0 23 77	17 25 58	9 19 71
40 60	34 66	36 64	49 51	54 46	35 65	30 70	37 63
76	59	99	47	116	131	73	61
79	83	75	83	74	70	78	78
76	81	74	82	74	70	75	75
124 700	141 000	126 400	161 700	135 100	125 700	115 500	122 800
384	548	424	510	611	522	281	321
147	103	193	99	135	97	165	142
172	238	204	199	220	40	191	239
232	450	379	373	313	251	301	317

Tabell 23 (forts)

Variabler (Förklaringar, se sid 42)	12 Malmöhus län, forts Staffans- torp (30)	Svalöv (14)	Svedala (63)	Trelleborg (87)	Vellinge (33)	Ystad (86)
Folkmängd den 1 januari 1994	18 604	12 945	17 991	37 141	29 056	25 648
-Förändring från 1984, %	8,5	1,5	9,2	8,8	18,3	7,3
-Andel invånare 0-6 år, %	10,3	10,4	10,3	9,8	10,0	8,2
7-15 år, %	12,1	11,7	13,9	10,3	11,7	10,0
16-19 år, %	6,4	5,7	6,8	4,5	6,2	4,7
20-44 år, %	33,4	31,8	33,8	32,8	31,7	31,1
45-64 år, %	28,6	23,4	24,5	24,3	28,3	24,0
65-79 år, %	7,2	12,3	8,2	13,8	9,6	16,1
80-w år, %	2,1	4,7	2,5	4,5	2,5	5,9
Andel utländska medborgare 1994, %	3,5	4,2	2,7	4,6	2,0	3,2
-varav nordiska medborgare	1,6	2,3	1,0	1,9	1,0	0,8
Landareal, kvadratkilometer	108	390	219	341	142	352
Antal inv per kvadratkilometer land	173	33	82	109	204	73
Skatteunderlag, 1000-tal skattekr	17 635	10 226	15 642	31 603	30 154	21 477
Antal skattekr per invånare 1994	988,29	788,51	876,63	856,93	1 058,26	843,68
-Andel av medelskattkraften, %	108,5	86,5	96,2	94,1	116,2	92,6
Skatteintäkter 1994, kr/inv	17 753	16 148	17 497	17 254	19 184	17 049
Utjämningsbidrag 1994, kr/inv	2 004	5 617	3 652	3 646	898	3 384
Total skattesats 1994, kr/skattekr	28,83	30,70	30,18	30,14	28,52	30,46
-Skattesats till församling 1994	1,08	1,45	1,18	1,14	1,02	1,21
-Skattesats till kommun 1994	17,02	18,52	18,27	18,27	16,77	18,52
1993	17,02	18,52	18,27	18,27	16,77	18,52
1992	16,77	18,52	18,27	18,27	16,77	18,52
Utgifter 1992, kr/inv	31 100	30 200	28 500	33 400	27 500	40 200
Utbildning, % av nettokostn, 1992	24	23	31	19	25	19
Social omsorg, % av nettokostn, 1992	38	41	38	48	34	45
Inkomster 1992, andelar i %						
-Skatteintäkter	60	54	60	49	65	43
-Skatteutjämningsbidrag	0	11	1	3	0	5
-Specialdestinerade statsbidrag	25	23	25	21	22	18
-Erhållna avgifter	9	8	9	23	8	28
-Övrigt	6	4	5	4	5	6
Resultat efter skatteintäkter m m 1992, kr/inv ("Resultat 2")	2 256	2 426	3 297	4 075	3 674	3 530
Kostnadsräntor 1992, kr/inv	621	31	318	301	355	1 309
Låneskuld 1992, kr/inv	12 919	9 153	11 473	14 282	11 895	25 215
Borgensförbindelser 1992, kr/inv	17 918	14 948	10 675	9 860	12 072	7 785
Likvida medel 1992, kr/inv	1 659	3 420	4 110	2 828	4 372	1 571
Rörelsekap i % av utgifterna 1992	8	10	17	8	17	2
Mandatfördelning efter partier						
C FP	4 4	8 2	4 3	4 4	4 4	6 4
KDS M	1 17	2 8	2 10	2 13	1 30	2 16
MP S	1 14	1 16	2 15	2 25	1 8	1 19
V NyD	0 0	0 0	0 1	0 1	0 0	1 0
Övriga	0	4	8	0	1	0
Kommunanställda, årsarb p 1000 inv	55,7	59,1	56,6	67,6	44,7	72,4
Näringsstruktur, andelar i %	5 30 65	18 24 58	4 24 72	5 29 66	4 21 76	6 26 68
Sysselsatta i off/priv sektor, %	34 66	37 63	40 60	40 60	35 65	43 57
Självförsörjningsgrad, %	50	67	66	86	41	101
Förvärvsintensitet, samtliga, %	84	78	84	78	83	80
Förvärvsintensitet, kvinnor, %	83	77	83	76	81	78
Medelinkomst 1992, kronor	152 500	121 700	141 900	127 400	161 400	124 300
Barn- och äldreomsorg 1992:						
Daghem, inskrivna barn per 1000	671	368	481	451	563	463
Fam.daghem, inskrivna barn per 1000	63	130	183	110	144	108
Särsk boendeformer, boende per 1000	153	236	182	192	190	194
Äldre med social hemhjälp per 1000	416	320	..	352	447	269

Län 12 totalt	13 Hallands län		Hylte	Kungsbacka	Laholm
	Falkenberg	Halmstad			
	(82)	(80)	(15)	(84)	(81)
800 122	38 624	82 103	11 071	58 897	23 001
7,3	8,9	7,2	0,3	26,7	7,5
9,1	9,8	9,0	10,3	11,5	9,6
10,0	11,5	10,4	11,2	11,4	11,7
4,8	5,3	5,1	4,7	5,4	5,7
34,8	32,0	33,6	30,5	34,4	31,2
23,5	22,1	23,5	22,2	24,8	22,5
13,1	14,2	13,5	15,6	9,8	14,3
4,7	5,1	4,9	5,5	2,7	5,1
6,8	4,2	5,0	5,8	2,4	3,0
1,7	0,9	1,2	2,9	0,9	1,4
4 938	1 115	1 018	951	610	887
162	35	81	12	97	26
705 564	30 136	70 178	8 660	55 528	16 443
888,96	787,15	865,50	779,93	970,55	714,26
97,6	86,4	95,0	85,6	106,5	78,4
20 238	16 066	16 602	14 949	20 391	14 753
3 388	5 382	4 129	6 773	1 527	7 403
29,89	30,70	29,60	30,34	30,62	30,55
1,10	1,45	1,35	1,59	1,07	1,30
21,25	19,05	18,05	18,55	19,35	19,05
21,30	19,05	18,05	18,55	19,35	19,05
21,39	19,05	18,05	18,55	19,35	19,05
39 000	35 600	30 100	31 300	32 700	34 600
16	19	21	20	19	22
42	49	55	52	46	46
53	47	53	54	59	46
2	8	3	8	0	13
20	20	17	22	19	24
16	18	16	10	10	10
9	7	11	6	12	7
2 487	3 778	3 186	2 382	1 554	3 415
700	158	350	425	227	295
19 604	11 293	13 287	12 294	12 394	11 114
16 358	9 470	20 254	15 283	27 293	18 528
1 844	3 034	4 219	64	436	2 832
4	8	14	-4	-3	9
112 83	13 3	7 7	12 4	9 9	13 3
38 287	3 9	4 15	2 6	3 21	3 10
37 335	1 16	3 28	2 18	2 13	2 12
17 10	0 2	2 4	0 0	0 4	2 3
37	4	1	5	0	1
74,0	69,2	74,3	65,6	61,8	66,7
3 25 72	8 32 61	3 25 72	4 50 46	3 22 75	13 28 59
38 62	31 69	43 57	30 70	38 62	34 66
100	95	103	96	58	81
75	80	77	80	82	78
75	78	77	78	81	75
131 000	121 400	129 200	120 200	152 600	114 200
506	362	522	329	367	333
121	194	100	156	128	144
139	227	246	270	190	226
325	437	418	391	347	242

Tabell 23 (forts)

Variabler (Förklaringar, se sid 42)	13 Hallands län, forts Varberg Län 13 totalt		14 Göteborgs o Bohus län Göteborg Härryda Kungälv		
	(83)		(80)	(01)	(82)
Folkmängd den 1 januari 1994	50 911	264 607	437 313	28 242	35 372
-Förändring från 1984, %	12,2	12,0	3,1	15,7	14,4
-Andel invånare 0-6 år, %	10,0	9,9	8,7	11,6	11,0
7-15 år, %	11,1	11,1	8,5	12,2	10,9
16-19 år, %	5,2	5,2	4,0	5,5	5,0
20-44 år, %	33,4	33,2	38,9	35,3	34,5
45-64 år, %	22,4	23,2	21,5	24,8	24,8
65-79 år, %	13,2	12,9	13,4	8,2	10,6
80-w år, %	4,8	4,5	4,9	2,5	3,2
Andel utländska medborgare 1994, %	3,2	3,8	10,5	4,8	3,1
-varav nordiska medborgare	1,0	1,1	2,9	2,2	1,0
Landareal, kvadratkilometer	873	5 454	449	270	365
Antal inv per kvadratkilometer land	58	49	975	105	97
Skatteunderlag, 1000-tal skattekr	41 297	222 243	418 027	26 990	32 447
Antal skattekr per invånare 1994	818,33	850,94	963,61	966,36	932,91
-Andel av medelskattekräften, %	89,8	93,4	105,8	106,1	102,4
Skatteintäkter 1994, kr/inv	17 951	17 397	30 904	21 696	20 707
Utgjenningsbidrag 1994, kr/inv	4 235	4 148	2 450	2 014	1 839
Total skattesats 1994, kr/skattekr	31,46	30,45	31,18	31,32	31,59
-Skattesats till församling 1994	1,21	1,27	0,88	1,07	1,09
-Skattesats till kommun 1994	20,05	18,98	30,30	20,02	20,27
1993	20,05	18,97	30,30	19,95	20,20
1992	20,05	18,96	30,30	19,95	20,20
Utgifter 1992, kr/inv	31 700	32 200	57 100	32 500	32 100
Utbildning, % av nettokostn, 1992	22	21	12	23	24
Social omsorg, % av nettokostn, 1992	50	50	33	39	43
Inkomster 1992, andelar i %					
-Skatteintäkter	54	53	57	63	59
-Skatteutjämningsbidrag	7	5	0	0	0
-Specialdestinerade statsbidrag	22	20	18	23	21
-Erhållna avgifter	11	13	18	9	14
-Övrigt	6	9	7	5	6
Resultat efter skatteintäkter m m 1992, kr/inv ("Resultat 2")	2 319	2 734	1 033	1 894	3 044
Kostnadsräntor 1992, kr/inv	339	291	2 232	410	314
Låneskuld 1992, kr/inv	12 700	12 452	27 469	11 159	14 481
Borgensförbindelser 1992, kr/inv	16 594	19 144	27 664	20 061	18 348
Likvida medel 1992, kr/inv	1 505	2 393	1 127	380	2 252
Rörelsekap i % av utgifterna 1992	5	6	-1	3	6
Mandatfördelning efter partier					
C FP	13 4	67 30	1 10	3 6	7 6
KDS M	4 12	19 73	5 21	2 10	4 15
MP S	2 21	12 108	5 29	2 13	3 20
V NyD	2 3	6 16	6 4	2 2	2 2
Övriga	0	11	0	1	0
Kommunanställda, årsarb p 1000 inv	69,6	68,9	101,7	55,8	70,9
Näringsstruktur, andelar i %	5 29 66	5 28 67	0 23 77	1 29 70	2 23 75
Sysselsatta i off/priv sektor, %	38 62	38 62	35 65	34 66	42 58
Självförsörjningsgrad, %	97	88	127	71	74
Förvärvsintensitet, samtliga, %	81	80	72	82	82
Förvärvsintensitet, kvinnor, %	78	78	73	81	80
Medelinkomst 1992, kronor	125 400	130 500	135 200	150 500	140 800
Barn- och äldreomsorg 1992:					
Daghem, inskrivna barn per 1000	369	406	487	391	276
Fam.daghem, inskrivna barn per 1000	201	147	80	101	216
Särsk boendeformer, boende per 1000	177	221	68	176	240
Äldre med social hemhjälp per 1000	442	398	407	295	419

Lysekil (84)	Munkedal (30)	Mölnadal (81)	Orust (21)	Partille (02)	Sotenäs (27)	Stenungsund (15)	Strömstad (86)
15 401	11 070	53 292	15 025	31 502	9 852	19 583	10 870
2,3	2,7	10,3	18,0	12,0	7,0	18,4	10,4
9,1	9,4	10,4	10,4	11,2	8,4	11,2	9,7
11,2	11,5	10,5	12,2	11,9	10,6	11,6	9,6
4,9	5,5	4,8	5,1	5,2	4,7	5,4	5,1
31,4	30,5	36,3	31,3	35,2	29,3	35,8	32,0
23,6	24,1	23,4	23,7	23,4	22,2	24,3	22,8
14,3	14,0	11,1	12,3	10,1	17,6	9,3	15,3
5,5	5,1	3,5	5,0	3,1	7,2	2,5	5,5
4,7	3,0	5,0	2,1	5,3	3,0	4,5	10,2
1,4	1,6	1,8	1,0	1,9	1,4	1,9	7,9
210	637	147	388	57	140	253	482
73	17	363	39	551	70	77	23
12 733	8 487	52 958	11 450	30 533	7 970	17 979	8 371
828,62	765,52	1 010,20	766,94	983,20	804,67	926,04	769,96
91,0	84,0	110,9	84,2	107,9	88,3	101,6	84,5
19 624	18 212	19 968	17 877	20 949	17 673	21 171	17 909
5 838	7 475	1 100	6 712	1 607	6 915	1 809	6 286
32,96	33,27	29,53	32,50	31,03	31,65	32,14	33,00
1,26	1,27	0,83	1,50	0,93	1,65	1,14	1,55
21,47	21,77	18,47	20,77	19,87	19,77	20,77	21,22
21,40	21,70	18,40	20,70	19,80	19,70	20,70	21,15
21,40	21,70	18,40	20,70	19,80	19,70	20,70	21,15
45 300	33 300	37 200	32 400	34 600	44 800	40 700	34 300
14	21	22	29	24	18	25	26
48	44	43	42	40	45	42	36
44	52	54	51	58	39	58	49
9	13	0	13	0	11	0	10
16	23	18	20	20	21	20	23
27	9	23	11	16	25	16	14
4	3	5	5	6	4	6	4
1 215	1 977	1 788	1 933	2 121	1 478	860	1 376
956	886	539	225	641	1 618	1 688	176
22 137	15 848	15 164	11 468	16 237	23 287	28 766	11 277
39 330	21 723	29 018	14 297	18 786	54 751	65 310	58 253
884	352	664	84	16	1 622	404	1 211
-1	3	4	0	7	7	4	2
2 6	10 3	5 9	8 6	3 7	5 5	5 6	11 4
2 7	3 5	4 14	2 8	3 10	2 7	3 10	1 7
1 19	1 14	3 19	2 11	2 12	1 14	2 12	2 12
1 2	0 3	4 3	2 2	2 2	1 1	1 2	1 1
1	2	0	0	0	5	0	0
72,8	62,1	69,8	61,1	60,2	70,4	66,3	68,2
1 38 60	6 30 64	0 33 67	4 31 66	1 24 75	2 39 59	1 50 49	4 24 73
36 64	37 63	36 64	38 62	38 62	34 66	24 76	38 62
94	82	108	65	63	91	98	94
76	77	82	78	80	78	80	74
73	75	81	74	80	75	77	75
126 100	118 200	147 700	123 000	150 500	121 300	143 500	116 000
367	260	386	247	381	352	271	267
122	158	160	159	153	136	172	147
289	159	238	214	252	244	173	210
345	378	415	320	446	336	360	390

Tabell 23 (forts)

Variabler (Förklaringar, se sid 42)	14 Göteborgs o Bohus län, forts				Län 14 totalt
	Tanum	Tjörn	Uddevalla	Öckerö	
	(35)	(19)	(85)	(07)	
Folkmängd den 1 januari 1994	12 443	14 602	48 431	11 440	754 438
-Förändring från 1984, %	8,7	19,3	5,7	14,3	6,3
-Andel invånare 0-6 år, %	10,1	11,2	9,8	11,1	9,4
7-15 år, %	10,2	11,9	10,0	11,9	9,6
16-19 år, %	4,8	5,0	4,7	5,6	4,4
20-44 år, %	29,9	32,1	33,1	32,8	36,8
45-64 år, %	22,2	23,9	23,4	22,9	22,4
65-79 år, %	16,7	12,2	14,4	11,9	12,9
80-w år, %	6,2	3,6	4,5	3,8	4,5
Andel utländska medborgare 1994, %	4,3	3,1	4,5	1,6	7,9
-varav nordiska medborgare	2,6	1,1	1,4	0,7	2,4
Landareal, kvadratkilometer	909	167	642	25	5 141
Antal inv per kvadratkilometer land	14	87	75	450	147
Skatteunderlag, 1000-tal skattekr	8 634	12 005	41 631	9 401	699 616
Antal skattekr per invånare 1994	698,23	833,22	864,10	830,26	935,51
-Andel av medelskattekraften, %	76,6	91,5	94,8	91,1	102,7
Skatteintäkter 1994, kr/inv	15 734	18 090	20 167	18 005	26 222
Utjämningsbidrag 1994, kr/inv	8 266	4 180	4 771	5 479	2 923
Total skattesats 1994, kr/skattekr	32,71	31,24	33,03	31,08	31,33
-Skattesats till församling 1994	1,71	1,24	1,28	1,28	0,99
-Skattesats till kommun 1994	20,77	19,77	21,52	19,57	26,23
1993	20,70	19,70	21,45	19,50	26,24
1992	20,70	19,70	21,45	19,50	26,35
Utgifter 1992, kr/inv	38 600	24 900	40 500	32 100	48 300
Utbildning, % av nettokostn, 1992	20	28	18	22	15
Social omsorg, % av nettokostn, 1992	47	41	44	40	36
Inkomster 1992, andelar i %					
-Skatteintäkter	44	55	47	47	56
-Skatteutjämningsbidrag	16	6	3	10	1
-Specialdestinerade statsbidrag	19	21	17	24	18
-Erhållna avgifter	12	11	24	9	18
-Övrigt	9	7	9	10	7
Resultat efter skatteintäkter m m 1992, kr/inv ("Resultat 2")	2 831	3 936	2 580	5 133	1 546
Kostnadsräntor 1992, kr/inv	846	499	1 945	638	1 653
Låneskuld 1992, kr/inv	16 629	11 554	32 199	14 396	23 690
Borgensförbindelser 1992, kr/inv	21 296	24 457	18 135	14 837	27 364
Likvida medel 1992, kr/inv	250	1 885	1 293	3 074	1 065
Rörelsekap i % av utgifterna 1992	2	9	-3	1	0
Mandatfördelning efter partier					
C FP	9 7	3 8	7 6	1 4	80 93
KDS M	2 8	4 8	4 11	8 12	49 153
MP S	3 9	1 12	3 23	4 11	35 230
V NyD	0 3	0 1	4 3	0 1	26 32
Övriga	0	4	0	0	13
Kommunanställda, årsarb p 1000 inv	62,4	56,0	81,2	59,3	87,3
Näringsstruktur, andelar i %	8 25 67	2 25 74	1 20 79	3 23 74	1 25 74
Sysselsatta i off/priv sektor, %	35 65	36 64	48 52	45 55	36 64
Självförsörjningsgrad, %	93	60	106	47	109
Förvärvsintensitet, samtliga, %	76	80	76	81	75
Förvärvsintensitet, kvinnor, %	74	76	76	78	75
Medelinkomst 1992, kronor	110 200	134 200	128 200	132 000	135 600
Barn- och äldreomsorg 1992:					
Daghem, inskrivna barn per 1000	183	189	323	268	407
Fam.daghem, inskrivna barn per 1000	249	230	130	231	120
Särsk boendeformer, boende per 1000	216	263	237	158	126
Äldre med social hemhjälp per 1000	356	305	398	267	395

15 Älvsborgs län							
Ale	Alingsås	Bengtstors	Borås	Dals-Ed	Färgelanda	Herrljunga	Lerum
(21)	(82)	(60)	(83)	(04)	(07)	(66)	(24)
25 204	34 212	11 636	103 367	5 412	7 529	9 823	34 041
7,0	11,2	-3,5	3,2	2,1	0,8	5,5	10,8
10,5	9,8	9,2	9,5	9,3	10,1	9,7	11,7
11,8	11,7	10,3	9,8	11,2	12,4	11,4	12,7
6,0	5,2	4,7	4,7	5,5	5,4	5,3	6,1
34,5	32,5	29,4	33,8	30,1	30,9	31,9	33,6
25,1	22,8	22,8	23,4	23,4	23,2	22,0	25,6
8,8	13,1	16,8	13,5	14,1	13,5	14,6	8,0
3,2	4,8	6,8	5,2	6,3	4,4	5,1	2,4
5,3	3,0	5,1	6,6	7,4	2,4	4,6	3,6
3,0	1,2	2,7	3,0	4,1	1,2	1,8	1,4
318	477	892	1 180	728	592	501	259
79	72	13	88	7	13	20	131
22 275	29 077	9 522	91 530	3 871	5 574	7 387	32 441
889,97	853,00	813,96	890,03	729,26	737,08	758,07	959,80
97,7	93,6	89,3	97,7	80,0	80,9	83,2	105,3
19 889	18 811	18 347	18 345	16 155	16 424	15 306	20 269
3 221	4 634	6 798	3 551	9 630	8 740	6 657	1 847
32,22	32,76	33,21	31,50	33,35	32,58	31,39	31,39
1,07	1,46	1,71	1,25	1,55	1,38	1,49	0,99
20,00	20,15	20,35	19,10	20,65	20,05	18,75	19,25
20,00	20,15	20,35	19,10	20,65	20,05	18,75	19,25
20,00	20,15	20,35	19,10	20,65	20,05	18,75	19,25
34 400	31 100	45 100	35 100	37 100	30 800	32 300	30 100
24	23	18	19	19	23	22	27
38	42	39	43	43	47	48	39
53	57	46	51	43	49	51	62
1	5	14	1	18	14	10	0
20	21	20	20	21	24	24	23
10	11	11	23	8	7	9	9
16	6	9	5	10	6	6	6
1 197	2 455	1 973	2 782	3 863	2 899	2 573	3 138
647	803	1 792	199	436	185	708	396
13 938	13 935	31 604	15 657	15 431	10 479	13 778	13 556
21 315	15 404	8 709	13 793	13 264	8 877	4 349	25 969
1 022	455	1 401	1 190	4 094	3 340	368	1 058
1	5	1	2	13	14	1	7
5 5	5 7	11 3	6 8	14 2	10 5	11 4	4 6
3 10	4 10	3 5	9 17	5 6	2 6	3 8	4 11
2 19	2 17	1 19	0 33	3 10	0 12	1 10	4 12
3 2	3 3	0 3	4 2	0 0	0 0	2 2	2 3
0	0	0	0	1	0	0	5
64,7	64,1	68,1	72,7	71,6	67,0	61,5	56,5
1 40 58	2 24 74	2 49 48	1 25 74	6 33 60	8 39 54	8 45 48	2 24 74
37 63	42 58	31 69	41 59	38 62	37 63	27 73	43 57
57	86	106	103	90	76	95	45
81	79	81	79	75	78	80	82
79	78	79	78	72	77	77	80
137 700	130 600	118 000	130 600	110 400	114 800	117 400	151 800
406	262	295	447	208	211	184	415
76	210	195	179	205	202	242	104
221	232	174	257	218	342	265	171
593	322	521	580	291	277	331	365

Tabell 23 (forts)

Variabler (Förklaringar, se sid 42)	15 Älvsborgs län, forts						
	Lilla Edet		Mark	Mellerud	Svenljunga	Tranemo	Trollhättan
	(62)	(63)	(61)	(65)	(52)	(81)	
Folkmängd den 1 januari 1994	13 268	33 500	10 548	11 316	12 552	51 729	
-Förändring från 1984, %	11,8	6,1	-0,3	2,6	1,7	6,5	
-Andel invånare 0-6 år, %	11,0	10,3	9,5	10,2	10,0	10,0	
7-15 år, %	12,7	11,5	10,8	11,3	12,0	9,9	
16-19 år, %	5,3	5,0	4,8	5,3	5,1	4,8	
20-44 år, %	33,7	31,6	29,3	31,4	31,9	35,2	
45-64 år, %	23,0	22,6	23,4	22,2	23,0	22,5	
65-79 år, %	10,4	13,4	16,2	14,4	13,3	13,4	
80-w år, %	3,8	5,6	5,9	5,2	4,7	4,1	
Andel utländska medborgare 1994, %	6,8	4,2	4,0	3,6	5,3	7,3	
-varav nordiska medborgare	4,0	1,6	1,5	2,0	2,8	3,5	
Landareal, kvadratkilometer	318	939	512	923	748	411	
Antal inv per kvadratkilometer land	42	36	21	12	17	126	
Skatteunderlag, 1000-tal skattekr	10 647	26 334	7 665	8 374	10 123	47 559	
Antal skattekr per invånare 1994	806,37	788,40	728,69	740,87	811,56	920,38	
-Andel av medelskattekräften, %	88,5	86,5	80,0	81,3	89,1	101,0	
Skatteintäkter 1994, kr/inv	18 542	16 392	15 935	15 466	16 044	19 774	
Utjämningsbidrag 1994, kr/inv	6 209	6 145	6 735	7 060	5 958	2 818	
Total skattesats 1994, kr/skattekr	32,89	31,56	32,61	31,88	31,32	32,02	
-Skattesats till församling 1994	1,19	1,26	1,61	1,48	1,57	1,12	
-Skattesats till kommun 1994	20,55	19,15	19,85	19,25	18,60	19,75	
1993	20,55	19,15	19,85	19,25	18,60	19,75	
1992	20,55	19,15	19,85	19,25	18,60	19,75	
Utgifter 1992, kr/inv	30 800	31 200	28 500	32 300	29 400	32 800	
Utbildning, % av nettokostn, 1992	26	22	21	21	16	17	
Social omsorg, % av nettokostn, 1992	40	43	41	51	44	45	
Inkomster 1992, andelar i %							
-Skatteintäkter	55	50	52	49	54	59	
-Skatteutjämningsbidrag	9	11	15	13	6	0	
-Specialdestinerade statsbidrag	24	23	23	21	24	24	
-Erhållna avgifter	8	11	8	12	7	11	
-Övrigt	4	5	2	5	9	6	
Resultat efter skatteintäkter m m 1992, kr/inv ("Resultat 2")	1 617	4 081	1 525	2 433	3 261	1 933	
Kostnadsräntor 1992, kr/inv	246	221	597	350	1 109	989	
Låneskuld 1992, kr/inv	10 555	13 283	13 964	14 349	15 110	18 653	
Borgensförbindelser 1992, kr/inv	18 078	4 715	9 868	2 324	9 460	31 647	
Likvida medel 1992, kr/inv	1 858	4 346	1 660	1 606	2 904	93	
Rörelsekap i % av utgifterna 1992	7	15	3	4	12	-1	
Mandatfördelning efter partier							
C FP	10 3	10 3	12 3	10 4	9 3	6 6	
KDS M	2 6	4 8	3 7	2 6	3 7	2 11	
MP S	1 14	0 21	2 12	1 11	1 13	3 26	
V NyD	4 1	3 2	0 2	0 0	0 1	4 3	
Övriga	0	0	0	7	0	0	
Kommunanställda, årsarb p 1000 inv	55,7	65,7	63,1	60,8	61,7	71,2	
Näringsstruktur, andelar i %	3 38 59	3 35 62	9 30 61	7 37 55	4 55 41	1 49 50	
Sysselsatta i off/priv sektor, %	35 65	37 63	36 64	31 69	24 76	33 67	
Självförsörjningsgrad, %	64	82	85	81	94	126	
Förvärvsintensitet, samtliga, %	76	80	75	81	83	78	
Förvärvsintensitet, kvinnor, %	73	78	74	78	78	76	
Medelinkomst 1992, kronor	125 800	121 300	110 900	115 400	124 100	134 400	
Barn- och äldreomsorg 1992:							
Daghem, inskrivna barn per 1000	318	394	209	237	479	434	
Fam.daghem, inskrivna barn per 1000	150	134	209	238	197	137	
Särsk boendeformer, boende per 1000	207	276	261	275	261	263	
Äldre med social hemhjälp per 1000	306	439	304	306	602	453	

Ulricehamn (84)	Värgårda (27)	Vänersborg (80)	Ämål (85)	Län 15 totalt	16 Skaraborgs län	
					Essunga (03)	Falköping (86)
22 917	10 574	36 463	13 346	447 437	6 100	31 905
3,3	11,8	3,5	0,2	5,1	2,2	0,7
9,3	10,7	9,8	9,0	10,0	9,9	9,4
11,4	12,5	11,0	9,5	11,0	11,9	10,9
5,2	5,5	5,2	4,8	5,1	5,2	4,9
31,1	32,5	32,4	30,6	32,9	30,8	31,3
22,6	22,4	24,2	24,1	23,4	22,8	23,0
14,7	12,0	12,8	16,1	12,9	13,6	14,8
5,7	4,4	4,6	5,9	4,7	5,9	5,7
2,7	3,0	2,7	3,5	4,9	3,6	2,0
1,0	1,0	1,1	1,2	2,3	1,9	0,5
1 046	429	642	481	11 395	236	1 059
22	25	57	28	39	26	30
18 174	7 845	32 912	11 031	382 342	4 303	25 233
791,26	749,39	902,90	823,93	857,42	701,72	789,70
86,9	82,3	99,1	90,4	94,1	77,0	86,7
15 513	15 660	20 336	18 680	18 283	14 082	15 889
5 445	6 417	3 386	5 459	4 427	7 822	5 782
30,85	31,38	32,89	33,02	31,97	31,70	31,83
1,45	1,38	1,24	1,32	1,27	1,60	1,73
18,25	18,85	20,50	20,55	19,55	18,70	18,70
18,25	18,85	20,50	20,55	19,54	18,70	18,70
18,25	18,85	20,50	20,55	19,54	18,70	18,70
31 200	28 900	32 900	41 700	33 100	31 000	29 800
20	23	25	14	21	20	22
44	45	48	44	43	47	46
52	51	60	44	54	46	52
7	11	2	9	5	14	9
21	22	22	22	22	24	23
13	7	8	20	14	9	10
7	9	8	5	5	7	6
2 971	2 023	1 624	3 394	2 539	3 805	2 192
452	122	1 889	1 617	666	379	826
13 584	13 239	21 143	23 738	16 014	11 844	16 838
14 354	10 231	18 013	16 806	16 224	2 955	17 254
2 432	3 199	172	86	1 366	633	111
5	5	-3	1	4	3	-3
12 5	9 5	7 5	10 3	161 80	12 4	8 3
5 10	4 9	4 9	2 6	64 152	3 11	4 15
2 13	2 9	2 15	1 17	28 283	0 10	2 13
0 2	0 3	3 2	0 2	28 33	1 0	4 2
0	0	4	0	17	0	0
66,7	60,1	67,0	83,2	67,1	68,3	66,8
6 35 59	6 38 56	3 23 74	2 34 63	3 34 64	11 31 58	8 26 67
33 67	32 68	51 49	43 57	38 62	37 63	43 57
85	73	83	91	89	75	94
81	79	81	77	79	80	81
79	76	81	76	78	77	79
120 700	118 400	132 500	120 400	129 000	112 000	119 100
201	206	408	375	368	286	360
288	247	127	176	167	254	139
261	248	262	281	251	228	299
246	362	420	300	439	375	391

Tabell 23 (forts)

Variabler (Förklaringar, se sid 42)	16 Skaraborgs län, forts					
	Grästorp	Gullspång	Götene	Habo	Hjo	Karlsborg
	(02)	(43)	(61)	(23)	(84)	(37)
Folkmängd den 1 januari 1994	6 154	6 490	13 873	9 550	9 207	7 843
-Förändring från 1984, %	5,7	-0,8	6,0	11,2	3,2	-4,0
-Andel invånare 0-6 år, %	10,3	10,1	9,8	11,2	9,2	9,0
7-15 år, %	11,5	11,7	12,5	15,0	12,1	11,2
16-19 år, %	5,7	4,4	5,5	6,8	5,5	5,3
20-44 år, %	31,1	30,0	32,2	33,4	31,2	29,3
45-64 år, %	21,8	23,4	22,8	22,4	22,7	23,0
65-79 år, %	13,9	15,2	12,5	8,5	14,2	16,5
80-w år, %	5,6	5,2	4,6	2,8	5,1	5,7
Andel utländska medborgare 1994, %	2,2	3,9	3,7	2,0	2,0	0,7
-varav nordiska medborgare	1,6	1,4	0,9	0,5	1,0	0,3
Landareal, kvadratkilometer	265	313	405	330	299	433
Antal inv per kvadratkilometer land	23	21	34	29	31	18
Skatteunderlag, 1000-tal skattekr	4 623	4 749	10 755	7 571	7 185	6 585
Antal skattekr per invånare 1994	748,77	737,46	787,21	793,64	773,81	815,20
-Andel av medelskattekraften, %	82,2	80,9	86,4	87,1	84,9	89,5
Skatteintäkter 1994, kr/inv	15 745	16 689	15 823	14 929	16 133	17 930
Utjämningsbidrag 1994, kr/inv	6 803	8 158	5 334	5 633	5 772	5 580
Total skattesats 1994, kr/skattekr	32,31	33,30	31,86	29,92	31,95	32,38
-Skattesats till församling 1994	1,71	1,40	1,61	1,32	1,35	1,63
-Skattesats till kommun 1994	19,20	20,50	18,85	17,20	19,20	19,35
1993	19,20	20,50	18,85	17,20	19,20	19,35
1992	19,20	20,50	18,85	17,20	19,20	19,35
Utgifter 1992, kr/inv	32 600	33 300	30 500	27 400	27 700	35 900
Utbildning, % av nettokostn, 1992	21	16	22	29	19	22
Social omsorg, % av nettokostn, 1992	49	41	38	29	39	43
Inkomster 1992, andelar i %						
-Skatteintäkter	47	47	52	50	56	47
-Skatteutjämningsbidrag	13	17	9	8	10	11
-Specialdestinerade statsbidrag	22	21	23	25	23	19
-Erhållna avgifter	8	6	8	7	7	17
-Övrigt	10	9	8	10	4	6
Resultat efter skatteintäkter m m 1992, kr/inv ("Resultat 2")	1 960	1 860	2 322	2 501	1 749	3 553
Kostnadsröntor 1992, kr/inv	1 302	1 828	740	502	561	487
Låneskuld 1992, kr/inv	18 996	22 469	13 830	12 162	14 993	15 825
Borgensförbindelser 1992, kr/inv	4 776	1 927	5 807	14 770	1 699	5 070
Likvida medel 1992, kr/inv	184	1 345	638	3 758	1 652	2 968
Rörelsekap i % av utgifterna 1992	-3	1	0	11	4	7
Mandatfördelning efter partier						
C FP	8 2	8 2	10 4	4 3	4 3	7 3
KDS M	0 8	3 9	3 7	5 9	3 9	2 6
MP S	1 7	1 16	1 14	1 11	1 12	2 13
V NyD	0 2	1 1	1 1	0 2	0 1	0 2
Övriga	3	0	0	0	0	0
Kommunanställda, årsarb p 1000 inv	70,3	71,4	58,9	54,3	58,6	66,7
Näringsstruktur, andelar i %	4 15 71	5 43 53	6 51 43	5 42 53	9 35 56	3 17 80
Sysselsatta i off/priv sektor, %	44 56	35 65	26 74	31 69	36 64	67 33
Självförsörjningsgrad, %	65	95	91	65	75	101
Förvärvsintensitet, samtliga, %	81	77	82	85	80	80
Förvärvsintensitet, kvinnor, %	79	74	79	82	78	79
Medelinkomst 1992, kronor	117 300	112 300	123 400	129 500	120 600	121 800
Barn- och äldreomsorg 1992:						
Daghem, inskrivna barn per 1000	279	427	303	251	280	261
Fam.daghem, inskrivna barn per 1000	231	161	207	191	205	142
Särsk boendeformer, boende per 1000	245	271	192	274	216	223
Äldre med social hemhjälp per 1000	308	289	396	422	451	321

Lidköping	Mariestad	Mullsjö	Skara	Skövde	Tibro	Tidaholm	Töreboda
(81)	(80)	(22)	(82)	(83)	(62)	(85)	(63)
36 417	24 764	7 498	18 736	48 757	11 180	13 296	10 511
3,5	2,5	9,1	4,7	6,0	-0,2	2,3	1,3
9,7	9,8	10,5	9,9	9,7	9,5	10,4	10,4
10,4	10,2	14,4	11,1	10,5	11,4	10,5	11,7
5,0	5,2	7,0	5,1	5,0	5,6	5,0	5,1
33,0	32,2	32,3	32,8	35,6	31,9	31,9	31,2
22,8	24,7	22,1	22,7	22,9	24,1	23,5	22,1
14,1	13,4	10,1	13,1	12,2	12,5	13,5	14,6
4,9	4,5	3,5	5,3	4,1	5,1	5,1	4,9
2,8	4,1	4,4	3,1	5,3	3,3	3,3	2,7
0,6	1,8	1,2	0,7	2,5	0,8	1,1	0,6
689	603	201	439	677	220	521	546
53	41	37	43	72	51	26	19
30 100	20 840	5 635	15 753	43 339	8 778	10 440	7 430
829,45	843,23	756,95	842,41	894,34	780,31	787,26	712,21
91,0	92,6	83,1	92,5	98,2	85,6	86,4	78,2
17 049	17 846	14 678	17 678	17 620	14 738	15 915	14 731
4 570	4 202	7 029	4 963	3 132	5 292	6 047	7 645
31,88	32,36	31,00	32,36	30,83	30,04	31,59	32,39
1,38	1,36	1,40	1,51	1,28	1,19	1,24	1,64
19,10	19,60	18,20	19,45	18,15	17,45	18,95	19,35
19,10	19,60	18,20	19,45	18,15	17,45	18,95	19,35
19,10	19,60	18,20	19,45	18,15	17,45	18,95	19,35
34 500	35 600	32 200	35 000	34 300	33 900	36 000	30 800
18	20	27	20	22	22	21	23
47	43	35	47	47	46	48	45
48	54	48	53	52	43	45	49
4	3	11	6	0	6	8	15
20	22	24	21	22	20	19	22
20	14	11	16	21	23	23	8
8	7	6	4	5	8	5	6
2 799	1 283	603	1 674	2 989	2 301	2 397	2 081
440	616	1 068	1 022	51	206	467	1 151
14 020	15 041	18 414	20 249	11 483	13 616	15 386	17 294
11 519	8 107	24 717	4 195	10 526	7 039	11 129	2 263
2 174	2 466	106	19	2 110	8 666	3 675	2 635
8	6	0	-2	5	26	13	6
8 5	5 4	4 3	6 4	12 6	5 10	6 3	11 2
4 9	4 10	5 12	2 9	4 10	4 6	2 5	3 8
1 18	2 18	1 10	3 15	2 21	1 14	0 16	1 13
4 2	4 2	0 0	1 5	2 4	0 1	2 1	1 2
0	0	0	0	0	0	6	0
73,0	73,2	57,4	77,0	69,7	68,8	70,6	62,7
4 28 67	3 35 62	3 39 58	6 30 64	2 31 67	3 44 53	7 43 50	9 34 57
43 57	43 57	32 68	35 65	42 58	31 69	35 65	38 62
96	98	77	104	116	92	97	81
80	79	80	81	82	78	80	76
78	78	75	80	81	75	78	72
125 000	125 300	127 600	126 000	133 000	119 500	119 800	111 400
342	388	233	374	404	311	304	324
211	206	180	205	183	154	178	187
217	293	149	237	206	179	169	238
457	553	337	351	384	393	425	307

Tabell 23 (forts)

Variabler (Förklaringar, se sid 42)	16 Skaraborgs län, forts		17 Värmlands län		Filipstad
	Vara	Län 16 totalt	Arvika	Eda	
	(60)		(84)	(30)	
Folkmängd den 1 januari 1994	16 965	279 246	27 035	9 344	13 152
-Förändring från 1984, %	0,2	3,3	1,4	-0,6	-6,9
-Andel invånare 0-6 år, %	9,5	9,8	9,0	9,3	8,8
7-15 år, %	11,4	11,2	9,8	10,1	9,2
16-19 år, %	5,0	5,2	4,8	4,4	4,5
20-44 år, %	31,1	32,5	31,2	31,1	29,7
45-64 år, %	22,5	23,0	23,6	22,7	23,9
65-79 år, %	15,0	13,4	16,2	16,6	17,3
80-w år, %	5,6	4,9	5,5	5,7	6,5
Andel utländska medborgare 1994, %	2,5	3,3	3,9	13,4	4,5
-varav nordiska medborgare	1,3	1,2	2,4	12,1	2,0
Landareal, kvadratkilometer	701	7 937	1 659	825	1 546
Antal inv per kvadratkilometer land	24	35	16	11	9
Skatteunderlag, 1000-tal skattekr	12 350	225 669	21 466	6 990	10 810
Antal skattekr per invånare 1994	724,47	809,26	794,37	737,70	817,24
-Andel av medelskattekräften, %	79,5	88,8	87,2	81,0	89,7
Skatteintäkter 1994, kr/inv	14 298	16 424	16 961	16 233	17 203
Utjämningsbidrag 1994, kr/inv	6 867	5 218	6 799	9 280	8 232
Total skattesats 1994, kr/skattekr	31,74	31,64	32,33	32,54	32,56
-Skattesats till församling 1994	1,64	1,44	1,43	1,54	1,56
-Skattesats till kommun 1994	18,70	18,79	19,45	19,55	19,55
1993	18,70	18,79	19,45	19,55	19,55
1992	18,70	18,80	19,45	19,55	19,55
Utgifter 1992, kr/inv	38 800	33 400	32 400	35 500	37 500
Utbildning, % av nettokostn, 1992	21	21	19	16	19
Social omsorg, % av nettokostn, 1992	50	45	44	44	46
Inkomster 1992, andelar i %					
-Skatteintäkter	40	50	49	43	46
-Skatteutjämningsbidrag	10	7	13	17	13
-Specialdestinerade statsbidrag	18	21	23	22	20
-Erhållna avgifter	14	15	10	8	18
-Övrigt	18	7	5	10	3
Resultat efter skatteintäkter m m 1992, kr/inv ("Resultat 2")	3 729	2 420	4 343	4 134	1 871
Kostnadsräntor 1992, kr/inv	968	611	143	271	326
Låneskuld 1992, kr/inv	16 725	15 133	13 190	15 336	16 670
Borgensförbindelser 1992, kr/inv	6 635	9 477	20 292	9 875	14 882
Likvida medel 1992, kr/inv	142	1 866	3 108	7 019	1 323
Rörelsekap i % av utgifterna 1992	-2	4	12	12	1
Mandatfördelning efter partier					
C FP	10 4	128 65	7 5	9 3	4 2
KDS M	2 14	53 157	1 9	1 6	1 7
MP S	1 11	21 232	2 20	0 20	1 19
V NyD	1 3	22 31	3 2	1 1	2 1
Övriga	3	12	0	0	0
Kommunanställda, årsarb p 1000 inv	71,6	68,6	73,5	70,1	81,8
Näringsstruktur, andelar i %	0 34 56	5 33 62	3 31 65	4 36 60	4 38 58
Sysselsatta i off/priv sektor, %	30 70	39 61	43 57	39 61	39 61
Självförsörjningsgrad, %	102	96	99	94	103
Förvärvsintensitet, samtliga, %	79	80	76	68	74
Förvärvsintensitet, kvinnor, %	76	78	76	65	75
Medelinkomst 1992, kronor	113 300	123 200	117 400	109 800	119 000
Barn- och äldreomsorg 1992:					
Daghem, inskrivna barn per 1000	323	342	342	220	276
Fam.daghem, inskrivna barn per 1000	184	187	155	317	213
Särsk boendeformer, boende per 1000	300	238	223	272	259
Äldre med social hemhjälp per 1000	323	397	431	556	385

Forshaga (63)	Grums (64)	Hägfors (83)	Hammarö (61)	Karlstad (80)	Kil (15)	Kristine- hamn (81)	Munkfors (62)
12 338	10 342	15 879	14 163	77 822	12 338	25 923	4 726
4,6	-2,1	-5,7	12,8	5,3	7,5	-2,4	-4,4
10,7	9,6	8,7	10,6	8,7	10,8	8,8	7,9
11,8	10,9	9,3	12,6	9,4	11,7	10,1	8,5
6,3	5,2	4,3	5,6	4,6	5,8	4,8	4,1
32,0	31,6	29,2	33,7	36,2	33,5	31,7	27,7
23,9	25,0	25,7	24,1	23,5	23,4	24,5	25,8
11,4	12,9	17,0	10,3	13,3	11,3	15,0	18,9
4,0	4,6	5,8	3,1	4,2	3,6	5,2	7,1
2,7	3,8	2,9	3,0	3,6	2,4	3,3	3,1
1,0	2,1	1,1	1,2	1,1	1,1	1,3	1,2
350	385	1 835	57	1 167	359	747	142
35	27	9	250	67	34	35	33
10 040	8 500	13 781	13 199	73 111	10 137	22 200	3 946
809,59	822,15	868,80	951,58	945,93	823,08	855,36	831,60
88,9	90,2	95,4	104,4	103,8	90,3	93,9	91,3
18 668	17 833	19 587	20 887	20 229	18 200	19 485	18 788
6 891	5 972	6 670	3 892	3 197	5 362	5 962	7 931
33,17	33,45	33,24	32,63	32,32	32,94	33,47	33,45
1,27	1,55	1,44	1,03	1,07	1,44	1,17	1,45
20,45	20,45	20,35	20,15	19,80	20,05	20,85	20,55
20,45	20,45	20,35	20,15	19,80	20,05	20,85	20,55
20,45	20,45	20,35	20,15	19,80	20,05	20,85	20,55
31 400	35 700	35 200	34 000	42 400	30 900	36 000	39 400
22	21	20	23	18	26	19	17
42	43	42	42	50	38	49	45
52	52	52	56	51	56	49	45
13	9	11	3	0	10	8	14
23	21	23	23	19	22	20	25
9	12	10	13	24	9	19	12
3	6	4	5	6	3	4	4
3 029	1 174	2 004	2 854	3 792	2 367	3 594	2 354
454	1 741	397	896	1 521	153	536	589
11 308	24 012	16 388	18 464	27 447	9 249	17 288	17 356
20 703	20 351	2 715	23 311	30 050	18 301	11 582	10 332
1 406	4	976	1 395	1 042	187	3 828	1 404
7	-2	4	3	5	1	11	0
6 4	5 2	6 2	2 3	5 6	6 3	5 7	6 4
2 7	0 4	1 4	0 7	3 16	2 8	3 8	0 3
0 19	1 19	1 29	1 15	2 23	2 14	1 19	0 22
1 2	2 6	4 2	0 1	2 2	2 2	3 3	4 0
0	0	0	2	2	0	0	0
68,9	72,5	75,9	71,9	72,4	62,6	74,6	81,6
3 28 69	2 49 49	6 37 58	1 40 59	1 20 78	4 33 63	3 30 68	1 42 57
49 51	32 68	38 62	44 56	44 56	42 58	43 57	34 66
56	89	97	68	121	65	97	107
78	79	77	83	78	80	77	75
77	74	75	83	78	78	76	74
129 800	126 200	123 600	149 200	135 900	128 500	126 100	118 800
326	290	220	518	516	174	320	263
248	103	307	111	140	317	191	422
230	143	209	298	238	292	210	227
300	527	377	447	382	440	371	588

Tabell 23 (forts)

Variabler (Förklaringar, se sid 42)	17 Värmlands län, forts					
	Storfors	Sunne	Säffle	Torsby	Årjäng	Län 17 totalt
	(60)	(66)	(85)	(37)	(65)	
Folkmängd den 1 januari 1994	5 293	14 013	17 750	14 981	10 121	285 220
-Förändring från 1984, %	-3,9	6,3	-3,8	-3,0	3,7	1,4
-Andel invånare 0-6 år, %	9,5	10,0	9,4	8,2	9,5	9,2
7-15 år, %	11,7	10,0	9,7	9,9	10,0	10,0
16-19 år, %	5,6	4,6	4,8	4,6	4,8	4,8
20-44 år, %	29,5	30,9	30,0	29,1	31,1	32,4
45-64 år, %	23,8	22,3	24,8	23,8	22,9	23,9
65-79 år, %	14,8	16,6	15,3	18,2	15,9	14,6
80-w år, %	5,0	5,7	5,9	6,3	5,9	5,0
Andel utländska medborgare 1994, %	6,5	2,7	2,3	3,9	9,4	4,0
-varav nordiska medborgare	3,4	0,7	1,1	2,2	7,5	2,0
Landareal, kvadratkilometer	394	1 297	1 219	4 187	1 417	17 586
Antal inv per kvadratkilometer land	13	11	15	4	7	16
Skatteunderlag, 1000-tal skattekr	4 190	10 699	14 443	11 714	7 291	242 518
Antal skattekr per invånare 1994	801,16	766,60	809,97	778,11	720,85	851,86
-Andel av medelskattekräften, %	87,9	84,1	88,9	85,4	79,1	93,5
Skatteintäkter 1994, kr/inv	16 946	16 767	17 534	17 509	15 078	18 588
Utjämningsbidrag 1994, kr/inv	7 662	7 418	6 423	9 035	9 023	5 886
Total skattesats 1994, kr/skattekr	32,73	33,20	32,91	33,45	32,63	32,78
-Skattesats till församling 1994	1,48	1,90	1,51	1,45	1,88	1,33
-Skattesats till kommun 1994	19,80	19,85	19,95	20,55	19,30	20,00
1993	19,80	19,85	19,95	20,55	19,30	20,00
1992	19,80	19,85	19,95	20,55	19,30	20,00
Utgifter 1992, kr/inv	36 900	33 400	35 100	42 600	32 800	37 000
Utbildning, % av nettokostn, 1992	22	22	19	18	20	19
Social omsorg, % av nettokostn, 1992	42	45	42	49	43	46
Inkomster 1992, andelar i %						
-Skatteintäkter	52	50	49	44	45	50
-Skatteutjämningsbidrag	13	15	12	15	18	8
-Specialdestinerade statsbidrag	24	22	22	22	25	21
-Erhållna avgifter	7	9	14	11	8	16
-Övrigt	4	4	3	8	4	5
Resultat efter skatteintäkter m m 1992, kr/inv ("Resultat 2")	1 327	1 990	3 764	2 648	3 750	3 192
Kostnadsräntor 1992, kr/inv	139	355	780	1 205	46	799
Läneskuld 1992, kr/inv	12 324	13 818	16 419	22 650	17 404	19 180
Borgensförbindelser 1992, kr/inv	16 575	3 327	3 033	12 059	16 249	17 925
Likvida medel 1992, kr/inv	636	527	488	3 614	3 527	1 822
Rörelsekap i % av utgifterna 1992	3	0	-1	6	11	5
Mandatfördelning efter partier						
C FP	5 2	11 2	11 3	8 2	14 6	110 56
KDS M	1 5	2 10	3 9	2 11	2 6	24 120
MP S	0 18	2 13	1 17	1 21	2 9	17 297
V NyD	3 1	0 1	2 3	3 1	0 2	32 30
Övriga	0	0	0	0	0	4
Kommunanställda, årsarb p 1000 inv	70,2	66,3	70,8	80,5	67,3	72,6
Näringsstruktur, andelar i %	4 32 64	6 29 65	6 32 63	8 23 69	4 34 62	3 29 68
Sysselsatta i off/priv sektor, %	48 52	37 63	41 59	46 54	37 63	42 58
Självförsörjningsgrad, %	70	87	99	104	94	99
Förvärvsintensitet, samtliga, %	72	78	77	74	74	77
Förvärvsintensitet, kvinnor, %	71	78	75	75	74	76
Medelinkomst 1992, kronor	121 700	115 400	119 300	115 500	109 200	125 800
Barn- och äldreomsorg 1992:						
Daghem, inskrivna barn per 1000	318	220	308	335	199	355
Fam.daghem, inskrivna barn per 1000	241	358	195	230	199	203
Särsk boendeformer, boende per 1000	191	289	206	217	280	234
Äldre med social hemhjälp per 1000	263	357	577	387	325	412

18 Örebro län						
Askersund	Degerfors	Hallsberg	Hällefors	Karlskoga	Kumla	Laxå
(82)	(62)	(61)	(63)	(83)	(81)	(60)
12 320	11 698	16 610	8 992	33 453	18 912	7 351
5,2	-3,7	-2,4	-10,9	-5,9	5,9	-10,5
9,4	9,5	9,0	8,6	8,4	10,1	9,0
11,5	10,4	11,3	8,8	9,3	10,9	10,9
5,1	5,3	5,3	4,1	4,6	5,3	4,6
30,0	31,4	32,1	29,2	31,3	33,8	31,6
23,5	24,2	23,5	26,1	25,2	22,7	23,8
14,7	14,3	14,2	16,8	15,8	13,0	15,0
5,9	4,8	4,6	6,3	5,3	4,2	5,2
2,9	5,6	3,5	5,5	5,0	3,8	6,4
0,9	2,4	1,0	3,3	2,1	1,3	2,4
821	386	650	996	471	207	565
15	30	26	9	71	91	13
9 826	9 882	13 964	7 688	31 930	16 118	6 388
798,71	849,71	839,74	851,71	954,54	857,00	870,09
87,7	93,3	92,2	93,5	104,8	94,1	95,5
16 711	18 094	17 527	17 791	20 249	17 432	18 614
7 128	6 600	5 624	7 851	3 452	4 785	6 620
32,58	32,84	32,50	33,18	32,89	32,18	33,34
1,23	1,09	1,15	1,33	1,04	1,33	1,49
19,20	19,60	19,20	19,70	19,70	18,70	19,70
19,20	19,60	19,20	19,70	19,70	18,70	19,70
19,20	19,60	19,20	19,70	19,70	18,70	19,70
32 300	35 600	38 800	34 300	51 100	35 100	34 200
24	23	23	18	17	23	19
41	41	38	41	42	44	48
49	47	46	50	46	52	50
13	9	7	13	2	5	9
23	24	20	22	14	25	22
8	14	21	7	27	9	12
7	6	6	8	11	9	7
1 077	2 818	2 159	2 925	522	3 306	2 745
595	636	721	1 653	1 920	862	1 193
16 785	18 111	22 456	20 697	31 512	18 254	25 083
12 390	22 682	16 626	26 212	34 107	21 015	25 519
5 033	2 189	2 225	3 430	519	1 589	5 534
9	6	4	6	10	2	3
8 3	3 4	7 4	6 2	3 6	5 4	6 5
4 8	2 3	4 6	1 5	2 10	4 8	4 3
1 21	1 20	0 21	1 18	0 23	1 20	0 16
0 0	7 1	3 0	6 0	4 3	3 0	0 0
0	0	0	0	0	0	7
71,9	72,2	81,8	67,9	72,7	68,6	74,5
5 33 61	2 43 54	4 35 61	1 38 61	1 45 54	3 42 56	4 55 41
37 63	37 63	47 53	37 63	35 65	35 65	26 74
80	80	95	94	108	80	114
77	76	79	72	76	81	76
76	74	77	73	75	80	75
122 500	126 900	125 800	121 500	135 400	128 500	124 500
324	476	379	411	496	446	325
124	131	211	243	154	101	221
263	260	153	279	202	290	281
318	325	395	406	440	407	374

Tabell 23 (forts)

Variabler (Förklaringar, se sid 42)	18 Örebro län, forts				
	Lindesberg (85)	Ljusnars- berg (64)	Nora (84)	Örebro (80)	Län 18 totalt
Folkmängd den 1 januari 1994	24 885	6 386	10 761	124 164	275 532
-Förändring från 1984, %	-0,6	-7,0	5,7	5,7	1,2
-Andel invånare 0-6 år, %	9,4	9,0	9,7	9,3	9,2
7-15 år, %	10,7	9,5	11,3	10,3	10,4
16-19 år, %	5,3	4,4	5,6	4,8	4,9
20-44 år, %	31,0	29,0	30,5	34,8	32,9
45-64 år, %	23,7	24,1	24,1	22,5	23,4
65-79 år, %	14,5	17,0	13,8	13,3	14,1
80-w år, %	5,3	6,9	5,0	5,0	5,1
Andel utländska medborgare 1994, %	3,7	3,9	3,8	4,8	4,5
-varav nordiska medborgare	2,0	2,1	1,6	1,0	1,5
Landareal, kvadratkilometer	1 382	579	622	1 840	8 519
Antal inv per kvadratkilometer land	18	11	17	67	32
Skatteunderlag, 1000-tal skattekr	21 001	5 148	9 038	110 576	241 559
Antal skattekr per invånare 1994	845,68	794,64	849,59	897,62	880,56
-Andel av medelskattekräften, %	92,8	87,2	93,3	98,5	96,7
Skatteintäkter 1994, kr/inv	17 826	17 510	17 539	19 099	18 611
Utgjänningsbidrag 1994, kr/inv	5 996	9 096	6 259	4 087	4 957
Total skattesats 1994, kr/skattekr	32,84	33,33	32,62	32,81	32,78
-Skattesats till församling 1994	1,49	1,48	1,47	1,16	1,21
-Skattesats till kommun 1994	19,20	19,70	19,00	19,50	19,42
1993	19,20	19,70	19,00	19,50	19,42
1992	19,20	19,70	19,00	19,50	19,42
Utgifter 1992, kr/inv	37 400	36 100	40 000	37 400	38 600
Utbildning, % av nettokostn, 1992	21	17	27	20	20
Social omsorg, % av nettokostn, 1992	43	47	42	39	41
Inkomster 1992, andelar i %					
-Skatteintäkter	45	44	43	51	49
-Skatteutjämningsbidrag	10	17	10	4	6
-Specialdestinerade statsbidrag	19	23	22	24	22
-Erhållna avgifter	20	12	20	12	15
-Övrigt	6	4	5	9	8
Resultat efter skatteintäkter m m 1992, kr/inv ("Resultat 2")	1 887	3 843	2 640	1 755	1 911
Kostnadsräntor 1992, kr/inv	1 116	602	847	1 628	1 356
Låneskuld 1992, kr/inv	23 542	18 072	21 760	25 354	24 115
Borgensförbindelser 1992, kr/inv	10 764	46 607	8 589	29 916	25 512
Likvida medel 1992, kr/inv	1 285	1 414	836	4 306	3 002
Rörelsekap i % av utgifterna 1992	5	14	2	-1	3
Mandatfördelning efter partier					
C FP	7 3	3 2	5 3	4 10	57 46
KDS M	3 6	1 2	3 7	6 15	34 73
MP S	1 18	0 13	1 14	0 26	6 210
V NyD	2 0	3 0	2 0	4 0	34 4
Övriga	5	11	0	0	23
Kommunanställda, årsarb p 1000 inv	71,7	77,2	71,6	74,8	73,7
Näringsstruktur, andelar i %	5 34 61	2 37 62	3 38 59	2 20 78	2 30 67
Sysselsatta i off/priv sektor, %	44 56	44 56	39 61	46 54	42 58
Självförsörjningsgrad, %	96	91	78	107	100
Förvärvsintensitet, samtliga, %	79	68	80	79	78
Förvärvsintensitet, kvinnor, %	78	68	78	78	77
Medelinkomst 1992, kronor	126 700	117 300	129 500	131 700	129 600
Barn- och äldreomsorg 1992:					
Daghem, inskrivna barn per 1000	353	277	419	491	446
Fam.daghem, inskrivna barn per 1000	215	263	136	165	168
Särsk boendeformer, boende per 1000	..	140	264	211	221
Äldre med social hemhjälp per 1000	425	628	365	413	411

19 Västmanlands län								
Arboga	Fagersta	Hallsta- hammar	Heby	Kungsör	Köping	Norberg	Sala	
(84)	(82)	(61)	(17)	(60)	(83)	(62)	(81)	
14 572	13 702	16 495	13 935	8 528	26 341	6 685	22 324	
0,0	-5,3	-4,6	5,2	1,1	-1,0	1,0	5,9	
9,0	8,3	10,0	10,8	9,0	9,4	9,8	9,9	
10,2	9,5	10,2	12,1	10,7	10,3	12,0	11,1	
5,2	4,3	5,0	5,1	5,9	4,9	4,9	5,0	
31,9	31,3	32,2	30,8	32,3	32,7	31,9	32,4	
24,7	25,0	26,0	22,8	25,3	24,3	22,7	23,0	
14,3	16,1	12,8	13,9	12,2	13,5	14,0	13,8	
4,7	5,5	3,8	4,4	4,5	4,9	4,7	4,7	
3,4	7,7	8,6	3,0	5,0	7,7	5,6	2,8	
1,3	4,5	5,3	1,2	3,2	4,2	2,2	0,9	
324	271	171	1 169	203	608	421	1 172	
45	51	96	12	42	43	16	19	
12 832	12 623	14 984	10 324	7 263	22 518	5 736	17 990	
881,77	923,82	909,06	744,36	843,23	855,93	854,63	809,17	
96,8	101,4	99,8	81,7	92,6	93,9	93,8	88,8	
19 112	20 764	19 805	16 274	18 074	18 515	19 414	18 097	
4 575	5 313	5 066	6 603	4 830	4 178	7 530	5 837	
32,29	33,26	32,00	32,25	32,10	32,33	32,33	32,54	
1,49	1,51	1,25	1,50	1,45	1,23	1,48	1,29	
19,95	20,90	19,90	19,90	19,80	20,25	20,00	20,40	
19,95	20,90	19,90	19,90	19,80	20,25	20,00	20,40	
19,95	20,90	19,90	19,90	19,80	20,25	20,00	20,40	
35 400	37 600	35 400	33 100	30 900	36 500	36 900	34 500	
20	20	22	25	23	20	22	22	
42	37	37	38	39	44	36	44	
55	53	55	53	57	52	49	52	
4	7	2	12	5	3	13	8	
24	20	26	24	24	22	25	22	
13	17	13	7	11	18	9	13	
4	3	4	4	3	5	4	5	
4 122	3 594	2 305	2 180	2 287	2 863	1 946	1 142	
1 497	1 401	588	184	1 099	482	1 215	729	
21 290	18 438	15 625	10 224	21 158	15 564	21 007	18 044	
5 545	22 646	32 939	10 122	34 386	22 805	9 244	25 802	
1 024	1 783	1 766	26	277	2 260	18	2 335	
4	5	4	-4	-4	10	1	6	
5 3	3 3	3 4	12 2	5 4	5 3	3 2	9 5	
2 8	2 6	2 7	3 4	2 6	3 8	1 5	4 7	
2 19	0 20	1 28	1 15	2 15	2 23	1 18	1 17	
2 0	5 0	3 1	2 2	1 0	3 2	5 0	2 1	
0	-2	0	0	4	0	0	3	
68,7	76,3	74,9	62,7	60,5	71,9	78,1	70,1	
2 51 47	1 44 55	3 39 58	9 33 58	4 41 55	3 38 59	3 33 63	7 21 72	
30 70	37 63	37 63	37 63	38 62	38 62	44 56	49 51	
104	120	85	71	72	106	75	86	
78	75	73	78	76	74	75	78	
75	74	71	75	74	73	74	76	
129 700	131 600	132 000	118 000	128 800	126 600	127 200	124 200	
379	499	482	172	366	254	399	323	
135	151	155	261	188	199	62	181	
233	252	235	276	331	245	279	293	
439	329	281	325	423	383	351	375	

Tabell 23 (forts)

Variabler (Förklaringar, se sid 42)	19 Västmanlands län, forts			Län 19 totalt
	Skinnskat- teberg (04)	Surahammar (07)	Västerås (80)	
Folkmängd den 1 januari 1994	5 373	11 384	121 593	260 932
-Förändring från 1984, %	1,6	-0,3	3,1	1,5
-Andel invånare 0-6 år, %	9,8	10,9	9,3	9,5
7-15 år, %	11,5	11,4	9,5	10,2
16-19 år, %	5,2	5,6	5,0	5,0
20-44 år, %	30,8	33,1	35,1	33,5
45-64 år, %	24,0	24,3	24,6	24,4
65-79 år, %	14,0	11,1	12,7	13,2
80-w år, %	4,7	3,7	3,8	4,2
Andel utländska medborgare 1994, %	9,8	9,6	6,6	6,3
-varav nordiska medborgare	6,9	6,3	2,5	3,0
Landareal, kvadratkilometer	662	344	956	6 302
Antal inv per kvadratkilometer land	8	33	127	41
Skatteunderlag, 1000-tal skattekr	4 231	10 119	118 600	237 219
Antal skattekr per invånare 1994	786,78	887,94	981,06	912,04
-Andel av medelskattekraften, %	86,4	97,5	107,7	100,1
Skatteintäkter 1994, kr/inv	17 092	19 228	19 762	19 184
Utjämningsbidrag 1994, kr/inv	9 177	6 263	2 650	4 176
Total skattesats 1994, kr/skattekr	32,10	31,40	30,45	31,38
-Skattesats till församling 1994	1,35	1,15	1,05	1,20
-Skattesats till kommun 1994	19,90	19,40	18,55	19,33
1993	19,90	19,40	18,55	19,33
1992	19,90	19,40	18,55	19,34
Utgifter 1992, kr/inv	35 500	34 200	38 400	36 700
Utbildning, % av nettokostn, 1992	20	22	24	23
Social omsorg, % av nettokostn, 1992	45	44	47	44
Inkomster 1992, andelar i %				
-Skatteintäkter	43	57	49	51
-Skatteutjämningsbidrag	14	6	0	3
-Specialdestinerade statsbidrag	26	29	20	22
-Erhållna avgifter	11	6	24	18
-Övrigt	6	2	7	6
Resultat efter skatteintäkter m m 1992, kr/inv ("Resultat 2")	2 817	- 431	3 380	2 805
Kostnadsräntor 1992, kr/inv	455	835	445	636
Läneskuld 1992, kr/inv	17 242	21 666	16 506	17 032
Borgensförbindelser 1992, kr/inv	2 801	16 972	42 692	30 661
Likvida medel 1992, kr/inv	2 527	24	529	1 001
Rörelsekap i % av utgifterna 1992	9	-6	1	2
Mandatfördelning efter partier				
C FP	5 2	2 3	4 10	56 41
KDS M	2 5	2 4	4 13	27 73
MP S	1 22	2 23	2 26	15 226
V NyD	2 0	3 0	2 4	30 10
Övriga	0	0	0	9
Kommunanställda, årsarb p 1000 inv	69,9	60,8	68,8	69,3
Näringsstruktur, andelar i %	5 27 67	2 47 51	1 30 69	2 34 64
Sysselsatta i off/priv sektor, %	48 52	34 66	36 64	37 63
Självförsörjningsgrad, %	73	74	106	98
Förvärvsintensitet, samtliga, %	72	78	77	76
Förvärvsintensitet, kvinnor, %	73	76	76	75
Medelinkomst 1992, kronor	121 500	133 400	141 300	133 900
Barn- och äldreomsorg 1992:				
Daghem, inskrivna barn per 1000	426	439	459	401
Fam.daghem, inskrivna barn per 1000	121	209	159	169
Särsk boendeformer, boende per 1000	253	..	256	260
Äldre med social hemhjälp per 1000	291	485	434	396

20 Kopparbergs län							
Avesta	Borlänge	Falun	Gagnef	Hedemora	Leksand	Ludvika	Malung
(84)	(81)	(80)	(26)	(83)	(29)	(85)	(23)
24 352	47 623	54 793	10 538	17 035	15 340	28 607	11 441
-4,6	2,6	7,0	6,4	0,4	10,8	-6,7	-3,2
8,9	9,4	10,0	10,8	9,6	9,1	8,7	8,8
10,4	10,4	11,5	11,9	10,9	11,0	9,8	9,3
4,7	4,9	5,1	5,7	5,0	4,8	4,7	4,7
31,3	34,5	33,3	30,1	31,3	30,0	30,3	31,8
23,6	23,8	23,3	22,6	23,5	22,7	24,3	24,2
15,9	12,9	12,7	13,7	14,2	16,2	16,5	16,4
5,2	4,2	4,2	5,2	5,5	6,1	5,8	4,8
3,3	4,1	3,3	3,3	4,8	2,1	3,9	3,0
1,7	1,8	1,0	2,1	2,3	0,7	1,6	1,8
615	586	2 052	772	838	1 227	1 501	4 107
40	81	27	14	20	12	19	3
21 255	42 733	50 882	8 428	13 899	12 330	25 570	9 336
866,19	903,44	931,01	800,94	821,72	808,29	891,99	811,61
95,1	99,2	102,2	87,9	90,2	88,7	97,9	89,1
20 104	21 366	20 939	18 151	18 832	18 458	21 031	18 032
6 432	4 721	4 620	8 923	8 612	7 730	7 305	8 918
32,82	32,83	31,89	32,35	32,85	32,22	33,16	32,32
1,42	1,08	1,29	1,45	1,70	1,47	1,26	1,42
21,43	21,78	20,63	20,93	21,18	20,78	21,93	20,93
21,43	21,78	20,63	20,93	21,18	20,78	21,93	20,93
19,75	20,10	18,95	19,25	19,50	19,10	20,25	19,25
35 800	32 600	33 800	34 000	33 500	32 600	37 800	39 700
21	24	22	25	24	22	20	18
41	37	46	40	41	42	37	41
53	58	58	51	50	48	49	46
9	3	2	13	13	14	8	12
20	22	22	23	21	20	20	20
13	12	12	8	10	11	9	11
5	5	6	5	6	7	14	11
2 291	2 790	2 249	2 854	3 118	3 827	3 887	4 090
1 531	362	1 175	385	187	633	600	240
29 512	15 512	23 834	16 569	12 655	15 555	18 568	13 663
29 533	43 055	20 409	11 635	14 360	15 166	22 010	35 371
980	885	7	2 886	1 842	3 374	1 785	4 066
-2	2	-1	6	6	9	5	7
9 3	6 4	8 6	14 2	7 3	15 4	5 3	9 5
2 6	4 9	4 15	3 5	2 7	5 6	0 6	2 8
2 20	3 30	3 22	2 14	2 17	2 13	0 29	0 19
6 1	3 2	2 1	1 0	3 0	2 2	3 1	5 1
0	0	0	0	0	0	4	0
71,6	70,0	68,3	71,7	75,3	67,9	74,0	78,8
3 36 61	1 31 68	3 23 75	5 30 65	6 31 63	3 23 74	1 30 69	4 24 71
38 62	36 64	49 51	45 55	45 55	36 64	40 60	34 66
102	112	105	69	99	87	105	108
75	76	81	75	77	79	73	76
74	75	80	74	77	78	73	76
128 300	133 100	139 400	124 500	123 700	121 900	127 400	118 300
268	439	380	300	435	371	484	442
249	101	186	195	125	129	88	115
222	234	300	193	240	236	250	203
386	334	444	318	339	260	380	447

Tabell 23 (forts)

Variabler (Förklaringar, se sid 42)	20 Kopparbergs län, forts					
	Mora	Orsa	Rättvik	Smedje- backen	Säter	Vansbro
	(62)	(34)	(31)	(61)	(82)	(21)
Folkmängd den 1 januari 1994	20 892	7 352	11 399	13 139	11 948	7 764
-Förändring från 1984, %	6,1	-0,1	2,4	-1,9	7,7	-6,3
-Andel invånare 0-6 år, %	9,6	9,6	8,4	9,3	10,9	8,6
7-15 år, %	11,1	11,1	9,9	12,0	12,6	9,5
16-19 år, %	5,3	4,4	4,7	5,4	5,2	4,8
20-44 år, %	32,2	30,1	27,5	31,1	31,5	29,7
45-64 år, %	23,4	23,0	23,4	24,7	22,6	23,4
65-79 år, %	14,0	15,6	19,0	13,5	12,9	17,1
80-w år, %	4,5	6,3	7,0	4,0	4,2	7,0
Andel utländska medborgare 1994, %	1,7	2,3	1,5	4,2	2,7	1,3
-varav nordiska medborgare	0,6	0,8	0,5	1,8	0,7	0,7
Landareal, kvadratkilometer	2 827	1 743	1 933	953	574	1 551
Antal inv per kvadratkilometer land	7	4	6	14	21	5
Skatteunderlag, 1000-tal skattekr	17 379	5 503	8 966	11 545	9 572	5 822
Antal skattekr per invånare 1994	830,78	748,12	785,22	879,16	803,32	746,89
-Andel av medelskattekräften, %	91,2	82,1	86,2	96,5	88,2	82,0
Skatteintäkter 1994, kr/inv	19 606	17 475	17 905	21 384	17 831	16 855
Utjämningsbidrag 1994, kr/inv	7 866	10 734	8 325	6 648	7 317	10 601
Total skattesats 1994, kr/skattekr	32,62	33,23	32,47	33,21	31,84	32,45
-Skattesats till församling 1994	1,20	1,58	1,57	1,46	1,44	1,70
-Skattesats till kommun 1994	21,45	21,68	20,93	21,78	20,43	20,78
1993	21,45	21,68	20,93	21,78	20,43	20,78
1992	19,75	20,00	19,25	20,10	18,75	19,10
Utgifter 1992, kr/inv	39 200	34 500	35 600	35 300	31 300	36 300
Utbildning, % av nettokostn, 1992	24	19	21	22	24	18
Social omsorg, % av nettokostn, 1992	37	38	38	43	40	41
Inkomster 1992, andelar i %						
-Skatteintäkter	50	47	48	55	48	46
-Skatteutjämningsbidrag	11	19	16	9	12	17
-Specialdestinerade statsbidrag	23	23	20	24	21	20
-Erhållna avgifter	9	6	10	9	9	6
-Övrigt	7	5	6	3	10	11
Resultat efter skatteintäkter m m 1992, kr/inv ("Resultat 2")	4 266	3 656	2 194	1 998	2 874	3 098
Kostnadsräntor 1992, kr/inv	570	1 072	194	1 159	753	4
Läneskuld 1992, kr/inv	15 369	19 417	13 745	19 640	14 275	10 974
Borgensförbindelser 1992, kr/inv	37 277	13 848	24 246	31 006	13 455	15 866
Likvida medel 1992, kr/inv	665	480	637	358	1 101	6 956
Rörelsekap i % av utgifterna 1992	6	-1	2	0	4	17
Mandatfördelning efter partier						
C FP	16 4	6 3	12 5	6 3	11 2	10 2
KDS M	3 8	2 3	3 8	1 6	2 7	3 4
MP S	1 15	1 11	1 19	3 20	1 14	0 16
V NyD	2 0	1 4	1 0	2 0	2 2	2 0
Övriga	0	0	0	0	0	0
Kommunanställda, årsarb p 1000 inv	65,7	68,0	67,8	70,5	58,7	73,9
Näringsstruktur, andelar i %	3 31 66	13 24 63	4 26 70	6 40 54	8 19 73	7 33 60
Sysselsatta i off/priv sektor, %	43 57	42 58	42 58	36 64	54 46	39 61
Självförsörjningsgrad, %	109	76	88	81	69	95
Förvärvsintensitet, samtliga, %	80	74	76	76	80	75
Förvärvsintensitet, kvinnor, %	80	73	75	72	79	73
Medelinkomst 1992, kronor	125 000	114 500	117 200	128 900	124 800	110 600
Barn- och äldreomsorg 1992:						
Daghem, inskrivna barn per 1000	633	252	268	376	245	149
Fam.daghem, inskrivna barn per 1000	264	214	137	151	241	296
Särsk boendeformer, boende per 1000	80	175	234	232	277	269
Äldre med social hemhjälp per 1000	394	354	280	388	353	319

Älvdalen (39)	Län 20 totalt	21 Gävleborgs län		Hofors (04)	Hudiksvall (84)	Ljusdal (61)
		Bollnäs (83)	Gävle (80)			
8 292	290 515	28 028	89 561	11 718	38 704	21 112
-0,4	1,7	-0,3	2,2	-6,1	2,7	-1,5
9,0	9,4	8,5	9,3	9,2	9,5	8,6
11,0	10,8	10,6	9,5	9,7	10,9	10,0
4,1	4,9	5,0	4,6	4,4	4,9	4,8
29,5	31,8	31,1	34,7	31,3	32,1	29,5
23,1	23,5	24,2	24,3	24,5	24,0	23,9
17,8	14,6	15,3	13,3	15,5	14,1	17,3
5,4	5,0	5,2	4,2	5,5	4,6	5,9
1,5	3,2	1,8	4,0	7,1	2,5	1,8
0,9	1,4	0,3	1,3	4,0	0,7	0,4
6 914	28 193	1 827	1 604	411	2 496	5 295
1	10	15	56	29	16	4
6 291	249 510	23 108	84 535	10 528	32 711	16 500
752,74	859,65	820,89	947,77	900,33	846,77	781,28
82,6	94,4	90,1	104,0	98,8	92,9	85,8
17 691	19 866	16 827	19 160	19 130	17 787	17 444
13 888	6 937	7 643	3 390	5 760	6 866	9 114
33,04	32,57	31,53	31,48	32,89	32,23	33,13
1,64	1,35	1,28	1,08	1,14	1,23	1,38
21,43	21,25	18,50	18,65	20,00	19,25	20,00
21,43	21,25	18,50	18,65	20,00	19,25	20,00
19,75	19,57	18,50	18,65	20,00	19,25	20,00
42 500	35 100	34 000	35 400	38 000	33 500	32 600
17	22	19	18	18	23	20
36	40	42	45	40	49	41
42	52	45	53	51	50	41
25	9	13	0	5	10	17
20	21	23	19	21	24	21
8	11	13	24	17	9	16
5	7	6	4	6	7	5
3 883	2 994	5 771	1 926	2 298	2 730	4 453
1 426	737	157	1 873	201	637	1 350
26 686	18 720	13 102	25 656	14 376	17 475	20 742
12 946	25 733	19 644	17 868	27 369	19 407	23 282
951	1 316	7 975	821	3 534	928	1 586
0	3	25	0	15	1	2
9 3	143 52	8 4	5 10	4 2	10 3	9 5
1 9	37 107	3 7	3 13	1 3	4 5	2 5
2 21	23 280	2 20	3 34	2 20	3 21	1 20
2 0	37 14	3 2	4 3	3 0	3 2	3 1
2	6	0	0	0	0	3
63,1	69,8	74,3	69,6	76,4	72,5	73,5
8 21 70	3 28 68	5 21 74	1 26 73	1 49 50	4 31 65	9 23 68
46 54	42 58	51 49	44 56	30 70	40 60	42 58
98	99	98	103	102	104	95
74	77	77	78	75	77	74
76	76	77	78	72	76	74
115 000	127 900	122 000	136 100	128 600	128 700	116 500
472	392	383	538	366	486	337
138	167	200	77	223	109	200
131	231	223	170	240	202	218
409	367	449	364	434	363	415

Tabell 23 (forts)

Variabler (Förklaringar, se sid 42)	21 Gävleborgs län, forts					
	Nordanstig (32)	Ockelbo (01)	Ovanåker (21)	Sandviken (81)	Söderhamn (82)	Län 21 totalt
Folkmängd den 1 januari 1994	11 305	6 466	13 369	39 607	29 742	289 612
-Förändring från 1984, %	-3,5	-2,9	-2,3	-4,1	-3,2	-0,6
-Andel invånare 0-6 år, %	9,4	9,6	9,2	8,9	9,2	9,1
7-15 år, %	11,0	10,3	11,1	9,3	9,4	9,9
16-19 år, %	5,0	4,5	4,8	4,8	4,8	4,8
20-44 år, %	29,4	30,5	30,7	32,0	31,7	32,3
45-64 år, %	24,4	22,9	23,6	25,5	24,6	24,4
65-79 år, %	15,4	16,6	15,2	14,3	15,0	14,5
80-w år, %	5,5	5,5	5,3	5,3	5,3	4,9
Andel utländska medborgare 1994, %	1,8	2,2	1,3	4,0	3,0	3,2
-varav nordiska medborgare	0,7	0,4	0,6	1,6	1,0	1,1
Landareal, kvadratkilometer	1 379	1 070	1 882	1 165	1 062	18 192
Antal inv per kvadratkilometer land	8	6	7	34	28	16
Skatteunderlag, 1000-tal skattekr	8 394	4 983	10 318	35 416	25 252	251 747
Antal skattekr per invånare 1994	736,28	768,22	767,85	896,28	854,20	870,52
-Andel av medelskattekraften, %	80,8	84,3	84,3	98,4	93,8	95,6
Skatteintäkter 1994, kr/inv	15 672	16 571	15 967	19 164	17 473	18 110
Utjämningsbidrag 1994, kr/inv	9 642	8 624	8 341	5 003	6 036	5 861
Total skattesats 1994, kr/skattekr	32,25	32,44	32,27	32,61	31,79	32,02
-Skattesats till församling 1994	1,50	1,19	1,52	1,11	1,24	1,20
-Skattesats till kommun 1994	19,00	19,50	19,00	19,75	18,80	19,07
1993	19,00	19,50	19,00	19,75	18,80	19,07
1992	19,00	19,50	19,00	19,75	18,80	19,07
Utgifter 1992, kr/inv	32 100	35 500	32 600	36 400	31 500	34 400
Utbildning, % av nettokostn, 1992	22	21	20	17	18	19
Social omsorg, % av nettokostn, 1992	44	41	40	42	43	44
Inkomster 1992, andelar i %						
-Skatteintäkter	44	45	48	56	51	50
-Skatteutjämningsbidrag	20	16	16	6	11	8
-Specialdestinerade statsbidrag	26	25	25	24	23	22
-Erhållna avgifter	5	8	6	9	11	15
-Övrigt	5	6	5	5	4	5
Resultat efter skatteintäkter m m 1992, kr/inv ("Resultat 2")	1 298	2 592	3 458	3 178	3 493	3 000
Kostnadsräntor 1992, kr/inv	1 087	584	520	913	267	1 017
Läneskuld 1992, kr/inv	20 066	16 679	13 448	18 146	14 300	19 350
Borgensförbindelser 1992, kr/inv	15 234	24 797	21 420	15 788	19 582	19 134
Likvida medel 1992, kr/inv	127	1 509	147	21	3 825	1 852
Rörelsekap i % av utgifterna 1992	1	5	-3	-3	10	4
Mandatfördelning efter partier						
C	10	3	8	12	3	77
FP						4
KDS	3	3	1	5	3	2
M						8
MP	2	16	0	1	16	2
S						27
V	3	1	2	1	0	3
NyD						2
Övriga	0	0	0	0	0	5
Kommunanställda, årsarb p 1000 inv	71,5	71,4	65,9	64,7	68,4	70,2
Näringsstruktur, andelar i %	7	27	66	11	22	67
Sysselsatta i off/priv sektor, %	43	57	47	53	30	70
Självförsörjningsgrad, %	75	81	95	100	100	100
Förvärvsintensitet, samtliga, %	74	77	77	77	74	77
Förvärvsintensitet, kvinnor, %	73	74	76	76	75	76
Medelinkomst 1992, kronor	112 100	115 300	115 700	129 200	124 500	127 500
Barn- och äldreomsorg 1992:						
Daghem, inskrivna barn per 1000	326	436	263	617	371	464
Fam.daghem, inskrivna barn per 1000	173	211	195	78	84	121
Särsk boendeformer, boende per 1000	216	289	165	180	265	204
Äldre med social hemhjälp per 1000	410	433	354	272	381	372

22 Västernorrlands län					
Härnösand	Kramfors	Sollefteå	Sundsvall	Timrå	Ånge
(80)	(82)	(83)	(81)	(62)	(60)
27 479	24 060	24 412	94 542	18 824	12 418
-0,8	-6,8	-4,5	0,6	1,9	-5,8
8,3	8,2	8,6	8,8	9,2	9,1
10,9	9,9	10,3	9,6	10,4	9,3
5,4	4,4	4,8	4,9	5,4	4,4
30,7	28,9	29,0	34,4	33,2	29,2
25,0	24,4	23,5	25,2	24,9	22,8
14,5	17,1	17,5	13,1	12,2	18,8
5,3	7,1	6,3	4,0	4,6	6,4
2,4	3,0	2,0	3,3	2,9	2,1
0,5	1,2	0,6	1,2	1,4	0,9
1 065	1 703	5 434	3 206	787	3 065
26	14	4	29	24	4
24 774	19 363	20 085	91 974	16 747	10 139
899,86	804,02	817,92	975,04	892,95	815,21
98,8	88,3	89,8	107,0	98,0	89,5
20 578	17 867	18 781	21 258	19 919	18 146
5 832	9 687	9 750	3 798	5 878	9 362
33,09	33,05	33,12	32,32	32,33	32,87
1,34	1,50	1,32	1,32	1,28	1,37
20,80	20,60	20,85	20,05	20,10	20,55
20,80	20,60	20,85	20,05	20,10	20,55
20,80	20,60	20,85	20,05	20,10	20,55
34 900	39 000	38 200	38 100	36 400	38 300
22	16	19	15	14	16
41	48	42	49	43	45
57	46	47	55	55	47
10	18	20	3	9	17
21	19	19	16	23	20
10	10	8	21	8	7
2	7	6	5	5	9
4 590	3 998	3 724	3 091	2 582	2 730
435	314	983	1 425	1 265	1 728
15 755	18 973	19 671	23 004	19 766	26 997
27 220	26 513	25 191	15 989	40 544	12 669
1 685	910	425	522	826	728
2	2	0	6	5	0
8 4	12 2	7 2	8 8	6 3	7 1
3 10	3 6	3 6	4 13	3 3	1 3
2 18	2 31	2 27	4 39	1 27	2 15
2 2	5 0	3 1	4 1	4 1	2 0
0	0	0	0	1	0
73,8	78,0	70,7	74,4	65,8	76,9
1 18 81	5 27 68	8 18 74	2 24 74	3 32 65	6 25 69
61 39	43 57	55 45	42 58	39 61	53 47
101	97	100	107	69	100
78	75	78	78	78	78
80	75	79	79	78	77
133 900	118 400	120 100	140 900	133 200	119 400
481	393	332	615	561	370
123	166	248	34	59	171
247	272	191	212	214	60
380	457	385	486	511	574

Tabell 23 (forts)

Variabler (Förklaringar, se sid 42)	22 Västernorrlands län, forts Örnsköldsvik Län 22 totalt (84)		23 Jämtlands län Berg Bräcke (26) (05)		Härjedalen (61)
	Folkmängd den 1 januari 1994	58 832	260 567	8 577	8 593
-Förändring från 1984, %	-2,1	-1,6	-2,4	-4,7	-4,9
-Andel invånare 0-6 år, %	8,7	8,7	9,3	9,3	8,0
7-15 år, %	11,0	10,2	10,9	10,8	9,5
16-19 år, %	5,2	5,0	4,3	4,6	4,4
20-44 år, %	30,9	31,9	27,4	28,4	29,6
45-64 år, %	24,5	24,6	23,5	23,5	23,9
65-79 år, %	14,7	14,6	17,9	16,9	18,2
80-w år, %	5,0	5,0	6,7	6,6	6,4
Andel utländska medborgare 1994, %	1,9	2,6	1,0	3,5	1,3
-varav nordiska medborgare	0,8	1,0	0,3	0,7	0,9
Landareal, kvadratkilometer	6 418	21 678	5 743	3 454	11 405
Antal inv per kvadratkilometer land	9	12	1	2	1
Skatteunderlag, 1000-tal skattekr	51 542	234 624	6 013	6 496	9 595
Antal skattekr per invånare 1994	871,55	899,53	695,27	759,02	776,21
-Andel av medelskattekraften, %	95,7	98,7	76,3	83,3	85,2
Skatteintäkter 1994, kr/inv	17 855	19 628	15 847	16 429	17 642
Utjämningsbidrag 1994, kr/inv	6 609	6 164	14 061	12 725	11 863
Total skattesats 1994, kr/skattekr	31,58	32,39	33,16	32,81	33,41
-Skattesats till församling 1994	1,58	1,40	1,61	1,56	1,66
-Skattesats till kommun 1994	19,05	20,05	20,35	20,05	20,55
1993	19,05	20,05	20,35	20,05	20,55
1992	19,05	20,05	20,35	20,05	20,55
Utgifter 1992, kr/inv	36 600	37 400	40 800	52 900	45 200
Utbildning, % av nettokostn, 1992	22	18	20	22	22
Social omsorg, % av nettokostn, 1992	37	44	52	31	43
Inkomster 1992, andelar i %					
-Skatteintäkter	50	52	38	28	39
-Skatteutjämningsbidrag	10	9	27	16	21
-Specialdestinerade statsbidrag	20	18	21	16	22
-Erhållna avgifter	15	15	5	23	11
-Övrigt	5	6	9	17	7
Resultat efter skatteintäkter m m 1992, kr/inv ("Resultat 2")	3 890	3 520	1 924	4 916	5 176
Kostnadsräntor 1992, kr/inv	586	989	1 075	1 493	281
Läneskuld 1992, kr/inv	17 916	20 357	22 336	20 231	22 038
Borgensförbindelser 1992, kr/inv	16 369	20 706	28 021	15 327	24 609
Likvida medel 1992, kr/inv	3 330	1 340	829	2 890	5 892
Rörelsekap i % av utgifterna 1992	6	4	1	4	7
Mandatfördelning efter partier					
C FP	10 4	58 24	19 1	10 2	7 3
KDS M	7 7	24 48	1 4	1 7	1 7
MP S	1 31	14 188	1 18	1 25	2 24
V NyD	1 0	21 5	1 0	3 0	2 0
Övriga	0	1	0	0	3
Kommunanställda, årsarb p 1000 inv	63,7	71,4	82,1	88,4	88,7
Näringsstruktur, andelar i %	3 38 59	3 27 70	8 23 68	8 21 71	6 22 72
Sysselsatta i off/priv sektor, %	35 65	44 56	45 55	50 50	42 58
Självförsörjningsgrad, %	99	100	85	83	97
Förvärvsintensitet, samtliga, %	79	78	79	77	78
Förvärvsintensitet, kvinnor, %	77	78	80	78	79
Medelinkomst 1992, kronor	130 900	132 200	107 900	115 000	114 500
Barn- och äldreomsorg 1992:					
Daghem, inskrivna barn per 1000	259	458	508	488	440
Fam.daghem, inskrivna barn per 1000	234	129	119	138	132
Särsk boendeformer, boende per 1000	200	210	228	195	200
Äldre med social hemhjälp per 1000	408	448	264	486	475

Krokomb	Ragunda	Strömsund	Åre	Ostersund	Län 23
(09)	(03)	(13)	(21)	(80)	totalt
14 785	6 861	15 660	9 994	59 310	136 073
6,0	-8,4	-7,5	4,8	5,3	0,8
10,6	8,9	8,6	10,0	9,2	9,2
12,7	10,8	10,4	10,6	10,0	10,5
5,1	4,1	4,7	5,0	5,0	4,8
30,7	26,7	27,7	33,7	36,5	32,4
22,4	23,8	24,2	21,4	22,8	23,1
13,5	19,0	17,7	14,1	12,7	14,9
5,1	6,8	6,8	5,3	3,9	5,2
1,8	2,5	2,2	2,9	2,1	2,1
1,0	1,0	1,4	1,6	0,9	1,0
6 211	2 527	10 545	7 331	2 228	49 443
2	3	1	1	27	3
11 102	5 385	12 045	7 463	54 035	112 134
754,67	783,61	762,17	751,06	915,56	825,06
82,8	86,0	83,7	82,4	100,5	90,6
16 949	17 569	17 481	16 393	19 048	17 876
11 697	11 158	12 886	12 086	5 119	9 197
32,85	33,25	33,15	33,02	31,67	32,40
1,65	1,50	1,40	1,77	1,32	1,46
20,00	20,55	20,55	20,05	19,15	19,75
20,00	20,55	20,55	20,05	19,15	19,75
20,00	20,55	20,55	20,05	19,15	19,75
40 100	40 500	45 800	38 400	37 600	40 900
21	13	19	23	22	21
39	36	42	40	45	42
40	40	37	40	51	43
22	23	25	23	5	15
21	19	18	19	18	19
14	14	11	15	18	15
3	4	9	3	8	8
3 032	4 596	3 414	1 973	3 450	3 503
245	1 687	1 101	668	388	645
13 047	27 943	24 743	16 998	15 091	18 198
38 519	14 655	13 515	58 479	40 546	33 351
609	2 619	876	3 885	1 485	2 000
-1	16	-1	9	4	4
12 2	12 1	11 3	15 3	14 8	100 23
2 6	1 4	1 4	1 5	3 12	11 49
2 23	2 22	1 26	1 15	3 31	13 184
2 0	2 0	3 0	0 0	4 0	17 0
0	1	0	1	0	5
85,3	82,9	92,8	71,9	76,2	81,4
9 24 67	6 29 65	10 22 68	6 15 79	3 18 79	5 20 75
48 52	43 57	48 52	35 65	51 49	48 52
72	91	98	70	112	99
82	78	75	79	80	79
82	79	77	80	81	80
120 200	115 900	112 800	114 100	134 000	123 000
424	180	366	436	554	474
124	235	223	137	79	123
247	264	248	199	166	208
404	447	457	487	402	423

Tabell 23 (forts)

Variabler (Förklaringar, se sid 42)	24 Västerbottens län					
	Bjurholm	Dorotea	Lycksele	Malå	Nordmaling	Norsjö
	(03)	(25)	(81)	(18)	(01)	(17)
Folkmängd den 1 januari 1994	2 865	3 792	14 228	4 053	8 215	5 244
-Förändring från 1984, %	-10,9	-2,3	-0,6	-5,6	2,7	-5,4
-Andel invånare 0-6 år, %	8,1	9,4	9,9	9,7	9,9	9,6
7-15 år, %	9,7	10,4	11,4	11,6	12,8	11,2
16-19 år, %	4,6	4,2	5,1	6,1	5,4	5,1
20-44 år, %	24,3	28,5	31,7	30,4	28,5	28,6
45-64 år, %	25,2	22,9	23,2	22,9	22,6	24,5
65-79 år, %	21,2	18,3	14,2	15,0	15,4	16,2
80-w år, %	6,9	6,2	4,4	4,3	5,5	4,7
Andel utländska medborgare 1994, %	0,9	4,0	3,6	1,5	2,7	2,7
-varav nordiska medborgare	0,4	0,2	0,6	0,5	0,7	0,6
Landareal, kvadratkilometer	1 317	2 803	5 639	1 608	1 234	1 753
Antal inv per kvadratkilometer land	2	1	3	3	7	3
Skatteunderlag, 1000-tal skattekr	2 162	2 812	12 136	3 340	6 102	4 160
Antal skattekr per invånare 1994	745,17	749,18	857,24	809,73	744,83	782,75
-Andel av medelskattekräften, %	81,8	82,2	94,1	88,9	81,8	85,9
Skatteintäkter 1994, kr/inv	16 531	16 834	18 767	18 419	15 873	17 192
Utjämningsbidrag 1994, kr/inv	13 400	15 642	9 962	11 578	11 459	11 461
Total skattesats 1994, kr/skattekr	32,22	32,85	32,36	32,50	31,80	32,45
-Skattesats till församling 1994	1,22	1,35	1,41	1,25	1,30	1,20
-Skattesats till kommun 1994	20,15	20,65	20,10	20,40	19,65	20,40
1993	20,15	20,65	20,10	20,40	19,65	20,40
1992	20,15	20,65	20,10	20,40	19,65	20,40
Utgifter 1992, kr/inv	42 600	38 500	43 500	49 400	39 100	43 200
Utbildning, % av nettokostn, 1992	13	12	20	18	22	17
Social omsorg, % av nettokostn, 1992	35	31	36	37	42	35
Inkomster 1992, andelar i %						
-Skatteintäkter	42	32	42	41	41	45
-Skatteutjämningsbidrag	25	24	17	19	20	19
-Specialdestinerade statsbidrag	22	20	23	20	26	22
-Erhållna avgifter	7	6	12	9	6	8
-Övrigt	4	18	6	11	7	6
Resultat efter skatteintäkter m m 1992, kr/inv ("Resultat 2")	3 541	6 220	4 062	2 484	2 600	3 694
Kostnadsräntor 1992, kr/inv	769	1 608	1 051	1 138	1 041	887
Låneskuld 1992, kr/inv	21 462	27 586	24 011	21 060	17 617	21 133
Borgensförbindelser 1992, kr/inv	16 449	6 005	28 435	18 400	21 047	4 848
Likvida medel 1992, kr/inv	1 952	1 475	7	1 894	100	5 941
Rörelsekap i % av utgifterna 1992	2	12	-8	1	6	6
Mandatfördelning efter partier						
C FP	7 6	6 3	4 6	3 4	6 3	6 4
KDS M	2 5	0 2	6 5	2 3	3 4	3 2
MP S	0 11	0 16	0 20	0 14	0 13	0 15
V NyD	0 0	4 0	4 0	5 0	1 0	1 0
Övriga	0	0	0	0	1	0
Kommunanställda, årsarb p 1000 inv	85,1	86,3	84,6	87,5	76,2	78,5
Näringsstruktur, andelar i %	4 18 67	5 27 68	8 21 71	4 25 71	7 29 64	4 38 58
Sysselsatta i off/priv sektor, %	49 51	47 53	49 51	45 55	43 57	39 61
Självförsörjningsgrad, %	82	91	108	87	79	93
Förvärvsintensitet, samtliga, %	79	72	79	75	79	78
Förvärvsintensitet, kvinnor, %	78	75	81	75	78	75
Medelinkomst 1992, kronor	110 200	113 300	128 200	124 700	117 500	119 600
Barn- och äldreomsorg 1992:						
Daghem, inskrivna barn per 1000	358	370	417	382	..	259
Fam.daghem, inskrivna barn per 1000	208	158	225	139	..	242
Särsk boendeformer, boende per 1000	201	272	196	335	..	472
Äldre med social hemhjälp per 1000	447	379	400	390	684	451

Robertsfors	Skellefteå	Sorsele	Storuman	Umeå	Vilhelmina	Vindeln	Vännäs
(09)	(82)	(22)	(21)	(80)	(62)	(04)	(60)
7 789	75 815	3 480	7 583	97 190	8 456	6 585	8 749
0,0	2,1	-9,4	-8,4	16,1	-2,2	-4,1	7,8
10,4	9,4	9,0	8,3	10,4	9,6	9,5	11,3
12,9	11,2	10,9	11,5	10,9	11,8	11,2	11,5
4,9	5,5	4,1	4,4	4,9	5,0	5,0	5,5
29,2	32,1	27,1	30,3	40,4	30,0	27,2	31,1
22,3	23,8	23,3	25,0	21,5	23,1	23,6	22,6
15,2	14,0	19,3	15,8	9,3	15,8	18,1	14,0
5,2	4,0	6,2	4,7	2,6	4,8	5,3	4,0
3,4	2,1	1,8	1,8	4,5	1,5	1,4	2,1
1,7	0,7	0,5	1,3	1,8	0,5	0,7	0,5
1 298	6 838	7 493	7 485	2 317	8 120	2 648	534
6	11	0	1	42	1	2	16
5 701	66 326	2 588	6 079	87 657	6 534	4 898	6 864
727,43	875,78	740,37	786,32	923,56	777,35	740,71	782,95
79,8	96,1	81,3	86,3	101,4	85,3	81,3	85,9
15 940	19 294	16 864	17 865	20 270	17 699	15 661	17 769
11 501	7 093	17 265	12 085	4 413	14 586	12 653	9 051
32,49	32,28	33,00	32,51	32,51	32,88	31,85	32,17
1,49	1,28	1,50	1,51	1,31	1,38	1,35	1,17
20,15	20,15	20,65	20,15	20,35	20,65	19,65	20,15
20,15	20,15	20,65	20,15	20,35	20,65	19,65	20,15
20,15	20,15	20,65	20,15	20,35	20,65	19,65	20,15
39 400	53 600	53 100	43 200	38 500	47 200	38 300	42 400
24	22	18	14	25	19	25	30
41	39	31	27	40	34	33	45
42	40	35	41	54	35	43	43
19	8	28	24	2	24	22	17
22	17	21	20	19	23	21	19
8	24	9	4	13	8	7	16
9	11	7	11	12	10	7	5
3 979	5 228	5 120	3 602	3 507	5 220	6 774	4 140
1 792	1	1 688	570	2 194	722	663	1 151
21 370	27 287	39 461	18 568	24 287	21 359	17 907	31 627
14 511	36 187	34 024	23 219	36 019	30 550	16 607	18 384
4 539	4 650	6 751	3 404	3	2 376	4 188	2 800
6	8	5	3	-11	1	9	8
11 3	11 6	5 2	5 5	10 7	6 5	9 4	8 3
3 2	5 6	3 7	6 6	4 9	3 2	4 5	3 4
0 11	1 34	1 13	2 16	4 27	1 16	0 13	0 15
0 0	2 0	0 0	0 1	4 0	2 0	0 0	2 0
1	0	0	0	0	0	0	0
72,1	84,4	88,1	74,0	75,7	86,7	71,7	78,4
16 32 52	3 30 67	10 19 70	6 25 69	1 19 80	8 20 72	9 24 68	6 18 76
35 65	41 59	50 50	44 56	53 47	46 54	46 54	60 40
88	100	93	95	105	98	83	77
77	79	75	75	80	74	78	83
77	79	77	75	80	77	77	82
115 800	131 100	111 900	117 600	138 600	119 200	113 800	123 100
245	407	496	409	348	326
252	186	174	194	223	234
350	310	342	256	245	305	270	290
446	581	484	501	496	396	702	372

Tabell 23 (forts)

Variabler (Förklaringar, se sid 42)	24 Västerbottens län, forts		25 Norrbottens län		
	Asele	Län 24 totalt	Arjeplog	Arvidsjaur	Boden
	(63)		(06)	(05)	(82)
Folkmängd den 1 januari 1994	4 127	258 171	3 730	7 879	30 570
-Förändring från 1984, %	-8,3	5,3	-5,8	-5,4	5,3
-Andel invånare 0-6 år, %	8,4	9,9	8,4	8,3	9,6
7-15 år, %	9,8	11,2	10,2	9,8	11,1
16-19 år, %	3,9	5,1	4,4	4,9	5,2
20-44 år, %	26,6	34,3	29,2	29,6	33,5
45-64 år, %	24,5	22,8	25,1	25,4	23,5
65-79 år, %	20,2	12,9	17,1	16,7	12,9
80-w år, %	6,6	3,8	5,5	5,4	4,3
Andel utländska medborgare 1994, %	2,8	3,1	2,5	1,1	2,2
-varav nordiska medborgare	0,4	1,1	2,0	0,5	0,9
Landareal, kvadratkilometer	4 315	55 401	12 945	5 708	4 297
Antal inv per kvadratkilometer land	1	5	0	1	7
Skatteunderlag, 1000-tal skattekr	3 144	220 502	3 093	6 744	27 801
Antal skattekr per invånare 1994	776,40	861,38	829,97	846,66	911,66
-Andel av medelskattkraften, %	85,2	94,5	91,1	92,9	100,1
Skatteintäkter 1994, kr/inv	17 007	18 991	19 269	17 966	20 557
Utjämningsbidrag 1994, kr/inv	15 576	7 742	13 694	11 551	9 395
Total skattesats 1994, kr/skattekr	32,75	32,41	32,45	30,78	31,53
-Skattesats till församling 1994	1,25	1,31	1,40	1,43	1,13
-Skattesats till kommun 1994	20,65	20,24	20,85	19,15	20,20
1993	20,65	20,24	20,85	19,15	20,20
1992	20,65	20,24	20,85	19,15	20,20
Utgifter 1992, kr/inv	43 800	44 500	56 600	45 400	38 200
Utbildning, % av nettokostn, 1992	13	22	16	18	19
Social omsorg, % av nettokostn, 1992	34	38	37	39	44
Inkomster 1992, andelar i %					
-Skatteintäkter	36	45	34	39	48
-Skatteutjämningsbidrag	27	10	18	20	16
-Specialdestinerade statsbidrag	24	19	24	20	21
-Erhållna avgifter	7	15	7	7	7
-Övrigt	6	11	17	14	8
Resultat efter skatteintäkter m m 1992, kr/inv ("Resultat 2")	7 235	4 306	6 211	5 132	3 963
Kostnadsräntor 1992, kr/inv	594	1 159	449	576	710
Läneskuld 1992, kr/inv	22 027	24 745	22 124	18 214	17 807
Borgensförbindelser 1992, kr/inv	12 707	30 852	4 867	25 269	22 659
Likvida medel 1992, kr/inv	3 126	2 244	4 252	536	2 184
Rörelsekap i % av utgifterna 1992	8	0	6	-2	5
Mandatfördelning efter partier					
C FP	7 2	104 63	9 1	5 3	5 4
KDS M	3 2	50 64	1 1	2 5	2 8
MP S	0 17	9 251	0 11	0 21	1 25
V NyD	0 0	25 1	3 0	5 0	4 0
Övriga	0	2	5	0	0
Kommunanställda, årsarb p 1000 inv	86,2	79,8	78,3	80,7	81,5
Näringsstruktur, andelar i %	8 21 71	4 24 73	6 29 65	6 21 74	2 10 89
Sysselsatta i off/priv sektor, %	46 54	48 52	38 62	51 49	72 28
Självförsörjningsgrad, %	95	99	98	95	98
Förvärvsintensitet, samtliga, %	74	79	78	74	80
Förvärvsintensitet, kvinnor, %	77	79	76	74	80
Medelinkomst 1992, kronor	113 600	129 800	119 900	123 300	135 700
Barn- och äldreomsorg 1992:					
Daghem, inskrivna barn per 1000	598	432	612	485	586
Fam.daghem, inskrivna barn per 1000	68	188	47	101	82
Särsk boendeformer, boende per 1000	366	286	241	296	282
Äldre med social hemhjälp per 1000	467	514	405	594	447

Gällivare (23)	Haparanda (83)	Jokkmokk (10)	Kalix (14)	Kiruna (84)	Luleå (80)	Pajala (21)	Piteå (81)
22 504	10 937	6 594	19 210	26 291	69 794	8 361	40 807
-6,2	10,0	-6,2	-1,6	-5,3	4,9	-4,6	5,4
9,7	9,3	9,8	9,0	10,2	9,2	8,1	9,7
10,1	11,8	10,4	10,8	10,5	10,0	10,2	11,3
4,7	5,5	4,0	5,2	4,9	5,0	4,7	5,8
34,3	32,4	32,3	31,8	36,5	38,3	27,8	33,8
26,0	23,7	24,0	24,9	25,2	24,4	26,0	24,0
11,6	13,5	14,7	13,9	10,1	10,3	17,6	11,6
3,6	3,8	5,0	4,5	2,6	2,8	5,6	3,8
3,0	24,6	1,7	4,3	4,6	3,8	3,9	1,4
1,4	23,8	0,7	3,4	3,2	2,1	3,3	0,6
15 996	918	18 144	1 799	19 447	1 807	7 886	3 086
1	12	0	11	1	39	1	13
21 631	8 173	5 726	17 279	26 657	67 910	6 296	36 762
966,01	748,62	867,88	897,65	1 016,78	985,29	749,67	901,78
106,0	82,2	95,3	98,5	111,6	108,1	82,3	99,0
22 510	16 165	19 508	20 531	24 339	21 798	17 741	20 737
9 962	12 745	13 932	9 579	8 316	5 609	16 660	7 343
32,20	30,72	32,25	31,52	32,60	31,60	32,40	31,99
1,10	1,17	1,60	1,12	1,20	1,05	1,55	1,19
20,90	19,35	20,45	20,20	21,20	20,35	20,65	20,60
20,90	19,35	20,45	20,20	21,20	20,35	20,65	20,60
20,90	19,35	20,45	20,20	21,20	20,35	20,65	20,60
40 900	43 200	45 500	41 300	41 400	37 700	48 000	37 400
19	24	16	24	24	20	22	23
37	29	38	41	37	42	40	40
50	37	41	45	55	56	34	50
14	19	21	15	10	5	27	12
21	26	24	24	23	21	26	21
8	8	7	8	6	9	5	9
7	10	7	8	6	9	8	8
3 380	540	3 129	2 290	3 261	4 537	3 465	4 838
783	3 358	1 856	1 147	608	262	1 341	363
24 492	33 021	28 820	24 880	26 555	15 917	24 191	18 118
28 749	18 615	26 845	4 561	17 465	29 922	19 010	25 130
4 733	1 309	1 525	706	7 284	5 238	6 532	5 182
8	1	1	2	4	7	8	11
2 2	7 1	2 4	4 3	2 3	4 7	4 3	6 4
1 5	1 5	1 4	1 4	2 6	3 9	3 3	4 3
1 19	1 22	1 17	1 25	1 23	3 30	0 18	0 31
8 0	2 0	3 0	3 0	8 0	5 0	9 0	3 0
3	2	3	0	0	0	1	0
83,7	86,1	84,1	76,6	75,4	75,3	91,1	75,5
1 28 71	3 21 77	6 28 66	2 28 69	1 28 70	2 25 73	9 19 72	2 27 71
50 50	54 46	42 58	49 51	45 55	43 57	55 45	43 57
99	96	100	95	102	109	92	92
74	60	75	73	75	77	66	77
76	62	77	75	74	77	69	76
137 600	117 500	125 800	131 100	144 800	141 800	111 100	136 500
593	519	479	522	372	654	365	403
133	87	109	123	156	60	96	202
254	330	270	179	165	239	214	292
497	421	321	368	568	497	212	427

Tabell 23 (forts)

Variabler (Förklaringar, se sid 42)	25 Norrbottens län, forts				Hela riket
	Älvsbyn	Överkalix	Övertorneå	Län 25 totalt	
	(60)	(13)	(18)		
Folkmängd den 1 januari 1994	9 452	4 739	6 224	267 092	8 745 109
-Förändring från 1984, %	-1,7	-4,5	-1,9	1,0	5,0
-Andel invånare 0-6 år, %	9,7	8,8	9,1	9,4	9,5
7-15 år, %	10,3	9,6	11,8	10,6	10,3
16-19 år, %	5,5	4,5	4,9	5,1	4,9
20-44 år, %	30,4	27,9	28,6	34,3	34,4
45-64 år, %	24,5	25,3	23,2	24,5	23,4
65-79 år, %	14,8	18,9	16,9	12,4	13,0
80-w år, %	4,7	4,9	5,5	3,8	4,5
Andel utländska medborgare 1994, %	1,6	2,6	10,3	4,1	5,8
-varav nordiska medborgare	0,5	1,2	10,0	2,8	2,0
Landareal, kvadratkilometer	1 713	2 790	2 374	98 911	410 934
Antal inv per kvadratkilometer land	6	2	3	3	21
Skatteunderlag, 1000-tal skattekr	7 937	3 729	4 533	244 271	7 918 655
Antal skattekr per invånare 1994	836,17	791,12	727,20	918,01	911,06
-Andel av medelskattekraften, %	91,8	86,8	79,8	100,8	100,0
Skatteintäkter 1994, kr/inv	18 737	18 589	16 261	20 856	19 098
Utjämningsbidrag 1994, kr/inv	9 884	13 760	15 112	8 875	4 339
Total skattesats 1994, kr/skattekr	31,10	32,50	31,70	31,80	31,05
-Skattesats till församling 1994	1,10	1,15	1,40	1,16	1,14
-Skattesats till kommun 1994	19,80	21,15	20,10	20,44	19,44
1993	19,80	21,15	20,10	20,44	19,43
1992	19,80	21,15	20,10	20,44	19,38
Utgifter 1992, kr/inv	40 300	43 500	40 800	40 100	36 700
Utbildning, % av nettokostn, 1992	22	18	21	21	20
Social omsorg, % av nettokostn, 1992	36	42	34	40	43
Inkomster 1992, andelar i %					
-Skatteintäkter	44	39	34	48	52
-Skatteutjämningsbidrag	19	25	27	13	5
-Specialdestinerade statsbidrag	24	21	27	22	21
-Erhållna avgifter	7	8	5	8	14
-Övrigt	6	7	7	9	8
Resultat efter skatteintäkter m m 1992, kr/inv ("Resultat 2")	2 999	4 247	5 639	3 906	2 291
Kostnadsräntor 1992, kr/inv	1 689	1 553	711	767	969
Läneskuld 1992, kr/inv	27 494	26 001	22 794	21 080	20 173
Borgensförbindelser 1992, kr/inv	23 345	22 628	22 939	23 292	22 096
Likvida medel 1992, kr/inv	1 880	1 642	11 094	4 297	1 526
Rörelsekap i % av utgifterna 1992	5	7	20	6	3
Mandatfördelning efter partier					
C FP	5 3	6 1	8 1	69 40	2065 1188
KDS M	3 2	0 2	1 4	25 61	815 2661
MP S	0 21	0 19	0 16	9 298	389 5194
V NyD	5 0	3 0	3 0	64 0	574 335
Övriga	0	0	6	20	305
Kommunanställda, årsarb p 1000 inv	75,2	80,0	78,0	78,3	69,8
Näringsstruktur, andelar i %	5 25 70	7 25 68	7 18 75	2 24 74	3 26 71
Sysselsatta i off/priv sektor, %	46 54	45 55	47 53	48 52	39 61
Självförsörjningsgrad, %	89	98	92	100	100
Förvärvsintensitet, samtliga, %	73	68	67	75	78
Förvärvsintensitet, kvinnor, %	73	71	70	75	77
Medelinkomst 1992, kronor	124 800	117 100	114 700	134 500	134 200
Barn- och äldreomsorg 1992:					
Daghem, inskrivna barn per 1000	422	395	516	523	443
Fam.daghem, inskrivna barn per 1000	90	123	55	112	146
Särsk boendeformer, boende per 1000	305	320	247	255	216
Äldre med social hemhjälp per 1000	376	433	327	440	384

Tabell 24 Statistiska uppgifter om landsting och kommuner utanför landsting
(inledande information)
Statistical information on county councils and municipalities not
participating in county councils

Variabler	Innehåll
Folkmängd den 1 januari 1994	
-Förändring från 1984, %	Förändring mellan 1984 och 1994 enligt 1994 års indelning
-Andel invånare 0-14 år, %	
15-44 år, %	
45-64 år, %	
65-79 år, %	
80-w år, %	
Befolkningsförändringar per 1000 av medelfolkmängden	
-Folkökning 1990	
-Folkökning 1991	
-Folkökning 1992	
-Folkökning 1993	
Därav födelsenetto	
Skatteunderlag, 1000-tal skattekr	Skatteunderlag enligt 1993 års taxering
Tillskott, 1000-tal skattekr	Tillskott av skatteunderlag vid brist på skattkraft
Eget+tillskott, 1000-tal skattekr	Skatteunderlag och tillskott
Skattkraft 1994, skattekr/inv	Skatteunderlag per invånare vid taxeringsårets ingång
-Andel av medelskattkraften, %	Andel i procent av den för 1994 fastställda medelskattkraften
Grundgaranti, %	Garanterad andel av medelskattkraften
Tillägg (+), avdrag (-) 1994, %	Faktor f justering av grundgarantin f åldersstrukturens inverkan
Garanterad skattkraft 1994, %	Grundgarantin efter justering för tillägg/avdrag
Skatteintäkter 1994, kr/inv	Prel skattemedel för -94, delavräkn för -93 och slutavräkn för -92
Skatteutjämningsbidrag 1994, kr/inv	
Skattesats 1994, kr/skattekr	
1993, kr/skattekr	
1992, kr/skattekr	
1991, kr/skattekr	
Summa tillgångar 1992, kr/inv	
Läneskuld 1992, kr/inv	Långfristiga och kortfristiga skulder (inkl pensionskuld)
Soliditet 1992, %	Eget kapital i % av summa tillgångar (inkl pensionskuld)
Rörelsekap i % av utgifterna 1992	
Likvida tillg i % av utgifterna 1992	
Investeringar/inv 1990-1992. Index	Investeringsutgifter per invånare för perioden 1990-1992. Genomsnittsvärde=100
Mandatfördelning efter partier	Mandatfördelning i landstinget efter 1991 års landstingsval
C FP	C=Centern FP=Folkpartiet liberalerna
KdS M	KdS=Kristdem. Samhällspartiet M=Moderata samlingspartiet
MP S	MP=Miljöpartiet de gröna S=Arb.partiet-Socialdemokraterna
V NyD	V=Vänsterpartiet NyD=Ny Demokrati
Summa	
Läkarbesök per 1000 inv 1992	Läkarbesök i läns- och regionsjukvård samt primärvård (exkl mödra- och barnhälsovård)

Statistical information on the number of persons in the population of the United States, by sex, race, and marital status, 1950-1960.

Year	Male	Female	Total	White	Black	Other	Married	Never Married	Divorced	Widowed
1950	121,000,000	118,000,000	239,000,000	180,000,000	40,000,000	19,000,000	100,000,000	100,000,000	10,000,000	29,000,000
1951	122,000,000	119,000,000	241,000,000	181,000,000	40,000,000	20,000,000	101,000,000	101,000,000	10,000,000	29,000,000
1952	123,000,000	120,000,000	243,000,000	182,000,000	40,000,000	21,000,000	102,000,000	102,000,000	10,000,000	29,000,000
1953	124,000,000	121,000,000	245,000,000	183,000,000	40,000,000	22,000,000	103,000,000	103,000,000	10,000,000	29,000,000
1954	125,000,000	122,000,000	247,000,000	184,000,000	40,000,000	23,000,000	104,000,000	104,000,000	10,000,000	29,000,000
1955	126,000,000	123,000,000	249,000,000	185,000,000	40,000,000	24,000,000	105,000,000	105,000,000	10,000,000	29,000,000
1956	127,000,000	124,000,000	251,000,000	186,000,000	40,000,000	25,000,000	106,000,000	106,000,000	10,000,000	29,000,000
1957	128,000,000	125,000,000	253,000,000	187,000,000	40,000,000	26,000,000	107,000,000	107,000,000	10,000,000	29,000,000
1958	129,000,000	126,000,000	255,000,000	188,000,000	40,000,000	27,000,000	108,000,000	108,000,000	10,000,000	29,000,000
1959	130,000,000	127,000,000	257,000,000	189,000,000	40,000,000	28,000,000	109,000,000	109,000,000	10,000,000	29,000,000
1960	131,000,000	128,000,000	259,000,000	190,000,000	40,000,000	29,000,000	110,000,000	110,000,000	10,000,000	29,000,000
1961	132,000,000	129,000,000	261,000,000	191,000,000	40,000,000	30,000,000	111,000,000	111,000,000	10,000,000	29,000,000
1962	133,000,000	130,000,000	263,000,000	192,000,000	40,000,000	31,000,000	112,000,000	112,000,000	10,000,000	29,000,000
1963	134,000,000	131,000,000	265,000,000	193,000,000	40,000,000	32,000,000	113,000,000	113,000,000	10,000,000	29,000,000
1964	135,000,000	132,000,000	267,000,000	194,000,000	40,000,000	33,000,000	114,000,000	114,000,000	10,000,000	29,000,000
1965	136,000,000	133,000,000	269,000,000	195,000,000	40,000,000	34,000,000	115,000,000	115,000,000	10,000,000	29,000,000
1966	137,000,000	134,000,000	271,000,000	196,000,000	40,000,000	35,000,000	116,000,000	116,000,000	10,000,000	29,000,000
1967	138,000,000	135,000,000	273,000,000	197,000,000	40,000,000	36,000,000	117,000,000	117,000,000	10,000,000	29,000,000
1968	139,000,000	136,000,000	275,000,000	198,000,000	40,000,000	37,000,000	118,000,000	118,000,000	10,000,000	29,000,000
1969	140,000,000	137,000,000	277,000,000	199,000,000	40,000,000	38,000,000	119,000,000	119,000,000	10,000,000	29,000,000
1970	141,000,000	138,000,000	279,000,000	200,000,000	40,000,000	39,000,000	120,000,000	120,000,000	10,000,000	29,000,000

(Page Intentionally Left Blank)

Tabell 24 Statistiska uppgifter om landsting och kommuner utanför landsting
 Statistical information on county councils and municipalities not
 participating in county councils

Variabler	Landsting					
	Stockholms läns	Uppsala läns	Söderman- lands läns	Östergöt- lands läns	Jönköpings läns	Kronobergs läns
(Förklaringar, se sid 94)						
Folkmängd den 1 januari 1994	1 686 230	283 006	259 199	411 212	310 872	179 649
-Förändring från 1984, %	8,7	14,1	3,3	4,8	3,3	3,1
-Andel invånare 0-14 år, %	18,4	20,0	19,0	18,8	19,5	19,0
15-44 år, %	43,1	43,7	38,9	40,5	38,8	39,5
45-64 år, %	23,2	22,0	24,1	22,9	22,7	23,1
65-79 år, %	11,4	10,5	13,4	13,3	13,9	13,3
80-w år, %	3,9	3,9	4,6	4,6	5,0	5,1
Befolkningsförändringar per 1000 av medelfolkmängden						
-Folkökning 1990	7,35	15,35	8,93	8,73	5,53	7,29
-Folkökning 1991	7,79	18,73	4,61	7,63	4,68	4,09
-Folkökning 1992	9,22	16,98	4,04	5,32	0,41	1,95
-Folkökning 1993	9,76	15,65	5,18	7,18	3,23	3,83
därav födelsenetto	5,23	6,08	1,57	2,47	2,50	1,38
Skatteunderlag, 1000-tal skattekr	1 801 487	251 356	227 319	353 802	260 522	148 352
Tillskott, 1000-tal skattekr	-	-	9 015	20 014	28 561	17 790
Eget+tillskott, 1000-tal skattekr	1 801 487	251 356	236 334	373 816	289 083	166 142
Skattekraft 1994, skattekr/inv	1 078,84	902,18	881,57	866,59	840,75	828,96
-Andel av medelskattekraften, %	118,4	99,0	96,8	95,1	92,3	91,0
Grundgaranti, %	100,0	100,0	100,0	100,0	100,0	100,0
Tillägg (+), avdrag (-) 1994, %	-4,2	-6,0	0,6	0,5	2,4	1,9
Garanterad skattekraft 1994, %	95,8	94,0	100,6	100,5	102,4	101,9
Skatteintäkter 1994, kr/inv	14 268	11 170	10 306	10 932	10 216	9 900
Skatteutjämningsbidrag 1994, kr/inv	-	-	377	567	1 057	1 065
Skattesats 1994, kr/skattekr	12,50	11,30	10,83	11,65	11,50	11,25
1993, kr/skattekr	12,50	11,30	10,83	11,65	11,50	11,25
1992, kr/skattekr	12,50	11,30	10,96	11,65	11,50	11,25
1991, kr/skattekr	14,50	13,50	13,50	13,50	13,50	14,00
Summa tillgångar 1992, kr/inv	11 003	7 500	8 714	8 047	9 801	9 796
Låneskuld 1992, kr/inv	10 906	8 913	8 457	7 979	7 715	11 674
Soliditet 1992, %	0,9	-18,8	2,9	0,8	21,3	-19,2
Rörelsekap i % av utgifterna 1992	3,0	-4,5	-4,4	-7,3	6,7	-7,8
Likvida tillg i % av utgifterna 1992	5,4	1,7	2,4	1,9	14,5	1,1
Investeringar/inv 1990-1992, Index	96	119	130	89	55	90
Mandatfördelning efter partier						
C FP	6 21	8 9	6 8	11 11	11 7	8 4
KdS M	7 52	4 17	4 14	9 24	15 18	4 10
MP S	5 49	3 26	- 30	- 42	- 30	- 16
V NyD	9 -	4 -	3 -	4 -	-	3 -
Summa	149	71	65	101	81	45
Läkarbesök per 1000 inv 1992	2 198	2 278	2 444	2 195	2 234	2 501

Kalmar läns	Blekinge läns	Kristian- stads läns	Malmöhus läns	Hallands läns	Göteborg och Bohus läns	Älvsborgs läns	Skaraborgs läns
242 528	151 853	293 245	562 684	264 607	317 125	447 437	279 246
1,0	-0,0	4,6	9,0	12,0	11,1	5,1	3,3
18,7	18,0	18,9	18,8	19,8	20,4	19,8	19,8
37,7	38,2	38,1	40,8	39,6	40,0	39,2	38,9
23,7	24,7	23,6	23,9	23,2	23,7	23,4	23,0
14,4	13,9	14,2	12,1	12,9	12,0	12,9	13,4
5,4	5,2	5,2	4,3	4,5	3,9	4,7	4,9
6,40	4,01	9,11	12,86	14,89	10,06	8,81	8,28
3,23	4,00	7,54	11,92	12,28	11,45	6,47	4,80
0,11	0,64	5,21	9,15	12,70	11,53	3,73	2,50
2,54	3,87	0,85	10,13	13,06	9,78	3,39	1,38
0,33	-0,35	0,41	2,69	3,99	4,48	3,08	2,15
196 698	128 445	238 663	495 477	222 243	281 590	382 342	225 669
41 109	21 220	37 347	2 353	14 035	-	25 138	31 438
237 808	149 664	276 010	497 829	236 278	281 590	407 480	257 107
813,10	849,13	814,57	889,53	850,94	896,67	857,42	809,26
89,2	93,2	89,4	97,6	93,4	98,4	94,1	88,8
103,0	105,0	100,0	100,0	100,0	100,0	100,0	100,0
4,9	3,6	3,4	-1,9	-0,7	-3,4	0,3	1,2
107,9	108,6	103,4	98,1	99,3	96,6	100,3	101,2
10 317	11 848	9 806	10 363	9 466	10 275	10 445	9 825
1 831	1 614	1 426	45	528	-	598	1 216
11,80	12,55	11,20	10,73	10,20	10,23	11,15	11,40
11,80	12,55	11,20	10,73	10,20	10,30	11,15	11,40
11,80	12,55	11,20	10,73	10,20	10,30	11,15	11,40
14,50	14,50	13,50	13,00	12,25	14,00	14,00	14,10
9 151	9 680	8 562	7 719	10 936	7 982	10 446	7 023
8 117	8 697	7 802	7 994	6 498	9 514	9 566	9 105
11,3	10,2	8,9	-3,6	40,6	-19,2	8,4	-29,6
-5,1	-3,0	9,2	-4,2	21,4	-6,0	-9,8	-4,6
1,0	5,1	18,3	2,0	29,3	0,0	3,0	3,1
156	102	72	100	131	113	96	77
13 5	5 5	10 7	10 12	10 6	8 10	15 11	11 7
6 14	3 10	6 20	6 36	4 15	6 17	9 21	6 18
- 25	- 22	- 28	4 41	2 20	3 24	3 38	2 24
3 -	2 -	- -	- -	- -	3 -	4 -	3 -
69	47	71	109	57	71	101	71
2 580	2 664	2 629	2 249	2 386	2 379	2 278	2 235

Tabell 24 (forts)

Variabler (Förklaringar, se sid 94)	Landsting												
	Värmlands läns	Örebro läns	Västman- lands läns	Koppar- bergs läns	Gävleborgs läns	Västernorr- lands läns							
Folkmängd den 1 januari 1994	285 220	275 532	260 932	290 515	289 612	260 567							
-Förändring från 1984, %	1,4	1,2	1,5	1,7	-0,6	-1,6							
-Andel invånare 0-14 år, %	18,2	18,5	18,6	19,1	18,0	17,7							
15-44 år, %	38,3	38,9	39,6	37,9	38,1	38,0							
45-64 år, %	23,9	23,4	24,4	23,5	24,4	24,6							
65-79 år, %	14,6	14,1	13,2	14,6	14,5	14,6							
80-w år, %	5,0	5,1	4,2	5,0	4,9	5,0							
Befolkningsförändringar per 1000 av medelfolkmängden													
-Folkökning 1990	2,59	3,63	7,67	8,33	3,70	2,55							
-Folkökning 1991	3,79	4,01	3,67	4,55	0,15	0,47							
-Folkökning 1992	1,77	2,61	2,53	-0,49	-0,51	-1,72							
-Folkökning 1993	1,85	4,39	3,20	0,92	1,45	-1,00							
Därav födelsenetto	-0,44	0,30	2,25	-0,48	-1,21	-1,45							
Skatteunderlag, 1000-tal skattekr	242 518	241 559	237 219	249 510	251 747	234 624							
Tillskott, 1000-tal skattekr	45 643	24 613	4 957	42 421	39 650	47 919							
Eget+tillskott, 1000-tal skattekr	288 161	266 172	242 176	291 931	291 397	282 543							
Skattekraft 1994, skattekr/inv	851,86	880,56	912,04	859,65	870,52	899,53							
-Andel av medelskattekraften, %	93,5	96,7	100,1	94,4	95,6	98,7							
Grundgaranti, %	107,0	103,0	103,0	107,0	107,0	115,0							
Tillägg (+), avdrag (-) 1994, %	4,1	3,5	-0,8	3,4	3,6	3,9							
Garanterad skattekraft 1994, %	111,1	106,5	102,2	110,4	110,6	118,9							
Skatteintäkter 1994, kr/inv	10 579	11 661	10 745	9 380	11 067	10 606							
Skatteutjämningsbidrag 1994, kr/inv	1 672	1 009	201	1 397	1 574	1 922							
Skattesats 1994, kr/skattekr	11,45	12,15	10,85	9,97	11,75	10,95							
1993, kr/skattekr	11,45	12,15	10,85	9,97	11,75	10,95							
1992, kr/skattekr	11,45	12,15	10,85	11,65	11,75	10,95							
1991, kr/skattekr	14,50	14,35	13,75	13,90	13,75	14,00							
Summa tillgångar 1992, kr/inv	6 678	12 787	7 216	8 811	7 361	8 397							
Läneskuld 1992, kr/inv	8 869	11 876	8 611	9 388	8 694	9 541							
Soliditet 1992, %	-32,8	7,1	-19,3	-6,5	-18,1	-13,6							
Rörelsekap i % av utgifterna 1992	-8,2	-0,6	-12,7	0,8	-0,8	-3,5							
Likvida tillg i % av utgifterna 1992	0,2	7,0	0,1	5,4	6,8	2,9							
Investeringar/inv 1990-1992. Index	66	188	101	92	74	78							
Mandatfördelning efter partier													
C	FP	11	8	7	9	13	8	9	7	11	7		
KdS	M	5	17	6	13	5	14	5	15	6	10	5	11
MP	S	-	36	-	32	-	33	3	35	3	35	2	37
V	NyD	4	-	4	-	4	-	4	-	5	-	4	-
Summa		81		71		71		83		75		77	
Läkarbesök per 1000 inv 1992	2 364	2 716	2 330	2 073	2 163	2 307							

Jämtlands läns	Västerbot- tens läns	Norrbot- tens läns	Samtliga landsting	Kommuner utanför landsting			Hela riket
				Gotland	Malmö	Göteborg	
136 073	258 171	267 092	8 012 607	57 751	237 438	437 313	8 745 109
0,8	5,3	1,0	5,1	3,2	3,5	3,1	5,0
18,5	19,8	18,8	18,9	20,1	16,0	16,3	18,7
38,4	40,6	40,5	40,2	39,2	40,5	43,8	40,4
23,1	22,8	24,5	23,5	23,0	22,5	21,5	23,4
14,9	12,9	12,4	12,9	12,9	15,3	13,4	13,0
5,2	3,8	3,8	4,5	4,8	5,6	4,9	4,5
6,92	7,30	3,40	7,80	4,70	4,19	2,77	7,43
2,08	7,38	4,15	6,74	4,80	3,87	-2,15	6,20
-0,72	8,44	4,72	5,55	3,39	8,01	3,92	5,52
1,19	8,49	3,76	6,09	3,00	3,18	8,04	6,09
-0,93	2,80	2,35	2,49	1,75	-0,45	2,23	2,39
112 134	220 502	244 271	7 248 048	42 493	210 087	418 027	7 918 655
48 339	73 821	89 060	664 443	19 039	20 209	-	703 691
160 474	294 323	333 332	7 912 491	61 532	230 296	418 027	8 622 347
825,06	861,38	918,01	910,11	738,01	887,63	963,61	911,06
90,6	94,5	100,8	99,9	81,0	97,4	105,8	100,0
125,0	129,0	141,0	.	117,0	100,0	100,0	.
4,6	-2,8	-3,5	.	0,3	6,8	2,1	.
129,6	126,2	137,5	.	117,3	106,8	102,1	.
10 011	10 138	10 462	11 236	.	.	.	10 295
3 890	3 102	3 384	891	3 692	953	-	866
11,20	10,85	10,20	11,44	.	.	.	10,48
11,20	10,85	10,20	11,45	.	.	.	10,47
11,20	10,85	10,20	11,52	.	.	.	10,51
13,75	13,50	13,55	13,92	.	.	.	12,68
6 675	8 363	9 767	9 174
7 990	7 713	9 590	9 227
-19,7	7,8	1,8	-0,6
-3,3	3,8	8,5	-0,8
0,2	9,6	18,3	5,6
136	136	67	100
11 4	11 8	7 6	218 189
2 8	6 8	3 8	132 390
2 26	2 32	- 40	34 724
2 -	4 -	7 -	76 -
55	71	71	1763
2 132	2 291	2 207	2 304	2 371	2 535	2 502	2 320

Tabell 25 Skatteunderlag, skattesatser m m i församlingarna 1994, stiftsvis
Basis of taxation and tax rates in Swedish parishes, by dioceses

Stift	Folk­mängd vid årets ingång	Ej medl kyrkan, andel i % av folk­mängden	Indelningar, antal		Skatteunderlag		Skattekraft		Stifts­sam­fällig­hetens skatte­intäkter, 1000-tal kr a)
			Pastorat	För­sam­lingar	Totalt, 1000-tal kronor	Därav ej medl kyrkan, i %	Antal skatte­kronor per in­vånare	An­del i %	
Uppsala	688 421	11,3	92	216	607 011	10,4	889,38	97	25 378
Linköpings	534 981	9,9	86	218	451 871	9,1	849,21	93	23 558
Skara	521 712	9,4	82	351	438 556	8,7	842,65	92	18 250
Strängnäs	558 444	13,8	67	144	500 992	12,3	901,07	98	20 515
Västerås	588 536	9,5	75	123	519 280	9,2	883,96	97	43 730
Växjö	612 218	9,9	104	258	509 851	8,8	836,02	91	21 113
Lunds	1 245 220	13,3	165	433	1 072 671	11,4	866,49	95	43 680
Göteborgs	1 166 992	14,4	133	286	1 047 240	13,0	905,69	99	32 057
Karlstads	386 288	7,6	70	137	327 424	7,0	848,83	93	13 927
Härnösands	396 640	6,1	81	129	346 758	5,7	874,02	95	37 130
Luleå	525 263	7,7	71	80	464 774	7,8	890,24	97	25 000
Visby	57 751	7,0	21	92	42 493	7,7	738,01	81	4 887
Stockholms	1 462 643	21,1	68	85	1 589 734	17,4	1 098,43	120	30 482
därav stiftssamf	1 439 069	20,9	65	82	1 568 837	17,2	1 101,72	120	30 482
Summa 1994	8 745 109	12,7	1 115	2 552	7 918 655	11,5	911,06	100	339 707
1993	8 692 013	12,1	1 116	2 552	7 690 026	11,3	891,30	100	345 090
1992	8 644 119	11,8	1 116	2 552	7 076 578	10,9	825,74	100	282 048

a) Beloppen ej minskade med "ekonomisk reglering" för år 1994 (1,7 %).

b) Inklusivt stiftssamfällighetens skattesats.

c) Det allmänna utjämningsbidraget är - i förekommande fall - minskat med inskränkning av bidrag. Allmänt utjämningsbidrag till stiftssamfälligheter ingår 1994 med 17,7 miljoner kronor.

d) Fastställd medelskatte­kraft.

Kyrklig skattesats, kronor per skattekrona					Ekonomisk utjämnung inom Svenska kyrkan c)				
Total kyrk- lig b)	För- änd- ring från föreg år	Värde för församling		Stifts- sam- fällig- heten	Tillskott av skatte- underlag, 1000-tal skatte- kronor	Allmänt utjäm- nings- bidrag, 1000-tal kronor	Allmän o särskild kyrko- avgift, 1000-tal kronor	Netto 1000-tal kronor	Kr per inv
		Läg- sta	Hög- sta						
1,23	-	0,99	1,74	0,04	23 811	30 804	99 140	-68 336	-99
1,32	-	0,95	2,10	0,05	24 758	33 044	76 393	-43 349	-81
1,35	-	0,99	2,29	0,04	25 349	38 214	73 195	-34 981	-67
1,21	-	0,85	2,29	0,04	10 347	12 182	80 789	-68 607	-123
1,29	-	1,05	2,08	0,08	18 979	27 591	81 563	-53 972	-92
1,35	+0,01	0,90	2,40	0,04	32 511	47 227	82 144	-34 917	-57
1,16	+0,01	0,83	2,04	0,04	49 532	51 578	176 176	-124 599	-100
1,07	-	0,78	2,18	0,03	37 558	41 722	158 889	-117 167	-100
1,31	-	0,94	2,44	0,04	18 013	27 488	54 229	-26 741	-69
1,42	+0,01	1,18	2,30	0,10	32 411	48 604	56 175	-7 571	-19
1,23	-0,01	1,00	1,85	0,05	54 833	69 030	71 611	-2 580	-5
1,69	-	1,41	2,09	0,11	12 059	20 605	6 986	13 619	236
0,75	-	0,40	1,67	0,02	8 428	2 708	229 262	-226 554	-155
0,75	-	0,52	1,67	0,02	7 876	2 708	226 885	-224 177	-156
1,14	-	0,40	2,44	0,04	348 589	450 798	1 246 552	-795 754	-91
1,14	-0,01	0,40	2,40	0,04	361 134	471 412	1 203 594	-732 182	-84
1,15	-	0,40	2,54	0,04	355 567	475 689	1 120 124	-644 434	-75

Tabell 26 Församlingarna fördelade efter folkmängd 1994, stiftsvis
 Parishes classified according to population, by dioceses

Stift	Antal församlingar med nedanstående folkmängd									Summa
	-499	500- 999	1 000- 1 999	2 000- 2 999	3 000- 4 999	5 000- 9 999	10 000- 19 999	20 000- 29 999	30 000-	
Uppsala	51	51	35	20	22	21	10	5	1	216
Linköpings	72	51	35	17	12	16	12	2	1	218
Skara	208	61	38	7	12	15	5	4	1	351
Strängnäs	26	32	28	12	18	10	13	4	1	144
Västerås	13	21	28	6	17	20	15	1	2	123
Växjö	74	59	45	21	29	18	10	2	-	258
Lunds	131	91	69	34	37	36	28	7	-	433
Göteborgs	63	46	56	23	27	26	38	7	-	286
Karlstads	34	36	25	7	14	12	6	2	1	137
Härnösands	20	29	36	13	9	12	8	2	-	129
Luleå	5	7	12	11	13	16	10	6	-	80
Visby	72	12	6	1	-	-	-	1	-	92
Stockholms	9	6	4	1	3	11	17	18	16	85
Summa	778	502	417	173	213	213	172	61	23	2 552

Tabell 27 **Pastoraten fördelade efter folkmängd 1994, stiftsvis**
 Ecclesiastical unions classified according to population, by dioceses

Stift	Antal pastorat med nedanstående folkmängd										Summa	
	-999	1 000- 1 999	2 000- 2 999	3 000- 3 999	4 000- 5 999	6 000- 7 999	8 000- 9 999	10 000- 14 999	15 000- 19 999	20 000- 29 999		30 000-
Uppsala	-	8	14	16	18	7	6	10	7	5	1	92
Linköpings	-	15	17	10	14	3	8	13	3	2	1	86
Skara	2	16	20	10	9	4	7	5	4	3	2	82
Strängnäs	-	3	8	13	16	2	6	8	5	5	1	67
Västerås	-	15	6	8	12	9	4	11	6	2	2	75
Växjö	1	7	24	21	23	12	3	3	6	3	1	104
Lunds	-	10	27	30	27	12	13	22	16	8	-	165
Göteborgs	1	7	12	15	25	13	12	25	13	10	-	133
Karlstads	1	21	10	5	14	4	4	7	1	2	1	70
Härnösands	5	27	12	11	7	4	4	6	2	3	-	81
Luleå	6	11	7	6	12	6	7	5	5	6	-	71
Visby	1	12	7	-	-	-	-	-	-	1	-	21
Stockholms	1	2	1	3	2	3	5	7	9	18	17	68
Summa	18	154	165	148	179	79	79	122	77	68	26	1 115

a) Pastoratet är tjänstgöringsområde för en kyrkoherde. Ett pastorat består av en eller flera församlingar.

Tabell 28 Pastoraten fördelade efter organisationsform 1994, stiftsvis
Ecclesiastical unions classified according to type of organization, by dioceses

Stift	Antal	Därav				
		a) Ekonomiskt självständiga flerförsamlingspastorat	Totala ekonomiska samfälligheter omfattande ett pastorat	Ekonomiskt självständiga enförsamlingspastorat	Ingående i totala samfälligheter omfattande mer än ett pastorat	Därav enförsamlingspastorat
Uppsala	92	22	27	30	13	10
Linköpings	86	24	28	11	23	15
Skara	82	33	40	4	5	4
Strängnäs	67	9	25	15	18	11
Västerås	75	6	12	40	17	5
Växjö	104	43	25	28	8	5
Lunds	165	36	67	32	30	22
Göteborgs	133	46	30	17	40	32
Karlstads	70	25	19	17	9	7
Härnösands	81	18	16	47	-	-
Luleå	71	-	7	36	28	26
Visby	21	-	20	1	-	-
Stockholms	68	4	3	47	14	12
Summa	1 115	266	319	325	205	149

a) Pastoratet är tjänstgöringsområde för en kyrkoherde. Ett pastorat består av en eller flera församlingar.

Tabell 29 **Pastorat och samfälligheter med arbetsgivaransvar fördelade efter folkmängd 1994, stiftsvis**
 Ecclesiastical unions (employers) classified according to population, by dioceses

Stift	Antal kyrkokommuner med nedanstående folkmängd										Summa		
	a)												
	1 000- -999	2 000- 1 999	3 000- 2 999	4 000- 3 999	5 000- 4 999	6 000- 5 999	7 000- 6 999	8 000- 7 999	9 000- 8 999	10 000- 9 999	15 000- 14 999	20 000- 19 999	30 000- 29 999
Uppsala	-	8	12	15	18	7	5	9	4	3	1	82	
Linköpings	-	13	17	9	11	2	4	6	2	1	2	67	
Skara	2	16	20	10	9	4	6	4	3	2	3	79	
Strängnäs	-	2	7	10	16	2	6	5	1	-	5	54	
Västerås	-	15	5	7	7	8	4	9	3	2	2	62	
Växjö	1	7	24	21	21	12	2	3	4	1	3	99	
Lunds	-	10	26	28	25	12	12	14	7	4	3	141	
Göteborgs	1	7	11	15	22	13	10	10	3	2	5	99	
Karlstads	-	19	9	4	15	4	3	7	1	1	2	65	
Härnösands	5	27	12	11	7	4	4	6	2	3	-	81	
Luleå	1	5	6	4	12	8	5	3	4	5	2	55	
Visby	1	12	7	-	-	-	-	-	-	1	1	22	
Stockholms	1	1	1	3	2	3	3	6	6	14	19	59	
Summa	12	142	157	137	165	79	64	82	40	39	48	965	

a) En kyrkokommun med arbetsgivaransvar utgörs antingen av ett pastorat bestående av en eller flera församlingar eller av kyrkliga samfälligheter bestående av ett eller flera pastorat. Se även tabell 31. - Stiftssamfälligheterna ingår inte i de redovisade uppgifterna.

Länsregister

till församlingstabellen (30)

Län	Sida i tabell 30
Stockholms län	107
Uppsala län	110
Södermanlands län	112
Östergötlands län	113
Jönköpings län	116
Kronobergs län	118
Kalmar län	120
Gotlands län	122
Blekinge län	124
Kristianstads län	124
Malmöhus län	127
Hallands län	132
Göteborgs och Bohus län	133
Älvsborgs län	136
Skaraborgs län	139
Värmlands län	144
Örebro län	146
Västmanlands län	147
Kopparbergs län	148
Gävleborgs län	150
Västernorrlands län	151
Jämtlands län	152
Västerbottens län	154
Norrbottens län	155

Tabell 30 Skatteunderlag, skattesatser m m i församlingarna, år 1994
Basis of taxation and tax rate in Swedish parishes

Skatteunderlag utgörs av skatteunderlag för förskott enligt 1993 års taxering.

Skattekraft beräknas som skatteunderlag per invånare vid taxeringsårets ingång.

I kyrklig skattesats ingår skattesats för den stiftssamfällighet och det pastorat eller annan samfällighet till vilken församlingen hör. För hela kommunen redovisas ett vägt medelvärde av skattesatserna för ingående församlingar.

Län	Folk- mängd den 1 jan 1994	Skatte- underlag för för- skott, antal skatte- kronor	Skattekraft		Ej medl i Sv kyrkan, andel i % av skatte- underlag för för- skott	Skattesats, kronor per skattekrona		
			Antal skatte- kronor per in- vånare	I % av medel- skatte- kraften i riket		Total Därv kom- kyrk- munal lig	Därv kyrk- lig	
Stockholms län								
Botkyrka	69 225	63 605 332	913,28	100	23,9	30,91	0,81	
Botkyrka	34 192	27 541 168	794,70	87	34,3	30,90	0,80	
Grödinge	4 731	5 375 904	1 128,92	124	10,3	31,04	0,94	
Tullinge	12 036	12 934 557	1 082,57	119	16,1	30,90	0,80	
Tumba	18 266	17 753 703	971,26	107	17,7	30,90	0,80	
Danderyd	28 245	41 352 664	1 487,02	163	14,4	26,67	0,72	
Danderyd	28 245	41 352 664	1 487,02	163	14,4	26,67	0,72	
Ekerö	20 341 ^{a)}	21 052 105	1 053,66	116	12,6	30,21	1,16	
Adelsö	654	519 807	837,05	92	10,7	30,35	1,30	
Ekerö	11 290	12 292 768	1 108,16	122	13,2	30,10	1,05	
Färingsö	6 887	6 696 331	982,30	108	11,7	30,39	1,34	
Lövö	861	1 018 979	1 214,52	133	14,0	30,25	1,20	
Munsö	649	524 220	859,38	94	7,9	30,40	1,35	
Haninge	63 948	63 298 415	986,57	108	16,1	31,76	0,96	
Dalarö	1 316	1 266 230	1 015,42	111	10,4	31,77	0,97	
Muskö	664	535 482	862,29	95	7,7	31,73	0,93	
Ornö	211	140 613	647,99	71	12,3	31,77	0,97	
Utö	232	184 604	820,46	90	11,2	31,77	0,97	
Västerhaninge	15 129	15 236 602	1 002,47	110	12,1	31,73	0,93	
Österhaninge	46 396	45 934 884	984,65	108	17,8	31,77	0,97	
Huddinge	75 537	77 148 352	1 030,98	113	18,2	31,10	0,85	
Flemingsberg	9 227	7 722 091	852,05	94	30,9	31,10	0,85	
Huddinge	29 383	32 623 643	1 135,37	125	13,5	31,10	0,85	
S:t Mikael	17 903	18 279 048	1 017,25	112	21,9	31,10	0,85	
Trängsund	19 024	18 523 570	971,65	107	17,7	31,10	0,85	
Järfälla	57 638	65 148 688	1 136,26	125	15,5	30,58	0,73	
Barkarby	8 874	10 495 215	1 182,43	130	13,2	30,58	0,73	
Jakobsberg	22 043	23 713 171	1 088,76	120	18,0	30,58	0,73	
Kallhäll	11 283	12 021 617	1 083,03	119	15,3	30,58	0,73	
Viksjö	15 438	18 918 685	1 214,29	133	13,7	30,58	0,73	
Lidingö	38 368	51 808 187	1 359,08	149	14,1	28,66	0,64	
Lidingö	38 368	51 808 187	1 359,08	149	14,1	28,66	0,64	
Nacka	67 321	75 254 586	1 138,53	125	17,0	29,36	0,71	
Boo	20 617	21 570 326	1 073,36	118	16,4	29,37	0,72	
Nacka	38 151	41 431 968	1 105,27	121	18,8	29,35	0,70	
Saltsjöbaden	8 553	12 252 292	1 438,74	158	12,2	29,37	0,72	
Norrhälje	49 402	40 892 419	844,92	93	8,4	30,80	1,25	
Björkö-Arholma	350	236 549	691,66	76	8,4	31,09	1,54	
Blidö	1 149	916 487	811,77	89	11,8	30,89	1,34	
Edebo	975	775 566	776,34	85	7,3	30,89	1,34	
Edsbro	1 228	919 666	760,68	83	5,3	30,99	1,44	
Estuna	1 103	919 700	836,85	92	4,8	30,89	1,34	
Fasterna	1 104	851 939	760,66	83	12,6	31,04	1,49	

a) Se textkommentarer till tabell 30.

Tabell 30 (forts)

Län Kommun Församling	Folk- mängd den 1 jan 1994	Skatte- underlag för för- skott, antal skatte- kronor	Skattekraft		Ej medl i Sv kyrkan, andel i % av skatte- underlag för för- skott	Skattesats, kronor per skattekrona	
			Antal skatte- kronor per in- vånare	I % av medel- skatte- kraften i riket		Total kom- munal	Därav kyrk- municipal
Frötuna	1 833	1 418 448	801,84	88	7,5	31,04	1,49
Gottröra	544	424 340	820,77	90	9,2	30,99	1,44
Husby-Sjuhundra	581	475 013	823,25	90	7,3	31,04	1,49
Häverö	5 750	4 977 786	880,09	97	8,9	30,75	1,20
Lohärad	424	326 005	776,20	85	6,0	31,04	1,49
Länna	2 402	1 903 217	819,65	90	8,8	30,84	1,29
Malsta	203	157 985	766,92	84	1,4	30,57	1,02
Norrhälje	15 266	13 689 669	916,49	101	8,4	30,57	1,02
Närtuna	546	440 727	826,88	91	7,3	31,04	1,49
Riala	985	750 031	778,85	85	8,3	30,89	1,34
Rimbo	5 311	4 426 630	841,40	92	10,1	30,89	1,34
Roslags-Brö	1 089	814 926	749,70	82	5,9	30,94	1,39
Rådmansö	1 564	1 201 563	809,13	89	10,2	31,04	1,49
Rö	514	400 244	862,59	95	6,4	31,04	1,49
Singö	364	267 561	747,38	82	3,8	30,75	1,20
Skederid	585	461 454	794,24	87	12,2	31,04	1,49
Söderby-Karl	932	664 126	736,28	81	4,9	30,89	1,34
Ununge	644	493 406	770,95	85	7,6	30,89	1,34
Väddö	2 975	2 198 489	762,83	84	7,4	31,09	1,54
Vätö	981	780 892	830,74	91	7,0	30,94	1,39
Nynäshamn	22 536	21 829 652	975,10	107	10,0	30,78	0,98
Nynäshamn	12 474	12 743 278	1 018,40	112	11,1	30,65	0,85
Sorunda	4 672	4 029 030	877,59	96	7,9	30,79	0,99
Torö	527	561 142	1 111,17	122	6,9	31,09	1,29
Ösmo	4 863	4 496 202	941,02	103	9,1	31,09	1,29
Salem	12 963	13 340 434	1 041,57	114	14,1	30,49	0,94
Salem	12 963	13 340 434	1 041,57	114	14,1	30,49	0,94
Sigtuna	32 618	32 561 932	1 011,05	111	15,6	30,79	0,99
Haga	324	255 039	820,06	90	13,7	30,79	0,99
Husby-Ärlinghundra	21 207	20 583 606	974,28	107	18,4	30,79	0,99
Lunda	354	323 948	941,71	103	6,9	30,79	0,99
Norrunda	1 975	2 149 734	1 087,92	119	10,5	30,79	0,99
Odensala	1 295	1 186 758	899,74	99	11,0	30,79	0,99
Sankt Olof	1 689	1 808 133	1 251,30	137	11,4	30,79	0,99
Sankt Per	340	297 277	931,90	102	9,6	30,79	0,99
Sigtuna	3 990	4 765 043	1 195,14	131	11,6	30,79	0,99
Skepptauna	553	409 168	788,38	87	6,7	30,79	0,99
Skånela	575	535 908	943,50	104	6,4	30,79	0,99
Vidbo	316	247 318	849,89	93	8,1	30,79	0,99
Sollentuna	53 068	59 177 950	1 128,60	124	15,9	29,57	0,92
Sollentuna	53 068	59 177 950	1 128,60	124	15,9	29,57	0,92
Solna	53 500 ^{a)}	58 170 890	1 100,24	121	18,9	27,89	0,79
Råsunda	28 119	30 704 878	1 108,40	122	18,1	27,89	0,79
Solna	25 381	27 466 012	1 091,26	120	19,8	27,89	0,79
Stockholm	692 981 ^{a)}	754 266 114	1 101,76	121	18,4	28,96	0,66
Adolf Fredrik	6 472	8 131 776	1 266,24	139	19,1	29,52	1,22
Bromma	28 295	30 698 753	1 116,72	123	13,9	28,96	0,66
Brännkyrka	34 423	35 864 109	1 044,14	115	15,1	28,82	0,52
Engelbrekt	16 971	19 998 710	1 230,16	135	18,6	29,08	0,78
Enskede	30 999	32 590 844	1 062,18	117	16,5	28,86	0,56
Essinge	5 382	6 303 435	1 188,65	130	15,1	29,10	0,80
Farsta ^{b)}	40 455	42 603 071	1 051,85	115	15,2	28,92	0,62
Finska ^{b)}	20 838	17 837 504	866,02	95	38,9	29,10	0,80
Gustav Vasa	11 458	14 395 296	1 275,27	140	18,8	29,14	0,84
Hedvig Eleonora	9 670	13 586 008	1 423,81	156	15,4	29,03	0,73
Hovförsamlingen ^{b)}	315	436 522	1 377,04	151	3,6	28,70	0,40
Hägersten	41 097	43 461 176	1 080,21	119	16,6	28,82	0,52
Hässelby	29 170	33 571 284	1 133,67	124	13,0	28,88	0,58
Högalid	27 322	30 747 162	1 133,54	124	20,4	28,92	0,62

a) Se textkommentarer till tabell 30.

b) Icke territoriell församling.

Tabell 30 (forts)

Län Kommun Församling	Folk- mängd den 1 jan 1994	Skatte- underlag för för- skott, antal skatte- kronor	Skattekraft		Ej medl i Sv kyrkan, andel i % av skatte- underlag för för- skott	Skattesats, kronor per skattekrona	
			Antal skatte- kronor per in- vånare	I % av medel- skatte- kraften i riket		Total kommun- lig	Därv kyrk- kom- lig
Johannes	10 235	11 863 610	1 168,37	128	18,5	29,20	0,90
Katarina	29 420	32 652 059	1 125,08	123	20,9	29,03	0,73
Kista	25 330	22 677 996	913,11	100	27,6	29,16	0,86
Kungsholm	15 137	19 773 128	1 321,82	145	17,2	28,94	0,64
Maria Magdalena	17 506	18 302 870	1 089,39	120	22,7	29,10	0,80
Matteus	23 736	29 734 282	1 270,37	139	18,2	28,96	0,66
Oscar	31 895	42 717 479	1 367,57	150	14,5	28,99	0,69
Sankt Göran	24 968	29 524 550	1 214,20	133	15,0	28,91	0,61
Skarpnäck	36 355	34 647 539	950,99	104	17,8	28,84	0,54
Skärholmen	28 023	26 746 353	954,85	105	22,4	28,92	0,62
Sofia	14 565	16 657 383	1 148,31	126	19,8	29,00	0,70
Spånga	41 417	32 989 732	801,79	88	34,8	28,97	0,67
Stockholms domkyrkof	3 396	4 397 597	1 342,37	147	21,3	29,22	0,92
Tyska ^{a)}	2 421	2 622 996	1 108,62	122	20,1	28,90	0,60
Vantör	37 615	38 119 941	1 032,70	113	16,1	28,82	0,52
Vällingby	24 426	28 080 908	1 161,76	128	13,4	29,00	0,70
Västerled	23 669	32 532 041	1 394,55	153	13,9	28,94	0,64
Sundbyberg	31 074	32 675 654	1 063,70	117	17,7	29,80	0,70
Sundbyberg	31 074	32 675 654	1 063,70	117	17,7	29,80	0,70
Södertälje	81 489	77 621 839	949,27	104	16,8	30,85	1,10
Enhörna	2 323	2 393 539	1 057,68	116	9,0	30,75	1,00
Hölö	2 223	1 689 077	792,99	87	9,9	31,09	1,34
Mörkö	483	367 276	751,08	82	11,4	31,09	1,34
Södertälje	20 852	22 519 266	1 074,96	118	16,9	30,81	1,06
Taxinge	615	498 805	842,58	92	14,4	30,92	1,17
Turinge	6 798	6 469 795	960,62	105	9,2	30,92	1,17
Tveta	6 860	5 701 486	809,41	89	28,1	30,81	1,06
Värdinge	1 591	1 292 316	821,56	90	13,6	31,21	1,46
Västerhälje	13 916	11 444 166	807,46	89	23,1	30,81	1,06
Ytterjärna	750	523 002	753,61	83	35,1	31,13	1,38
Östertälje	18 476	18 647 607	1 008,69	111	14,6	30,81	1,06
Överjärna	6 602	6 075 504	914,85	100	13,3	30,98	1,23
Tyresö	35 126	37 346 076	1 073,01	118	16,3	30,13	0,93
Tyresö	35 126	37 346 076	1 073,01	118	16,3	30,13	0,93
Täby	57 992	71 675 501	1 250,40	137	15,4	26,47	0,77
Täby	57 992	71 675 501	1 250,40	137	15,4	26,47	0,77
Upplands-Bro	19 848	20 130 929	994,86	109	17,2	31,55	1,25
Bro	6 056	5 827 767	892,73	98	19,7	31,79	1,49
Häbo-Tibble	742	672 628	952,73	105	7,9	31,79	1,49
Hätuna	470	387 652	879,03	96	8,3	31,79	1,49
Kungsängen	8 042	8 325 136	1 037,66	114	17,5	31,42	1,12
Låssa	263	269 462	1 060,87	116	14,3	31,79	1,49
Västra Ryd	4 275	4 648 284	1 085,29	119	15,7	31,42	1,12
Upplands-Väsby	35 764	38 104 415	1 061,88	117	15,2	31,23	0,93
Ed	5 877	6 326 163	1 077,89	118	15,3	31,12	0,82
Fresta	10 164	11 662 598	1 143,84	126	11,9	31,26	0,96
Hammarby	19 723	20 115 654	1 014,97	111	17,1	31,25	0,95
Vallentuna	23 061	22 763 556	1 002,05	110	11,4	29,47	1,07
Angarn	314	301 366	975,29	107	6,9	29,85	1,45
Frösunda	519	404 150	763,99	84	7,7	29,42	1,02
Kårsta	1 054	911 298	864,61	95	12,4	29,80	1,40
Markim	297	221 923	760,01	83	6,3	29,42	1,02
Orkesta	978	900 148	942,56	103	10,1	29,42	1,02
Vada	293	296 018	1 031,42	113	7,0	29,80	1,40
Vallentuna	17 793	18 062 387	1 031,90	113	11,8	29,42	1,02
össeby-Garn	1 813	1 666 266	932,44	102	10,6	29,80	1,40
Vaxholm	7 392	7 295 893	1 041,53	114	10,0	30,15	0,95
Vaxholm	7 392	7 295 893	1 041,53	114	10,0	30,15	0,95

a) Icke territoriell församling.

Tabell 30 (forts)

Län Kommun Församling	Folk- mängd den 1 jan 1994	Skatte- underlag för för- skott, antal skatte- kronor	Skattekraft		Ej medl i Sv kyrkan, andel i % av skatte- underlag för för- skott	Skattesats, kronor per skattekrona		
			Antal skatte- kronor per in- vånare	I % av medel- skatte- kraften i riket		Total	Därv komm- kyrk- munal lig	
Värmdö	25 193	23 163 173	949,66	104	13,9	30,77	0,97	
Djurö	3 224	2 946 634	920,25	101	9,7	31,06	1,26	
Gustavsberg	9 671	8 386 974	911,63	100	19,2	30,70	0,90	
Ingarö	3 361	3 197 901	1 009,76	111	12,7	30,80	1,00	
Möja	348	177 186	500,53	55	8,2	31,47	1,67	
Nämdö	96	47 983	475,08	52	13,3	31,42	1,62	
Värmdö	8 493	8 406 495	1 004,72	110	10,7	30,70	0,90	
Österåker	31 600	31 802 198	1 015,79	111	13,3	29,27	0,97	
Ljusterö	1 537	1 057 582	719,93	79	7,1	29,60	1,30	
Roslags-Kulla	454	384 509	866,01	95	9,0	29,60	1,30	
Österåker-östra Ryd	29 609	30 360 107	1 032,83	113	13,5	29,25	0,95	
Uppsala län								
Enköping	36 109	31 180 471	868,42	95	10,2	31,53	1,53	
Altuna	318	214 119	679,74	75	3,5	31,74	1,74	
Biskopskulla	242	160 060	692,90	76	5,4	31,74	1,74	
Boglösa	507	353 152	706,30	78	6,3	31,48	1,48	
Bred	257	198 828	776,67	85	7,6	31,48	1,48	
Enköping	19 864	18 285 089	924,33	101	11,7	31,48	1,48	
Enköpings-Näs	408	359 678	915,21	100	11,4	31,48	1,48	
Fittja	136	106 779	762,71	84	2,6	31,74	1,74	
Fröslunda	955	937 839	962,87	106	7,8	31,74	1,74	
Frösthult	275	212 283	747,48	82	9,1	31,74	1,74	
Giresta	177	141 095	810,89	89	8,6	31,74	1,74	
Gryta	1 387	1 138 100	819,37	90	9,8	31,74	1,74	
Hacksta	179	141 947	834,98	92	7,4	31,48	1,48	
Hjälsta	301	199 401	697,21	77	4,0	31,74	1,74	
Holm	26	10 414	433,92	48	0,0	31,74	1,74	
Husby-Sjutolft	461	389 983	838,67	92	13,0	31,48	1,48	
Härkeberga	191	150 908	773,89	85	9,0	31,48	1,48	
Härnevi	277	191 756	715,51	79	5,6	31,74	1,74	
Kulla	168	126 860	778,28	85	2,3	31,74	1,74	
Kungs-Husby	261	206 369	767,17	84	4,5	31,48	1,48	
Lillkyrka	400	325 753	846,11	93	7,8	31,48	1,48	
Litslena	693	568 382	834,63	92	8,5	31,48	1,48	
Långtora	261	201 926	770,71	85	5,2	31,74	1,74	
Löt	218	148 172	689,17	76	3,7	31,48	1,48	
Nysätra	395	287 898	771,84	85	9,5	31,74	1,74	
Simtuna	1 616	1 191 522	753,65	83	5,1	31,74	1,74	
Sparrsätra	375	284 993	764,06	84	7,5	31,48	1,48	
Svinnegarn	477	459 484	1 001,05	110	8,6	31,48	1,48	
Teda	120	74 948	629,82	69	8,7	31,48	1,48	
Tillinge	1 842	1 580 257	840,56	92	10,4	31,48	1,48	
Torstuna	693	453 389	670,69	74	8,2	31,74	1,74	
Torsvi	112	73 689	646,39	71	3,6	31,48	1,48	
Vallby	510	403 228	790,64	87	11,2	31,48	1,48	
Veckholm	399	321 038	800,59	88	4,1	31,48	1,48	
Villberga	1 250	1 057 900	840,94	92	8,3	31,48	1,48	
Österunda	358	223 232	656,56	72	6,3	31,74	1,74	
Häbo	16 514	16 218 057	1 000,62	110	11,6	30,52	1,22	
Häggeby	398	347 065	927,98	102	10,7	30,52	1,22	
Kalmar	8 690	8 737 696	1 007,58	111	12,0	30,52	1,22	
Skokloster	1 467	980 393	732,73	80	14,9	30,52	1,22	
Yttergran	5 145	5 431 700	1 074,31	118	10,3	30,52	1,22	
Övergran	814	721 203	939,07	103	12,3	30,52	1,22	
Tierp	20 410	16 116 774	795,54	87	6,6	32,45	1,45	
Hällnäs	1 258	896 487	700,38	77	3,7	32,64	1,64	
Söderfors	2 037	1 842 001	907,84	100	8,0	32,44	1,44	
Tegelsmora	2 002	1 465 085	753,64	83	7,5	32,54	1,54	

Tabell 30 (forts)

Län Kommun Församling	Folk- mängd den 1 jan 1994	Skatte- underlag för för- skott, antal skatte- kronor	Skattekraft		Ej medl i Sv kyrkan, andel i % av skatte- underlag för för- skott	Skattesats, kronor per skattekrona	
			Antal skatte- kronor per in- vånare	I % av medel- skatte- kraften i riket		Total kom- munal lig	Därav kyrk- kom- lig
Tierp	3 306	2 442 590	743,79	82	7,0	32,14	1,14
Tolfta	5 620	4 577 194	841,71	92	6,6	32,29	1,29
Vendel	2 259	1 728 213	748,14	82	7,9	32,71	1,71
Västland	2 109	1 758 576	827,18	91	4,9	32,64	1,64
Österlövsta	1 819	1 406 628	761,16	84	5,9	32,74	1,74
Uppsala	178 011	160 914 839	921,86	101	15,7	30,56	1,21
Almunge	2 582	2 122 276	840,51	92	7,0	30,69	1,34
Alsike	716	600 324	861,30	95	13,7	30,74	1,39
Balingsta	366	312 428	872,70	96	8,9	30,79	1,44
Björklinge	3 937	3 501 170	885,92	97	7,6	30,74	1,39
Bladåker	250	149 163	591,92	65	5,4	30,69	1,34
Bälinge	4 686	4 351 298	924,04	101	10,1	30,61	1,26
Börje	885	674 919	802,52	88	10,5	30,79	1,44
Dalby	424	301 388	780,80	86	6,9	30,74	1,39
Danmark	9 762	8 362 801	870,58	96	14,0	30,55	1,20
Faringe	386	263 186	705,59	77	6,8	30,59	1,24
Funbo	1 459	1 235 194	848,93	93	12,7	30,60	1,25
Gamla Uppsala	16 264	15 215 057	935,62	103	15,6	30,53	1,18
Gottsunda	18 319	16 652 579	929,95	102	21,6	30,53	1,18
Hagby	425	328 804	800,01	88	10,2	30,69	1,34
Helga Trefaldighet	25 528	23 106 406	938,56	103	20,3	30,53	1,18
Husby-Långhundra	1 064	839 564	795,04	87	8,8	30,59	1,24
Jumkil	789	600 064	774,28	85	5,2	30,64	1,29
Järlåsa	1 040	741 897	740,42	81	8,2	30,79	1,44
Knivsta	7 800	7 785 837	988,93	109	13,2	30,64	1,29
Knutby	1 299	996 180	777,66	85	7,7	30,64	1,29
Lagga	857	766 588	911,52	100	10,1	30,69	1,34
Lena	2 053	1 676 569	819,04	90	11,1	30,45	1,10
Läby	255	224 731	891,79	98	14,1	30,69	1,34
Ramsta	562	457 474	839,40	92	8,0	30,74	1,39
Rasbo	1 767	1 384 995	779,84	86	7,1	30,64	1,29
Rasbokil	678	494 887	752,11	83	6,6	30,64	1,29
Skogs-Tibble	518	404 043	808,09	89	14,8	30,84	1,49
Skuttunge	978	757 654	777,08	85	7,9	30,79	1,44
Stavby	690	547 404	786,50	86	7,4	30,69	1,34
Tensta	1 661	1 242 023	749,56	82	7,2	30,45	1,10
Tuna	787	525 331	665,82	73	7,3	30,84	1,49
Uppsala domkyrkoförs	35 390	34 772 317	1 010,09	111	17,9	30,53	1,18
Uppsala-Näs	717	699 182	1 007,47	111	11,7	30,69	1,34
Vaksala	21 499	19 592 780	928,92	102	13,5	30,53	1,18
Vassunda	670	617 870	1 040,19	114	12,4	30,74	1,39
Viksta	638	480 852	757,25	83	6,2	30,89	1,54
Vänge	1 764	1 400 129	869,11	95	13,7	30,79	1,44
Västeråker	248	180 026	756,41	83	8,5	30,69	1,34
Åkerby	317	227 729	751,58	82	7,6	30,66	1,31
Åland	309	238 612	803,41	88	12,9	30,79	1,44
Årentuna	7 150	5 646 441	796,51	87	13,8	30,40	1,05
Östuna	522	436 667	873,33	96	11,2	30,64	1,29
Älvkarleby	9 371	8 282 422	883,55	97	8,5	32,59	1,09
Skutskär	6 101	5 479 267	892,68	98	9,2	32,59	1,09
Älvkarleby	3 270	2 803 155	866,24	95	7,0	32,59	1,09
Östhammar	22 591	18 642 966	835,63	92	8,4	32,93	1,43
Alunda	3 816	2 953 351	782,34	86	8,5	33,19	1,69
Börstil	4 123	3 596 668	868,13	95	10,3	32,81	1,31
Dannemora	473	395 068	845,97	93	4,3	33,10	1,60
Ekeby	531	294 308	570,36	63	9,8	32,78	1,28
Film	2 905	2 330 622	823,25	90	8,3	33,10	1,60
Forsmark	164	138 329	869,99	95	14,2	32,81	1,31
Gräsö	784	498 181	641,16	70	3,7	32,95	1,45
Harg	836	662 522	824,03	90	4,5	32,81	1,31
Hökhuvud	615	465 808	753,73	83	3,7	32,78	1,28
Morkarla	420	296 031	736,40	81	8,0	33,10	1,60

Tabell 30 (forts)

Län Kommun Församling	Folk- mängd den 1 jan 1994	Skatte- underlag för för- skott, antal skatte- kronor	Skattekraft		Ej medl i Sv kyrkan, andel i % av skatte- underlag för för- skott	Skattesats, kronor per skattekrona		
			Antal skatte- kronor per in- vånare	I % av medel- skatte- kraften i riket		Total kommun- lig	Därv kyrk- konst lig	
Skäfthammar	3 038	2 811 593	931,92	102	8,4	32,78	1,28	
Valö	634	404 771	640,46	70	6,9	32,81	1,31	
Öregrund	1 644	1 455 006	892,64	98	7,3	32,95	1,45	
Östhammar	2 608	2 340 708	921,90	101	10,0	32,81	1,31	
Södermanlands län								
Eskilstuna	89 850	78 818 131	879,82	97	13,9	31,91	1,21	
Barva	369	230 483	640,23	70	12,5	32,24	1,54	
Fors	24 997	21 365 367	852,84	94	15,0	31,84	1,14	
Gillberga	1 467	1 345 536	927,32	102	11,4	32,32	1,62	
Hammarby	280	243 991	913,82	100	8,3	32,24	1,54	
Husby-Rekarne	4 258	4 000 479	953,18	105	11,5	31,89	1,19	
Hällby	3 732	3 272 592	875,73	96	9,8	32,11	1,41	
Jäder	848	638 356	778,48	85	14,2	32,24	1,54	
Kjula	1 519	1 328 979	861,30	95	10,5	32,24	1,54	
Kloster	34 478	31 000 079	904,24	99	15,5	31,84	1,14	
Lista	619	470 054	775,67	85	8,3	32,32	1,62	
Näshulta	864	655 871	772,52	85	5,7	31,89	1,19	
Räby-Rekarne	191	132 500	803,03	88	15,1	32,11	1,41	
Stenkvista	1 229	1 037 843	856,31	94	7,9	32,14	1,44	
Sundby	357	279 486	772,06	85	5,9	32,24	1,54	
Torshälla	8 525	8 025 015	928,07	102	12,3	31,89	1,19	
Tumbo	1 556	1 383 015	905,11	99	11,6	32,11	1,41	
Vallby	573	418 764	775,49	85	13,0	32,24	1,54	
Västermo	793	522 938	711,48	78	9,3	32,32	1,62	
Ärla	2 203	1 729 874	775,38	85	10,2	32,14	1,44	
Öja	992	736 909	737,65	81	8,5	32,32	1,62	
Flen	17 440	14 338 905	828,26	91	10,2	31,97	1,37	
Bettna	998	752 398	764,63	84	7,7	32,20	1,60	
Blacksta	222	172 461	780,37	86	8,8	32,20	1,60	
Dunker	719	517 339	739,06	81	5,3	32,14	1,54	
Flen	6 872	5 867 274	859,55	94	12,3	31,80	1,20	
Forssa	138	97 419	721,62	79	6,3	32,20	1,60	
Helgesta	562	470 960	850,11	93	8,2	31,80	1,20	
Hyltinge	1 183	969 363	823,59	90	8,8	31,80	1,20	
Lilla Malma	2 718	2 151 882	792,30	87	7,3	32,14	1,54	
Mellösa	3 386	2 850 957	845,23	93	11,2	32,10	1,50	
Vadsbro	353	286 495	795,82	87	8,7	32,20	1,60	
Ärdala	289	202 357	760,74	84	4,0	32,20	1,60	
Gnesta	9 648	7 724 826	814,77	89	8,4	30,98	1,48	
Björnlunda	1 425	1 128 829	800,59	88	7,4	31,09	1,59	
Frustuna	6 079	5 001 502	838,76	92	8,2	30,92	1,42	
Gryt	1 046	775 479	753,62	83	7,3	31,09	1,59	
Gåsinge-Dillnäs	1 098	819 016	759,05	83	11,6	31,09	1,59	
Katrineholm	33 252	27 509 207	830,52	91	9,9	30,71	1,21	
Björkvik	1 610	1 154 232	717,36	79	7,1	31,14	1,64	
Floda	2 074	1 483 077	735,65	81	6,9	30,69	1,19	
Julita	1 665	1 193 162	727,09	80	8,0	30,69	1,19	
Katrineholm	21 156	18 150 608	861,28	95	11,1	30,69	1,19	
Lerbo	319	238 337	713,58	78	5,9	30,69	1,19	
Sköldinge	3 174	2 514 435	778,70	85	8,0	30,69	1,19	
Stora Malm	1 504	1 279 946	854,44	94	7,7	30,69	1,19	
Östra Vingåker	1 750	1 495 410	868,41	95	7,4	30,69	1,19	
Nyköping	48 340	44 082 850	916,62	101	11,0	30,97	1,47	
Bergshammar	1 219	1 112 986	899,02	99	8,4	31,04	1,54	
Bälinge	306	198 089	678,39	74	15,7	31,34	1,84	
Bärbo	211	151 741	729,52	80	12,2	31,09	1,59	
Halla	65	49 109	711,72	78	10,7	31,09	1,59	
Husby-Öppunda	296	246 416	855,61	94	7,6	31,09	1,59	

Tabell 30 (forts)

Län Kommun Församling	Folk- mängd den 1 jan 1994	Skatte- underlag för för- skott, antal skatte- kronor	Skattekraft		Ej medl i Sv kyrkan, andel i % av skatte- underlag för för- skott	Skattesats, kronor per skattekrona	
			Antal skatte- kronor per in- vånare	I % av medel- skatte- kraften i riket		Total Därv kom- kyrk- munal lig	
Kila	1 350	1 095 455	792,66	87	9,8	31,02	1,52
Lid	216	148 598	669,36	73	11,7	31,79	2,29
Ludgo-Spelvik	581	442 741	752,96	83	7,4	31,79	2,29
Lunda	1 184	890 345	740,10	81	7,4	31,04	1,54
Lästringe	688	508 704	726,72	80	10,7	30,92	1,42
Nykyrka	127	100 436	749,52	82	11,0	31,09	1,59
Nyköpings Alla Helgona	19 574	19 068 367	973,27	107	11,7	30,89	1,39
Ripsa	101	55 858	620,64	68	4,8	31,79	2,29
Runtuna	730	603 710	841,99	92	11,6	31,79	2,29
Räby-Rönö	491	382 896	799,37	88	10,9	31,79	2,29
Sankt Nicolai	11 774	11 057 676	961,70	106	12,5	30,89	1,39
Stigtomta	2 654	2 235 273	837,18	92	8,2	31,09	1,59
Svärta	892	743 144	841,61	92	11,0	30,89	1,39
Tuna	1 620	1 468 351	913,15	100	6,9	31,04	1,54
Tunaberg	2 014	1 646 250	820,25	90	10,0	31,04	1,54
Tystberga	1 336	1 053 517	809,77	89	8,8	31,34	1,84
Vrena	911	823 188	890,90	98	4,3	31,09	1,59
Oxelösund	12 325	12 642 766	1 012,47	111	15,7	31,49	1,19
Oxelösund	12 325	12 642 766	1 012,47	111	15,7	31,49	1,19
Strängnäs	28 424	25 072 098	897,23	98	9,4	30,98	1,48
Aspö	715	578 700	830,27	91	9,5	30,84	1,34
Fogdö	545	434 485	837,16	92	10,8	31,44	1,94
Helgarö	388	307 750	801,43	88	7,1	31,44	1,94
Härad	905	751 809	832,57	91	4,9	31,56	2,06
Länna	753	532 331	713,58	78	8,1	31,09	1,59
Mariefred	4 521	4 066 035	930,87	102	9,7	31,01	1,51
Strängnäs domkyrkoförs	13 689	12 779 827	945,60	104	10,3	30,84	1,34
Toresund	1 332	1 002 419	772,28	85	8,1	31,14	1,64
Vansö	367	311 223	829,93	91	6,9	31,44	1,94
Ytterselö	1 301	1 010 544	809,08	89	4,7	31,14	1,64
Åker	3 550	3 045 848	863,83	95	8,8	31,09	1,59
överselö	358	251 127	689,91	76	5,7	31,14	1,64
Trosa	9 977	9 348 445	947,35	104	8,4	30,69	1,19
Trosa	4 191	4 464 497	1 075,52	118	7,8	30,69	1,19
Trosa-Vagnhärad	4 848	4 227 430	877,61	96	9,1	30,69	1,19
Västerljung	938	656 518	729,46	80	8,2	30,69	1,19
Vingåker	9 943	7 781 707	780,83	86	7,0	31,63	1,23
Västra Vingåker	9 082	7 161 067	784,43	86	7,1	31,63	1,23
österåker	861	620 640	741,51	81	6,0	31,63	1,23
Östergötlands län							
Boxholm	5 660	4 358 496	764,65	84	7,5	31,38	1,38
Blävik	94	75 889	872,29	96	11,3	31,38	1,38
Ekeby	4 089	3 235 656	782,88	86	8,5	31,38	1,38
Malalexander	290	192 050	671,50	74	4,7	31,38	1,38
Rinna	392	243 415	633,89	70	4,1	31,38	1,38
Åsbo	795	611 486	754,92	83	3,8	31,38	1,38
Finspång	23 133	19 819 128	856,97	94	9,4	32,19	1,04
Hällestad	3 217	2 396 158	743,23	82	7,0	32,30	1,15
Regna	681	482 283	735,19	81	5,5	32,75	1,60
Risinge	17 015	15 197 119	892,11	98	10,2	32,10	0,95
Skedevis	2 220	1 743 568	788,23	87	6,9	32,72	1,57
Kinda	10 572	7 740 479	734,18	81	5,9	32,87	1,62
Horn	1 154	793 579	690,07	76	3,5	33,20	1,95
Hycklinge	409	266 866	657,31	72	5,3	33,20	1,95
Hägerstad	178	110 512	638,80	70	6,1	33,00	1,75
Kisa	4 581	3 548 362	767,55	84	5,4	32,75	1,50

Tabell 30 (forts)

Län	Folk- mängd den 1 jan 1994	Skatte- underlag för för- skott, antal skatte- kronor	Skattekraft		Ej medl i Sv kyrkan, andel i % av skatte- underlag för för- skott	Skattesats, kronor per skattekrona	
			Antal skatte- kronor per in- vånare	I % av medel- skatte- kraften i riket		Total kom- munal lig	Därv kyrk- komun lig
Kättilstad	393	250 379	637,10	70	3,4	32,95	1,70
Oppeby	345	219 253	650,60	71	6,4	32,95	1,70
Tidersrum	273	168 849	678,11	74	3,9	32,65	1,40
Tjärstad	2 793	2 082 699	755,70	83	8,7	32,90	1,65
Västra Eneby	446	299 980	657,85	72	2,3	32,75	1,50
Linköping	128 610	116 799 765	924,22	101	10,7	30,85	1,35
Askeby	710	599 636	857,85	94	8,1	31,15	1,65
Bankekind	925	760 242	824,56	91	5,9	31,15	1,65
Berga	11 376	12 035 130	1 052,57	116	11,0	30,80	1,30
Björkeberg	274	221 430	774,23	85	3,5	30,80	1,30
Flistad	416	299 584	739,71	81	12,0	31,00	1,50
Gammalkil	657	473 935	719,17	79	6,7	31,45	1,95
Gistad	616	477 094	758,50	83	5,8	31,03	1,53
Johannelund	8 383	9 058 386	1 081,21	119	11,0	30,80	1,30
Kaga	461	416 256	914,85	100	6,4	30,70	1,20
Kärna	6 065	5 624 500	931,52	102	7,3	30,70	1,20
Landeryd	14 262	14 232 064	1 007,44	111	10,0	30,80	1,30
Ledberg	286	265 247	927,44	102	15,5	30,70	1,20
Lillkyrka	52	33 385	607,00	67	0,0	31,23	1,73
Linköpings domkyrkof	21 606	20 156 396	967,06	106	11,1	30,80	1,30
Linköpings Ryd	7 813	5 466 851	710,90	78	15,9	30,80	1,30
Linköpings Skäggetorp	7 980	6 678 889	825,98	91	13,3	30,80	1,30
Ljung	757	658 554	861,98	95	8,8	31,00	1,50
Nykil	1 214	874 758	725,34	80	12,4	31,45	1,95
Rappestad	1 086	891 078	822,03	90	5,4	30,80	1,30
Rystad	3 452	2 650 204	821,26	90	10,1	31,03	1,53
Sankt Lars	9 378	9 740 889	1 052,05	115	11,7	30,80	1,30
Sjögestad	761	631 058	843,66	93	10,4	30,80	1,30
Skeda	1 129	889 937	811,25	89	9,4	30,80	1,30
Slaka	7 526	5 121 866	755,88	83	17,4	30,80	1,30
Stjärnorp	671	393 758	627,00	69	9,0	31,00	1,50
Törnevalla	1 598	1 421 721	898,69	99	9,2	31,03	1,53
Ulrika	398	266 166	670,44	74	5,6	31,45	1,95
Vikingstad	2 084	1 862 033	895,21	98	7,8	30,80	1,30
Vist	2 867	2 651 690	927,16	102	7,9	31,05	1,55
Vreta Kloster	8 307	7 385 401	901,21	99	7,8	31,00	1,50
Vårdnäs	1 779	1 429 516	819,21	90	8,3	31,05	1,55
Vårdsberg	2 002	1 819 708	893,33	98	6,2	31,03	1,53
Västerlösa	617	454 061	741,93	81	4,6	30,80	1,30
örtomta	589	492 623	840,65	92	11,5	31,15	1,65
östra Harg	304	233 106	809,40	89	8,2	31,08	1,58
östra Skrukeby	209	132 613	619,69	68	1,6	30,98	1,48
Mjölby	26 217	21 253 560	808,27	89	5,9	31,08	1,33
Allhelgona	334	256 005	755,18	83	3,4	31,25	1,50
Appuna	98	75 202	730,12	80	4,1	31,00	1,25
Bjälbo	258	156 620	644,53	71	5,7	31,25	1,50
Herrberga	198	142 692	731,75	80	11,0	31,00	1,25
Hogstad	578	466 503	805,70	88	7,5	31,00	1,25
Högby	1 972	1 650 844	827,08	91	5,0	31,00	1,25
Järstad	124	75 749	631,24	69	2,6	31,25	1,50
Kumla	81	62 833	714,01	78	5,9	31,00	1,25
Mjölby	11 106	9 382 210	842,36	92	7,0	31,00	1,25
Normlösa	381	269 417	714,63	78	4,2	31,25	1,50
Skeppsås	161	115 754	710,15	78	6,6	31,25	1,50
Skänninge	3 707	2 974 087	800,78	88	5,1	31,25	1,50
Sya	514	356 370	701,52	77	6,9	31,60	1,85
Vallerstad	238	166 504	699,60	77	4,7	31,25	1,50
Veta	2 470	2 199 612	868,38	95	4,4	31,00	1,25
Viby	1 972	1 510 569	773,86	85	4,1	31,00	1,25
Väderstad	1 003	723 687	736,20	81	4,0	31,00	1,25
Västra Harg	513	341 747	650,95	71	6,7	31,60	1,85
östra Tollstad	509	327 155	653,00	72	7,8	31,60	1,85
Motala	42 497	35 446 335	838,69	92	8,6	31,99	1,24
Ask	166	127 482	763,37	84	3,0	32,35	1,60

Tabell 30 (forts)

Län Kommun Församling	Folk- mängd den 1 jan 1994	Skatte- underlag för för- skott, antal skatte- kronor	Skattekraft		Ej medl i Sv kyrkan, andel i % av skatte- underlag för för- skott	Skattesats, kronor per skattekrona	
			Antal skatte- kronor per in- vånare	I % av medel- skatte- kraften i riket		Total kom- munal lig	Därv kyrk- kronor
Brunneby	2 917	2 567 589	876,91	96	7,4	32,45	1,70
Ekebyborna	564	409 753	729,10	80	3,7	32,35	1,60
Fivelstad	549	441 160	793,45	87	5,7	32,40	1,65
Fornåsa	705	463 341	664,76	73	4,4	32,35	1,60
Godegård	783	487 072	609,60	67	5,0	32,50	1,75
Klockrike	634	460 371	742,53	82	10,0	32,45	1,70
Kristberg	924	743 942	814,83	89	9,0	32,45	1,70
Lönsås	380	286 258	747,41	82	7,3	32,35	1,60
Motala	30 615	26 231 181	861,68	95	9,1	31,84	1,09
Tjällmo	1 277	946 684	739,60	81	3,6	32,35	1,60
Varv och Styra	513	331 615	651,50	72	6,9	32,40	1,65
Västra Ny	1 381	1 108 124	848,49	93	10,8	32,50	1,75
Västra Stenby	756	607 574	799,44	88	9,5	32,40	1,65
Älvestad	333	234 189	684,76	75	6,9	32,35	1,60
Norrköping	121 028	106 847 497	884,51	97	11,3	32,51	1,21
Borg	9 340	7 958 178	847,97	93	13,8	32,49	1,19
Dagsberg	1 195	1 063 255	910,32	100	9,6	33,05	1,75
Furingstad	274	193 104	751,38	82	3,8	33,05	1,75
Hedvig	12 327	12 080 213	993,68	109	12,5	32,49	1,19
Häradshammar	700	479 044	668,12	73	3,3	32,85	1,55
Jonsberg	672	481 493	709,12	78	4,6	32,85	1,55
Kimstad	2 531	2 168 792	865,44	95	6,0	32,49	1,19
Konungssund	219	174 499	796,80	87	2,5	33,15	1,85
Krokek	5 306	4 604 007	880,31	97	8,1	32,49	1,19
Kuddby	686	461 755	680,05	75	3,9	33,20	1,90
Kullerstad	4 417	3 629 343	844,43	93	7,6	32,49	1,19
Kvarsebo	437	303 591	689,98	76	3,9	32,49	1,19
Kvillinge	7 981	7 453 723	926,27	102	10,3	32,49	1,19
Matteus	10 550	9 704 308	913,78	100	14,7	32,49	1,19
Rönö	207	125 517	615,28	68	7,2	32,85	1,55
Sankt Johannes	11 406	9 669 017	832,39	91	14,0	32,49	1,19
Sankt Olai	10 626	9 667 292	930,53	102	12,1	32,49	1,19
Simonstorp	355	311 690	885,48	97	6,0	32,49	1,19
Skärkind	714	498 113	695,69	76	3,1	32,49	1,19
Styrstad	6 646	6 270 789	955,62	105	9,4	32,49	1,19
Tingstad	5 031	3 633 394	671,11	74	22,8	32,49	1,19
Täby	285	234 596	865,67	95	9,0	33,20	1,90
Vrinnevi	11 336	10 195 782	904,36	99	9,0	32,49	1,19
Vänga	1 290	974 693	766,27	84	5,6	32,49	1,19
Å	208	113 637	562,56	62	5,4	33,10	1,80
Östra Eneby	14 005	12 648 061	909,34	100	8,9	32,49	1,19
Östra Husby	1 540	1 209 448	814,44	89	8,4	32,85	1,55
Östra Ny	351	238 415	679,25	75	9,9	32,85	1,55
Östra Stenby	393	301 748	796,17	87	5,8	33,05	1,75
Söderköping	13 840	11 045 481	809,43	89	8,0	32,14	1,69
Börtrum	117	84 349	766,81	84	0,6	32,40	1,95
Drothem	2 100	1 741 678	877,86	96	9,4	32,05	1,60
Gårdeby	335	252 169	752,74	83	6,9	32,30	1,85
Mogata	1 018	765 782	760,46	83	6,7	32,40	1,95
Sankt Anna	799	519 908	655,62	72	6,4	32,40	1,95
Sankt Laurentii	4 671	3 969 074	862,84	95	8,5	32,05	1,60
Skällvik	435	290 461	677,07	74	5,5	32,40	1,95
Skönberga	1 922	1 570 654	792,06	87	7,2	32,05	1,60
Västra Husby	1 289	1 056 023	853,01	94	8,6	32,25	1,80
Östra Ryd	1 154	795 383	681,56	75	8,2	32,25	1,80
Vadstena	7 676	6 518 857	852,14	94	5,3	31,42	1,32
Hagebyhöga	209	156 400	762,93	84	11,6	31,75	1,65
Herrestad	152	114 530	748,56	82	1,2	32,00	1,90
Hov	209	151 813	702,84	77	2,9	31,30	1,20
Källstad	53	32 986	634,35	70	9,3	32,20	2,10
Nässja	89	69 743	861,02	95	11,3	32,05	1,95
Orlunda	154	117 039	769,99	85	2,3	31,75	1,65

Tabell 30 (forts)

Län Kommun Församling	Folk- mängd den 1 jan 1994	Skatte- underlag för för- skott, antal skatte- kronor	Skattekraft		Ej medl i Sv kyrkan, andel i % av skatte- underlag för för- skott	Skattesats, kronor per skattekrona		
			Antal skatte- kronor per in- vånare	I % av medel- skatte- kraften i riket		Total kom- munal	Därav kyrk- lig	
Rogslösa	575	447 373	784,86	86	2,9	32,00	1,90	
Strå	97	95 213	915,51	100	6,7	31,30	1,20	
Vadstena	5 808	5 069 733	877,57	96	5,6	31,30	1,20	
Väversunda	175	126 227	705,18	77	2,3	32,00	1,90	
Örberga	155	137 800	855,90	94	1,6	32,00	1,90	
Valdemarsvik	8 995	6 418 994	723,92	79	6,1	32,58	1,58	
Gryt	963	704 261	720,10	79	6,5	32,75	1,75	
Ringarum	3 572	2 543 757	722,45	79	5,1	32,30	1,30	
Tryserum	792	495 085	619,63	68	5,5	32,75	1,75	
Valdemarsvik	3 406	2 520 689	761,08	84	7,0	32,75	1,75	
Östra Ed	262	155 202	603,90	66	8,0	32,95	1,95	
Ydre	4 308	3 007 252	693,23	76	6,3	30,74	1,74	
Asby	644	437 575	695,67	76	6,2	30,60	1,60	
Norra Vi	229	151 680	668,19	73	11,5	30,60	1,60	
Sund	1 424	1 025 163	717,40	79	5,0	30,85	1,85	
Svinhult	197	90 855	447,56	49	7,7	30,85	1,85	
Torpa	1 041	784 506	740,10	81	7,3	30,60	1,60	
Västra Ryd	773	517 473	655,03	72	5,4	30,85	1,85	
Åtvidaberg	12 664	10 412 699	820,16	90	5,4	31,10	1,35	
Björnsäter	854	565 873	655,70	72	7,0	31,05	1,30	
Grebo	1 418	1 197 227	833,72	92	7,2	31,05	1,30	
Gärdsrum	838	566 723	679,52	75	4,3	31,60	1,85	
Hannäs	611	376 842	598,16	66	1,8	31,60	1,85	
Värna	218	148 049	698,34	77	9,2	31,05	1,30	
Yxnerum	193	137 701	691,96	76	12,0	31,05	1,30	
Åtvid	8 532	7 420 284	870,72	96	5,0	31,05	1,30	
Ödeshög	6 012	4 133 756	692,77	76	6,7	31,56	1,56	
Heda	270	185 559	694,98	76	5,1	31,85	1,85	
Rök	217	125 885	574,82	63	3,7	31,85	1,85	
Stora Åby	1 000	637 979	622,42	68	11,8	31,45	1,45	
Svanshals	277	198 362	716,11	79	1,8	31,85	1,85	
Trehörna	415	267 593	620,87	68	6,7	31,85	1,85	
Västra Tollstad	617	442 469	737,45	81	6,0	31,80	1,80	
Ödeshög	3 216	2 275 909	722,97	79	6,1	31,45	1,45	
Jönköpings län								
Aneby	7 269	4 890 848	680,51	75	7,2	31,34	1,59	
Askeryd	390	239 220	595,07	65	9,4	31,40	1,65	
Bredestad	2 386	1 625 038	704,70	77	8,0	31,32	1,57	
Bälaryd	812	606 665	760,23	83	5,7	31,20	1,45	
Frinnaryd	964	586 895	595,83	65	6,5	31,30	1,55	
Haurida	177	109 975	639,39	70	4,3	31,50	1,75	
Lommaryd	1 245	800 132	647,88	71	7,1	31,50	1,75	
Marbäck	913	679 597	747,63	82	7,2	31,24	1,49	
Vireda	382	243 326	640,33	70	5,5	31,50	1,75	
Eksjö	18 109	14 829 835	813,08	89	7,3	32,00	1,50	
Bellö	217	182 790	858,17	94	3,7	31,80	1,30	
Edshult	215	118 932	558,37	61	6,0	32,45	1,95	
Eksjö	10 951	9 569 188	870,72	96	8,0	31,88	1,38	
Hult	1 019	749 891	738,81	81	5,3	32,35	1,85	
Hässleby	2 091	1 627 185	754,37	83	7,8	32,35	1,85	
Höreda	1 093	786 451	710,43	78	6,4	32,30	1,80	
Ingatorp	1 830	1 429 607	774,43	85	3,8	31,90	1,40	
Kräkshult	223	125 556	529,77	58	13,6	32,35	1,85	
Mellby	470	240 235	521,12	57	3,7	32,45	1,95	
Gislaved	29 702	25 176 017	856,74	94	11,2	30,72	1,22	
Anderstorp	5 206	4 887 091	933,54	102	11,3	30,54	1,04	

Tabell 30 (forts)

Län Kommun Församling	Folk- mängd den 1 jan 1994	Skatte- underlag för för- skott, antal skatte- kronor	Skattekraft		Ej medl i Sv kyrkan, andel i % av skatte- underlag för för- skott	Skattesats, kronor per skattekrone	
			Antal skatte- kronor per in- vånare	I % av medel- skatte- kraften i riket		Total kom- munal lig	Därav kyrk- kom- munal lig
Bosebo	159	104 284	686,08	75	1,0	30,64	1,14
Burseryd	1 570	1 164 667	796,08	87	5,2	31,09	1,59
Gislaved	10 266	9 062 881	895,90	98	15,8	30,64	1,14
Gryteryd	202	121 344	594,82	65	7,0	31,09	1,59
Källerstad	172	124 422	706,94	78	0,4	31,24	1,74
Norra Hestra	1 635	1 401 693	868,46	95	9,9	31,04	1,54
Reftele	1 977	1 604 814	809,69	89	5,0	31,24	1,74
Sandvik	41	29 777	827,14	91	6,1	30,94	1,44
Stengårdshult	175	113 872	615,52	68	6,4	31,04	1,54
Södra Hestra	831	544 441	634,55	70	5,2	31,09	1,59
Valdshult	148	78 130	558,07	61	3,3	31,04	1,54
Villstad	5 961	4 966 831	846,14	93	9,0	30,54	1,04
Våthult	294	208 219	691,76	76	10,6	30,64	1,14
Ås	874	632 729	729,79	80	6,1	31,24	1,74
Öreryd	191	130 822	699,58	77	6,5	31,04	1,54
Gnosjö	9 822	8 380 844	857,29	94	12,8	30,33	1,33
Gnosjö	4 765	4 192 531	880,23	97	12,9	30,29	1,29
Kulltorp, del ^{a)}	1 294	1 062 527	832,05	91	10,3	30,44	1,44
Källeryd	557	497 788	888,91	98	9,0	30,34	1,34
Kävsjö	2 227	1 913 332	858,77	94	16,8	30,34	1,34
Åsenhöga	979	714 666	753,87	83	8,6	30,34	1,34
Jönköping	113 557	99 354 806	880,79	97	10,3	31,08	1,38
Angerdshestra	386	240 070	607,77	67	3,2	30,69	0,99
Bankeryd	8 472	7 760 763	909,29	100	7,9	30,87	1,17
Barnarp	3 295	2 710 867	832,06	91	9,4	31,34	1,64
Bottnaryd	1 238	958 861	780,83	86	4,2	30,69	0,99
Gränna	3 923	2 906 279	757,24	83	7,9	31,41	1,71
Hakarp	4 693	4 427 783	943,89	104	6,8	30,94	1,24
Huskvarna	15 594	13 811 580	883,71	97	10,7	30,94	1,24
Järsnäs	539	319 135	619,68	68	2,8	31,49	1,79
Järstorp	435	312 895	711,13	78	9,3	31,09	1,39
Kristina	9 533	9 267 457	988,00	108	9,7	31,09	1,39
Lekeryd	1 520	1 179 285	779,95	86	3,7	31,49	1,79
Ljungarum	15 564	12 141 147	778,03	85	18,0	31,09	1,39
Mulseryd	455	324 979	708,02	78	2,3	30,69	0,99
Mänsarp	4 393	3 651 802	841,82	92	7,5	31,04	1,34
Norra Unnaryd	349	253 347	723,85	79	7,3	31,24	1,54
Norrahammar	8 755	7 802 715	889,81	98	10,4	31,09	1,39
Rogberga	3 406	2 755 403	802,86	88	6,5	31,29	1,59
Skärstad	3 032	2 487 797	819,16	90	6,2	31,24	1,54
Sofia	24 103	23 294 043	990,22	109	10,8	31,09	1,39
Svarttorp	579	391 889	685,12	75	1,0	31,49	1,79
Visingsö	796	568 739	687,71	75	6,7	31,43	1,73
Ödestugu	433	335 930	777,62	85	3,5	31,49	1,79
Öggestorp	731	537 199	767,43	84	7,5	31,29	1,59
Ölmstad	1 333	914 841	684,76	75	4,3	31,24	1,54
Nässjö	30 736	25 324 606	822,55	90	7,2	31,70	1,35
Almesåkra	239	198 367	784,06	86	11,6	32,44	2,09
Barkeryd	1 153	920 275	794,71	87	6,9	31,99	1,64
Bringetofta	311	185 027	635,83	70	2,3	31,84	1,49
Flisby	838	500 382	618,52	68	2,9	31,90	1,55
Forserum	2 549	2 095 296	820,08	90	6,0	31,89	1,54
Malmbäck	1 772	1 288 579	720,28	79	4,1	32,44	2,09
Norra Sandsjö	3 745	2 833 021	750,27	82	7,1	31,84	1,49
Norra Solberga	2 151	1 664 355	775,20	85	8,0	31,95	1,60
Nässjö	17 978	15 639 304	868,37	95	7,7	31,52	1,17
Sävsjö	12 034	8 838 496	729,73	80	7,6	30,90	1,40
Hjälmseryd	1 490	991 853	649,12	71	7,7	31,01	1,51
Hjärtlanda	89	48 969	589,99	65	2,4	30,79	1,29
Hultsjö	519	308 256	600,89	66	3,1	31,21	1,71
Hylletofta	195	110 286	568,48	62	0,4	31,09	1,59

a) Kulltorps församling omfattar delar av Gnosjö och Värnamo kommuner.

Tabell 30 (forts)

Län Kommun Församling	Folk- mängd den 1 jan 1994	Skatte- underlag för för- skott, antal skatte- kronor	Skattekraft		Ej medl i Sv kyrkan, andel i % av skatte- underlag för för- skott	Skattesats, kronor per skattekrona		
			Antal skatte- kronor per in- vånare	I % av medel- skatte- kraften i riket		Total kom- munal lig	Därav kyrk- munal lig	
Skepperstad	267	145 906	540,39	59	7,7	30,79	1,29	
Stockaryd	1 423	997 697	699,65	77	4,2	30,96	1,46	
Sävssjö	6 153	4 789 142	775,32	85	9,3	30,79	1,29	
Vrigstad	1 898	1 446 387	752,93	83	5,8	31,09	1,59	
Tranås	17 880	14 503 003	812,81	89	7,5	31,45	0,95	
Adelöv	454	290 569	616,92	68	3,7	31,45	0,95	
Linderås	750	520 355	681,09	75	5,2	31,45	0,95	
Säby	16 676	13 692 079	824,43	90	7,7	31,45	0,95	
Vaggeryd	12 420	9 654 886	777,87	85	6,9	30,78	1,28	
Bondstorp	381	268 579	664,80	73	4,9	30,74	1,24	
Byarum	5 340	4 223 975	798,18	88	7,8	30,74	1,24	
Hagshult	359	221 853	612,85	67	2,2	30,83	1,33	
Svenarum	1 377	937 860	668,94	73	7,1	30,74	1,24	
Tofteryd	4 069	3 362 030	829,11	91	5,8	30,83	1,33	
Åker	894	640 589	714,15	78	9,3	30,83	1,33	
Vetlanda	27 810	22 234 576	795,63	87	7,0	31,45	1,35	
Alseda	1 598	1 133 649	701,08	77	7,0	31,88	1,78	
Björkö	694	488 508	712,11	78	7,1	31,84	1,74	
Bäckaby	296	170 826	577,11	63	8,0	31,34	1,24	
Bäckседа	2 653	2 370 816	888,61	98	7,4	31,44	1,34	
Fröderyd	372	239 465	606,24	67	5,5	31,34	1,24	
Karlstorp	667	499 795	736,08	81	15,3	31,96	1,86	
Korsberga	1 117	778 637	682,42	75	5,3	31,96	1,86	
Lannaskede	1 689	1 400 757	823,97	90	5,9	31,34	1,24	
Lemnhult	170	114 191	641,52	70	7,8	31,91	1,81	
Myresjö	1 031	773 881	732,84	80	6,1	31,34	1,24	
Nye	573	391 167	681,48	75	7,4	32,05	1,95	
Näsby	230	146 160	630,00	69	1,8	31,39	1,29	
Näshult	374	237 988	639,75	70	4,9	32,08	1,98	
Nävelsjö	461	298 464	631,00	69	4,6	31,74	1,64	
Ramkvilla	523	351 188	668,93	73	4,3	31,34	1,24	
Skede	1 111	826 149	746,30	82	7,0	31,81	1,71	
Skirö	318	232 369	671,59	74	5,8	31,86	1,76	
Stenberg	178	118 433	640,18	70	1,8	32,11	2,01	
Södra Solberga	176	92 356	518,85	57	4,2	32,01	1,91	
Vetlanda	12 596	10 816 307	862,54	95	7,1	31,24	1,14	
ökna	983	753 470	754,98	83	7,8	31,91	1,81	
Värnamo	31 533	27 334 061	871,18	96	9,8	31,31	1,31	
Bredaryd	2 104	1 731 184	807,46	89	4,1	31,52	1,52	
Dannäs	303	216 254	704,41	77	11,3	31,84	1,84	
Forsheda	1 800	1 559 896	879,81	97	12,0	31,84	1,84	
Fryele	477	328 665	714,49	78	3,2	31,11	1,11	
Gällaryd	572	405 030	700,74	77	5,2	32,04	2,04	
Hånger	708	500 106	702,40	77	10,9	31,84	1,84	
Kulltorp, del ^{a)}	391	337 402	858,53	94	3,2	31,44	1,44	
Kärda	778	662 887	843,37	93	9,8	31,84	1,84	
Nydala	247	173 663	708,83	78	7,6	31,24	1,24	
Rydaholm	3 164	2 370 927	758,94	83	10,5	31,32	1,32	
Torskinge	289	179 171	613,60	67	4,1	31,84	1,84	
Tännö	392	311 944	777,92	85	11,0	31,89	1,89	
Voxtorp	1 958	1 614 040	823,07	90	9,3	31,84	1,84	
Värnamo	18 350	16 942 892	930,93	102	10,5	31,11	1,11	
Kronobergs län								
Alvesta	19 813	15 456 504	782,13	86	8,1	31,52	1,52	
Alvesta	8 279	7 088 981	858,23	94	10,8	31,44	1,44	
Blädinge	501	336 956	696,19	76	9,1	31,50	1,50	
Hjortsberga m Kvenneb.	1 045	748 308	713,35	78	4,0	31,44	1,44	
Härlöv	137	88 918	678,76	75	7,0	31,44	1,44	

a) Kulltorps församling omfattar delar av Gnosjö och Värnamo kommuner.

Tabell 30 (forts)

Län	Folk- mängd den 1 jan 1994	Skatte- underlag för för- skott, antal skatte- kronor	Skattekraft		Ej medl i Sv kyrkan, andel i % av skatte- underlag för för- skott	Skattesats, kronor per skattekrona	
			Antal skatte- kronor per in- vånare	I % av medel- skatte- kraften i riket		Total kom- munal lig	Därav kyrk- lig
Lekaryd	321	245 253	754,62	83	11,8	31,44	1,44
Mistelås	161	110 870	710,71	78	8,6	32,04	2,04
Moheda	3 239	2 519 781	776,51	85	7,9	31,79	1,79
Skatelöv	1 763	1 255 296	717,72	79	4,9	31,42	1,42
Slätthög	594	367 661	621,05	68	3,5	31,89	1,89
Vislanda	2 529	1 925 338	753,56	83	4,4	31,50	1,50
Västra Torsås	1 244	769 142	632,52	69	4,3	31,42	1,42
Lessebo	9 098	7 091 001	783,62	86	9,6	31,90	1,40
Ekeberga	1 308	1 042 606	780,98	86	10,7	31,90	1,40
Hovmantorp	3 555	2 898 934	827,56	91	7,4	31,89	1,39
Lessebo	3 102	2 380 549	776,43	85	12,7	31,90	1,40
Ljuder	1 133	768 912	671,54	74	6,7	31,94	1,44
Ljungby	27 587	22 544 994	814,58	89	9,9	30,93	1,43
Agunnaryd	674	471 386	702,51	77	2,5	31,19	1,69
Angelstad	981	741 339	757,24	83	6,7	30,75	1,25
Annerstad	581	375 865	651,41	72	4,5	31,69	2,19
Berga	2 961	2 246 239	759,89	83	7,1	31,37	1,87
Bolmsö	404	282 809	698,29	77	5,7	31,47	1,97
Dörarp	417	274 086	658,86	72	6,2	31,47	1,97
Hamneda	687	449 309	630,17	69	7,4	31,14	1,64
Känna	799	630 229	789,76	87	8,9	31,14	1,64
Lidhult	1 003	740 601	736,18	81	7,3	31,69	2,19
Ljungby	14 602	13 155 866	899,30	99	12,2	30,65	1,15
Nöttja	244	151 166	663,01	73	13,4	31,14	1,64
Odensjö	327	206 937	638,69	70	4,3	31,69	2,19
Ryssby	1 492	1 174 436	768,11	84	6,7	31,19	1,69
Södra Ljunga	729	453 014	623,99	68	1,6	31,14	1,64
Tannåker	197	153 717	788,29	87	12,6	31,32	1,82
Torpa	403	244 232	604,53	66	5,4	31,69	2,19
Tutaryd	197	154 185	748,47	82	0,7	31,19	1,69
Vittaryd	583	441 542	731,03	80	7,7	31,49	1,99
Vrå	306	198 036	636,77	70	8,5	31,69	2,19
Markaryd	10 706	8 317 663	774,24	85	8,5	31,92	1,42
Hinneryd	704	413 917	579,72	64	5,6	32,04	1,54
Markaryd	6 350	5 022 695	795,11	87	7,8	31,84	1,34
Traryd	3 652	2 881 051	776,15	85	10,3	32,04	1,54
Tingsryd	14 675	10 512 206	724,73	80	6,6	32,07	1,57
Ålmundsryd	2 833	2 103 977	756,28	83	5,6	31,89	1,39
Linneryd	1 246	846 059	676,85	74	4,1	32,23	1,73
Södra Sandsjö	1 418	1 036 462	717,27	79	8,3	32,23	1,73
Tingsås	3 995	2 923 713	759,60	83	8,0	32,04	1,54
Urshult	2 186	1 464 043	674,36	74	5,7	31,94	1,44
Väckelsång	1 770	1 310 576	748,90	82	6,1	32,24	1,74
Älmeboda	1 227	827 376	657,69	72	6,4	32,23	1,73
Uppvidinge	10 473	8 117 821	774,31	85	7,7	32,38	1,38
Herråkra	170	106 887	640,04	70	10,4	32,49	1,49
Lenhovda	2 356	1 901 571	813,68	89	6,5	32,49	1,49
Nottebäck	1 979	1 560 741	781,15	86	9,9	32,44	1,44
Åseda	3 313	2 494 961	756,97	83	7,1	32,24	1,24
Älghult	2 655	2 053 661	764,58	84	7,7	32,39	1,39
Växjö	71 396	63 059 880	891,89	98	10,4	31,63	1,38
Aneboda	2 143	1 650 882	769,64	84	9,1	32,26	2,01
Asa	305	186 670	628,52	69	3,9	32,31	2,06
Berg	548	353 398	649,63	71	4,3	32,31	2,06
Bergunda	880	734 884	849,58	93	4,4	31,57	1,32
Drev	164	106 994	732,84	80	5,9	31,85	1,60
Dädesjö	638	476 970	755,90	83	6,4	31,85	1,60
Dänningelanda	218	172 743	767,75	84	5,2	31,92	1,67
Furuby	758	604 735	816,11	90	4,9	31,64	1,39

Tabell 30 (forts)

Län Kommun Församling	Folk- mängd den 1 jan 1994	Skatte- underlag för för- skott, antal skatte- kronor	Skattekraft		Ej medl i Sv kyrkan, andel i % av skatte- underlag för för- skott	Skattesats, kronor per skattekrona	
			Antal skatte- kronor per in- vånare	I % av medel- skatte- kraften i riket		Total kom- munal	Därav kyrk- lig
Gårdsby	2 571	2 409 907	930,47	102	7,5	31,49	1,24
Hemmesjö med Tegnaby	1 464	1 149 508	778,27	85	8,1	31,69	1,44
Hornaryd	170	109 815	690,66	76	4,4	31,85	1,60
Jät	468	299 721	654,41	72	6,4	31,94	1,69
Kalvsvik	598	397 297	668,85	73	4,5	31,92	1,67
Nöbbele	786	527 017	663,75	73	2,6	31,84	1,59
Ormesberga	171	120 731	689,89	76	6,4	31,57	1,32
Sjösås	2 077	1 678 504	810,09	89	7,1	31,85	1,60
Skogslyckan	25 235	23 294 436	932,45	102	13,4	31,57	1,32
Söraby	2 802	2 340 668	829,73	91	7,1	31,54	1,29
Tjureda	721	564 378	754,52	83	6,8	31,59	1,34
Tolg	578	392 578	678,03	74	7,4	31,59	1,34
Tävelsås	759	623 183	824,32	90	6,2	31,92	1,67
Uråsa	306	203 744	650,94	71	5,3	31,99	1,74
Vederslöv	739	510 343	702,95	77	4,6	31,92	1,67
Växjö domkyrkoförs öja	19 193	18 096 429	964,32	106	11,4	31,57	1,32
öja	1 715	1 363 264	799,10	88	6,6	31,92	1,67
öjaby	2 666	2 550 670	953,52	105	4,6	31,57	1,32
ör	363	269 946	773,48	85	5,2	31,57	1,32
östra Torsås	2 360	1 870 465	789,23	87	4,9	31,74	1,49
Älmhult	15 901	13 251 766	826,32	91	7,9	29,26	1,26
Göteryd	1 259	881 784	699,83	77	3,2	29,74	1,74
Hallaryd	671	439 458	663,83	73	6,2	29,84	1,84
Härlunda	623	410 460	644,36	71	2,1	29,39	1,39
Pjätteryd	657	476 738	714,75	78	9,2	29,84	1,84
Stenbrohult	2 790	2 237 544	791,49	87	7,7	29,44	1,44
Virestad	2 019	1 459 287	709,08	78	6,7	29,64	1,64
Älmhult	7 882	7 346 495	926,89	102	9,2	29,00	1,00
Kalmar län							
Borgholm	11 997	7 668 869	658,78	72	6,2	31,84	1,84
Alböke	234	132 393	570,66	63	2,7	32,04	2,04
Borgholm	3 185	2 538 202	790,47	87	6,4	31,64	1,64
Bredsättra	274	160 286	631,05	69	0,4	32,04	2,04
Böda	918	509 510	553,21	61	3,5	31,84	1,84
Egby	127	75 210	587,58	64	1,4	32,04	2,04
Föra	329	161 268	494,69	54	6,5	32,04	2,04
Gärdslösa	682	406 186	608,97	67	2,6	31,99	1,99
Högby	1 235	748 254	615,34	68	6,3	31,76	1,76
Högsrum	934	671 165	731,12	80	8,1	31,99	1,99
Källa	267	120 072	446,36	49	2,6	31,76	1,76
Köping	1 635	836 369	641,39	70	9,9	32,04	2,04
Länglöt	234	154 798	624,19	69	4,0	31,99	1,99
Löt	308	167 108	551,51	61	6,3	32,04	2,04
Persnäs	654	376 512	581,04	64	8,5	31,76	1,76
Runsten	491	300 897	601,79	66	4,1	31,99	1,99
Räpplinge	490	310 639	626,29	69	6,0	31,99	1,99
Emmaboda	10 544	8 793 595	826,39	91	6,8	32,03	1,23
Algutsboda	2 118	1 677 005	768,56	84	7,7	32,24	1,44
Emmaboda	3 894	3 459 816	893,32	98	8,6	31,84	1,04
Längasjö	1 040	791 691	755,43	83	3,0	31,99	1,19
Vissefjärda	3 492	2 865 083	809,80	89	5,2	32,14	1,34
Hultsfred	16 753	13 136 436	778,18	85	7,1	31,94	1,44
Hultsfred	5 773	4 913 531	846,58	93	8,1	31,85	1,35
Järeda	836	713 540	845,43	93	5,0	32,05	1,55
Lönneberga	1 494	1 259 920	818,66	90	9,5	31,85	1,35
Mälilla m Gärdveda	2 152	1 568 532	721,83	79	7,0	31,95	1,45
Mörlunda	2 003	1 494 339	730,01	80	5,7	32,15	1,65
Iveta	206	105 039	527,83	58	1,2	32,15	1,65
Vena	1 423	937 446	661,10	73	4,6	31,85	1,35

Tabell 30 (forts)

Län Kommun Församling	Folk- mängd den 1 jan 1994	Skatte- underlag för för- skott, antal skatte- kronor	Skattekraft		Ej medl i Sv kyrkan, andel i % av skatte- underlag för för- skott	Skattesats, kronor per skattekrona	
			Antal skatte- kronor per in- vånare	I % av medel- skatte- kraften i riket		Total kom- munal lig	Därav kyrk- lig
Virserum	2 866	2 144 089	750,47	82	6,5	32,05	1,55
Högsby	7 092	5 024 058	713,04	78	5,5	32,50	1,40
Fagerhult	938	576 348	617,07	68	7,4	32,57	1,47
Fågelfors	816	583 896	723,54	79	7,2	32,57	1,47
Högsby	4 469	3 299 210	742,73	82	5,0	32,47	1,37
Långemåla	869	564 604	654,23	72	5,1	32,57	1,47
Kalmar	57 427	49 785 726	875,54	96	7,9	31,69	1,19
Arby	755	525 864	683,83	75	2,8	32,24	1,74
Dörby	4 732	3 840 594	811,11	89	6,7	31,54	1,04
Förlösa	3 291	2 791 117	847,85	93	5,7	31,40	0,90
Hagby	1 035	709 452	712,30	78	4,2	32,19	1,69
Halltorp	604	428 171	699,63	77	2,4	32,24	1,74
Heliga korset	4 613	4 035 763	883,87	97	9,6	31,66	1,16
Hossmo	1 452	1 266 601	872,31	96	6,7	31,54	1,04
Kalmar domkyrkoförsaml	5 904	5 789 963	1 022,24	112	9,5	31,66	1,16
Kalmar S:t Johannes	7 476	6 931 059	965,46	106	8,1	31,66	1,16
Karlslunda	1 113	780 623	733,67	81	5,1	32,24	1,74
Klückeberga	4 043	3 618 633	898,82	99	6,9	31,40	0,90
Ljungby	4 245	3 372 233	800,25	88	4,0	32,09	1,59
Mortorp	985	684 795	702,35	77	4,8	32,21	1,71
Ryssby	2 037	1 524 748	743,42	82	5,0	31,84	1,34
S:ta Birgitta	7 708	7 100 495	917,50	101	9,3	31,66	1,16
Två systrar	5 415	4 853 974	879,02	96	13,2	31,66	1,16
Voxtorp	337	270 019	773,69	85	3,6	32,24	1,74
Åby	1 682	1 261 622	760,93	84	4,9	31,84	1,34
Mönsterås	13 308	10 839 481	815,80	90	5,4	32,24	1,24
Fliseryd	1 563	1 178 019	757,57	83	3,7	32,54	1,54
Mönsterås	6 273	5 346 466	844,36	93	6,0	32,19	1,19
Ålem	5 472	4 314 996	799,07	88	5,1	32,21	1,21
Mörbylånga	13 784	10 415 351	755,17	83	5,7	31,61	1,61
Algutsrum	1 117	791 317	702,77	77	4,8	32,04	2,04
Glömminge	626	404 493	648,23	71	6,6	32,24	2,24
Gräsgård	185	102 747	580,49	64	6,8	32,40	2,40
Gårdby	390	228 832	576,40	63	6,4	32,09	2,09
Hulterstad	298	187 144	613,59	67	1,1	32,14	2,14
Kastlösa	370	213 791	573,17	63	2,8	32,04	2,04
Mörbylånga	2 092	1 716 832	819,88	90	7,1	31,94	1,94
Norra Möckleby	517	331 950	647,08	71	5,4	32,09	2,09
Resmo	209	120 760	580,58	64	5,4	31,84	1,84
Sandby	236	123 143	537,74	59	1,4	32,24	2,24
Segeberstad	110	63 737	564,04	62	5,1	32,40	2,40
Smedby	77	55 796	734,16	81	0,0	32,40	2,40
Stenåsa	223	106 159	469,73	52	2,2	32,14	2,14
Södra Möckleby	616	483 248	776,93	85	3,0	32,40	2,40
Torslunda	5 816	4 767 656	821,02	90	5,9	31,04	1,04
Ventlinge	326	244 387	738,33	81	4,2	32,40	2,40
Vickleby	492	411 927	842,39	92	8,3	31,94	1,94
Ås	84	61 432	749,17	82	6,0	32,40	2,40
Nybro	20 722	17 031 175	817,23	90	7,4	31,73	1,33
Bäckebo	959	640 507	643,73	71	6,4	32,79	2,39
Hälleberga	1 561	1 273 285	799,80	88	7,2	31,94	1,54
Kristvalla	809	605 313	755,70	83	4,1	32,04	1,64
Kräksmåla	758	558 496	736,80	81	4,1	32,79	2,39
Madesjö	3 979	3 123 981	789,68	87	4,8	32,04	1,64
Nybro	11 091	9 704 051	869,46	95	9,0	31,44	1,04
Oskar	372	239 344	629,85	69	4,0	32,04	1,64
Sankt Sigfrid	379	281 090	761,76	84	1,4	31,44	1,04
Örsjö	814	605 108	730,81	80	6,9	32,04	1,64
Oskarshamn	27 162	23 838 814	879,14	96	7,9	31,52	1,17
Döderhult	7 134	5 890 516	831,76	91	6,5	31,72	1,37

Tabell 30 (forts)

Län Kommun Församling	Folk- mängd den 1 jan 1994	Skatte- underlag för för- skott, antal skatte- kronor	Skattekraft		Ej medl i Sv kyrkan, andel i % av skatte- underlag för för- skott	Skattesats, kronor per skattekrona		
			Antal skatte- kronor per in- vånare	I % av medel- skatte- kraften i riket		Total kom- munal	Därav kyrk- lig	
Kristdala	1 967	1 381 340	699,41	77	4,8	31,65	1,30	
Misterhult	3 080	2 386 088	802,05	88	7,0	31,80	1,45	
Oskarshamn	14 981	14 180 870	940,13	103	8,9	31,37	1,02	
Torsås	8 017	5 388 106	671,50	74	4,6	32,38	1,38	
Gullabo	847	480 066	568,80	62	2,4	32,34	1,34	
Söderåkra	3 466	2 340 103	675,35	74	5,5	32,44	1,44	
Torsås	3 704	2 567 937	691,23	76	4,1	32,34	1,34	
Vimmerby	16 012	12 553 680	782,16	86	4,1	31,59	1,34	
Djursdala	450	296 903	652,53	72	2,3	32,15	1,90	
Frödinge	1 107	788 697	706,09	78	3,0	31,90	1,65	
Locknevi	574	352 007	616,47	68	2,0	31,90	1,65	
Pelarne	226	158 453	710,55	78	3,7	31,58	1,33	
Rumskulla	587	373 955	637,06	70	5,9	31,58	1,33	
Södra Vi	2 681	2 007 122	737,64	81	4,4	32,15	1,90	
Tuna	837	471 005	568,85	62	2,7	31,43	1,18	
Vimmerby	9 550	8 105 538	848,93	93	4,4	31,39	1,14	
Västervik	39 710	32 223 103	811,03	89	7,5	32,25	1,50	
Blackstad	575	354 984	612,04	67	0,9	32,25	1,50	
Dalhem	298	204 264	690,08	76	7,7	32,20	1,45	
Gamleby	3 791	2 980 224	778,53	85	6,7	32,65	1,90	
Gladhammar	1 577	1 276 919	801,58	88	5,7	32,60	1,85	
Hallingeberg	2 306	1 679 466	722,97	79	6,5	32,25	1,50	
Hjorted	1 640	1 134 314	676,39	74	3,4	32,30	1,55	
Lofta	545	379 316	679,78	75	7,1	32,65	1,90	
Lofthammar	1 039	690 822	652,33	72	4,0	32,65	1,90	
Odensvi	436	277 025	632,48	69	6,3	32,65	1,90	
Törnsfall	754	534 429	719,29	79	10,1	32,65	1,90	
Ukna	684	418 443	601,21	66	5,2	32,65	1,90	
Västervik	22 659	19 714 845	876,06	96	8,8	32,10	1,35	
Västra Ed	1 065	719 220	669,66	74	5,0	32,60	1,85	
Västrum	672	491 912	732,01	80	4,4	32,65	1,90	
överum	1 669	1 366 920	808,83	89	2,9	32,20	1,45	
Gotlands län								
Gotland	57 751	42 493 296	738,01	81	7,7	33,44	1,69	
Akeböck	114	78 029	661,26	73	1,2	33,35	1,60	
Ala	175	86 414	502,41	55	7,6	33,56	1,81	
Alskog	215	114 374	503,85	55	13,0	33,36	1,61	
Alva	336	191 885	597,77	66	3,9	33,26	1,51	
Anga	114	73 561	639,66	70	8,9	33,56	1,81	
Ardre	357	225 768	645,05	71	11,1	33,36	1,61	
Atlingbo	150	100 524	674,66	74	5,5	33,46	1,71	
Barlingbo	331	209 941	638,12	70	2,1	33,35	1,60	
Björke	407	323 309	798,29	88	6,6	33,35	1,60	
Boge	264	189 577	740,54	81	8,5	33,46	1,71	
Bro	327	199 432	629,12	69	2,7	33,31	1,56	
Bunge	1 024	837 587	821,97	90	3,8	33,76	2,01	
Burs	389	233 197	585,92	64	6,3	33,41	1,66	
Buttle	145	78 338	515,38	57	6,3	33,60	1,85	
Bäl	147	99 678	660,12	72	3,7	33,31	1,56	
Dalhem	543	357 670	667,29	73	5,0	33,46	1,71	
Eke	93	59 686	621,73	68	3,1	33,71	1,96	
Ekeby	304	201 463	680,62	75	5,1	33,46	1,71	
Eksta	324	151 770	494,36	54	1,7	33,24	1,49	
Endre	367	268 691	722,29	79	9,2	33,35	1,60	
Eskehem	640	398 029	630,79	69	5,1	33,46	1,71	
Etelhem	343	206 961	599,89	66	7,4	33,36	1,61	
Fardhem	195	114 337	589,37	65	4,0	33,84	2,09	
Fide	140	78 405	585,11	64	3,0	33,76	2,01	
Fleringe	95	65 458	629,40	69	4,5	33,76	2,01	

Tabell 30 (forts)

Län Kommun Församling	Folk- mängd den 1 jan 1994	Skatte- underlag för för- skott, antal skatte- kronor	Skattekraft		Ej medl i Sv kyrkan, andel i % av skatte- underlag för för- skott	Skattesats, kronor per skattekrona	
			Antal skatte- kronor per in- vånare	I % av medel- skatte- kraften i riket		Total	Därv kom- kyrk- munal lig
Fole	385	244 062	654,32	72	3,1	33,31	1,56
Follingbo	428	302 633	713,76	78	6,4	33,35	1,60
Fröjel	303	219 287	696,15	76	11,9	33,24	1,49
Färö	659	397 838	608,31	67	3,7	33,76	2,01
Gammelgarn	207	125 145	587,54	64	5,4	33,56	1,81
Ganthem	123	68 993	556,40	61	2,0	33,46	1,71
Garde	228	136 472	593,36	65	6,7	33,36	1,61
Gerum	96	45 806	526,51	58	3,6	33,84	2,09
Gothem	439	246 868	572,78	63	8,1	33,62	1,87
Grötlingbo	245	137 396	584,66	64	0,9	33,71	1,96
Guldrupe	102	53 740	516,73	57	13,2	33,60	1,85
Hablingbo	320	188 596	583,89	64	9,2	33,71	1,96
Hall	94	49 058	591,06	65	6,9	33,21	1,46
Halla	270	179 356	649,84	71	5,9	33,60	1,85
Hamra	130	62 185	474,69	52	6,1	33,76	2,01
Hangvar	461	292 336	620,67	68	5,4	33,21	1,46
Havdhem	621	424 684	682,77	75	4,3	33,71	1,96
Hejde	290	162 890	559,76	61	9,3	33,51	1,76
Hejdeby	162	108 916	680,73	75	4,6	33,35	1,60
Hejnum	137	92 744	653,13	72	0,8	33,31	1,56
Hellvi	251	157 977	637,00	70	8,9	33,21	1,46
Hemse	1 858	1 258 677	673,45	74	5,8	33,26	1,51
Hogrän	247	159 564	656,64	72	4,8	33,46	1,71
Hörsne med Bara	277	199 439	744,18	82	9,4	33,46	1,71
Klinte	1 746	1 222 795	710,51	78	5,9	33,24	1,49
Kräklingbo	207	129 273	624,51	69	8,5	33,56	1,81
Källunge	229	133 852	628,41	69	0,0	33,62	1,87
Lau	287	148 065	505,34	55	11,8	33,41	1,66
Levide	360	202 072	555,14	61	2,9	33,84	2,09
Linde	198	107 935	583,43	64	4,0	33,84	2,09
Lojsta	116	80 602	666,13	73	11,8	33,84	2,09
Lokrume	354	239 661	669,44	73	5,3	33,31	1,56
Lummelunda	358	240 084	682,06	75	3,9	33,61	1,86
Lye	216	138 657	616,25	68	0,9	33,36	1,61
Lärbro	1 093	774 970	700,70	77	2,8	33,21	1,46
Märtebo	171	124 284	698,22	77	8,5	33,61	1,86
Mästerby	233	152 034	638,80	70	6,5	33,51	1,76
Norrlanda	133	80 424	595,73	65	8,6	33,62	1,87
När	529	269 751	513,81	56	0,9	33,41	1,66
Näs	205	105 094	498,08	55	2,4	33,71	1,96
Othem	2 051	1 621 866	783,51	86	5,1	33,46	1,71
Roma	964	678 493	717,22	79	3,4	33,35	1,60
Rone	610	347 066	568,03	62	2,7	33,26	1,51
Rute	339	243 451	722,41	79	12,6	33,76	2,01
Sanda	652	421 591	639,74	70	7,6	33,51	1,76
Silte	138	80 236	557,19	61	7,4	33,71	1,96
Sjonhem	193	128 383	682,89	75	10,6	33,60	1,85
Sproge	137	77 929	581,56	64	11,2	33,24	1,49
Stenkumla	568	356 918	656,10	72	4,6	33,16	1,41
Stenkyrka	555	374 962	636,61	70	4,8	33,61	1,86
Stänga	560	333 795	598,20	66	6,2	33,41	1,66
Sundre	40	20 120	467,91	51	11,2	33,76	2,01
Tingstäde	420	284 177	660,88	73	2,6	33,61	1,86
Tofta	475	329 394	725,54	80	9,0	33,46	1,71
Träkumla	277	168 872	607,45	67	3,6	33,16	1,41
Vall	272	176 324	662,87	73	7,3	33,46	1,71
Vallstena	313	180 778	559,68	61	2,0	33,62	1,87
Vamlingbo	265	154 478	553,68	61	6,7	33,76	2,01
Viklau	128	57 071	452,94	50	4,1	33,60	1,85
Visby domkyrkoförsamli	21 462	18 403 868	861,85	95	10,4	33,46	1,71
Vänge	423	276 529	638,64	70	4,0	33,60	1,85
Väskinde	1 164	802 680	689,59	76	6,9	33,31	1,56
Västergarn	129	98 836	716,20	79	13,8	33,51	1,76
Västerhejde	1 930	1 665 417	883,51	97	7,5	33,16	1,41
Väte	342	223 727	654,17	72	5,3	33,51	1,76

Tabell 30 (forts)

Län Kommun Församling	Folk- mängd den 1 jan 1994	Skatte- underlag för för- skott, antal skatte- kronor	Skattekraft		Ej medl i Sv kyrkan, andel i % av skatte- underlag för för- skott	Skattesats, kronor per skattekrona		
			Antal skatte- kronor per in- vånare	I % av medel- skatte- kraften i riket		Total kom- munal lig	Därv kyrk- munal lig	
Öja	608	374 953	608,69	67	6,3	33,76	2,01	
Östergarn	429	203 083	478,97	53	11,2	33,56	1,81	
Blekinge län								
Karlshamn	31 462	27 665 617	883,86	97	7,9	32,46	1,21	
Asarum	11 014	9 411 497	854,43	94	7,8	32,39	1,14	
Elleholm	221	160 239	738,43	81	8,2	32,39	1,14	
Hällaryd	1 492	1 232 212	823,12	90	5,3	32,54	1,29	
Karlshamn	11 752	11 156 382	961,67	106	8,6	32,52	1,27	
Mörrum	5 214	4 472 670	858,31	94	7,7	32,39	1,14	
Ringamäla	700	457 900	662,66	73	4,4	32,39	1,14	
Åryd	1 069	774 717	724,71	80	4,4	32,66	1,41	
Karlskrona	59 753 ^{a)}	50 206 516	845,37	93	7,1	32,21	1,31	
Kgl Karlskrona Am.förs ^{b)}	4 267	4 436 936	1 027,31	113	5,4	32,19	1,29	
Aspö	503	401 835	791,01	87	5,4	32,24	1,34	
Augerum	6 403	5 331 556	830,59	91	6,8	32,11	1,21	
Flymen	366	219 586	579,38	64	4,8	32,11	1,21	
Fridlevstad	2 261	1 738 084	769,06	84	4,4	32,59	1,69	
Hasslö	1 685	1 276 009	773,81	85	4,2	32,11	1,21	
Jämjö	3 744	2 748 229	739,17	81	4,2	32,21	1,31	
Karlskrona stadsförs	18 084	16 484 622	928,40	102	10,3	32,24	1,34	
Kristianopel	1 527	1 065 516	689,21	76	6,1	32,54	1,64	
Lösen	4 173	3 691 362	888,84	98	7,9	32,11	1,21	
Nättraby	3 949	3 246 223	830,45	91	4,9	32,11	1,21	
Ramdala	2 040	1 570 131	774,99	85	4,1	32,18	1,28	
Rödeby	4 914	3 958 778	801,70	88	4,9	32,04	1,14	
Sillhövda	1 216	852 091	717,25	79	5,0	32,59	1,69	
Sturkö	1 629	1 161 490	712,57	78	2,1	32,18	1,28	
Torhamn	1 668	1 064 712	636,79	70	5,2	32,33	1,43	
Tving	1 324	959 356	726,78	80	8,3	32,59	1,69	
Olofström	14 941	13 361 688	891,79	98	14,3	32,03	1,28	
Jämshög	11 736	10 904 275	927,00	102	15,9	31,99	1,24	
Kyrkhult	3 205	2 457 413	763,17	84	6,9	32,19	1,44	
Ronneby	29 157	24 096 990	825,86	91	7,8	32,09	1,34	
Backaryd	1 367	945 398	680,14	75	4,6	32,39	1,64	
Bräkne-Hoby	3 395	2 666 695	785,94	86	6,2	32,09	1,34	
Edestad	639	533 713	835,23	92	7,3	32,22	1,47	
Eringsboda	868	553 256	644,82	71	4,0	32,39	1,64	
Förkärla	297	231 940	770,56	85	3,7	32,22	1,47	
Hjortsberga	1 226	889 998	721,82	79	7,2	32,22	1,47	
Listerby	1 769	1 437 148	806,03	88	7,1	32,22	1,47	
Ronneby	19 068	16 502 451	866,63	95	8,5	32,03	1,28	
Öljehult	528	336 391	624,10	69	9,7	32,39	1,64	
Sölvesborg	16 540	13 113 935	798,95	88	5,8	32,31	1,31	
Gammalstorp	1 269	898 932	702,29	77	6,0	32,41	1,41	
Mjällby	5 605	4 206 821	756,08	83	2,8	32,44	1,44	
Sölvesborg	8 240	6 878 459	847,10	93	7,8	32,20	1,20	
Ysane	1 426	1 129 723	779,12	86	4,3	32,41	1,41	
Kristianstads län								
Bromölla	12 657	10 671 478	841,13	92	7,5	30,39	1,04	
Gualöv	1 066	898 221	835,55	92	6,3	30,39	1,04	
Ivetofta	9 352	8 048 672	858,71	94	7,7	30,39	1,04	
Näsum	2 239	1 724 585	770,25	85	7,2	30,39	1,04	
Båstad	14 047	11 359 176	808,94	89	6,0	30,51	1,51	
Båstad	3 543	3 323 369	951,98	104	5,6	30,46	1,46	

a) Se textkommentarer till tabell 30.

b) Icke territoriell församling.

Tabell 30 (forts)

Län Kommun Församling	Folk- mängd den 1 jan 1994	Skatte- underlag för för- skott, antal skatte- kronor	Skattekraft		Ej med i Sv kyrkan, andel i % av skatte- underlag för för- skott	Skattesats, kronor per skattekrona	
			Antal skatte- kronor per in- vånare	I % av medel- skatte- kraften i riket		Total kom- munal lig	Därv kyrk- munal lig
Förslöv	3 015	2 324 991	762,04	84	5,4	30,49	1,49
Grevie	1 859	1 436 716	772,43	85	6,8	30,49	1,49
Hov	663	471 522	736,75	81	7,8	30,64	1,64
Torekov	1 316	1 096 196	841,29	92	8,9	30,64	1,64
Västra Karup	1 722	1 204 350	683,13	75	3,4	30,64	1,64
östra Karup	1 929	1 502 032	776,65	85	6,4	30,46	1,46
Hässleholm	49 458	39 713 362	800,38	88	7,0	29,68	1,18
Brönnestad	1 368	1 167 061	860,03	94	8,3	29,84	1,34
Farstorp	776	543 807	670,54	74	5,9	29,84	1,34
Finja	6 001	4 770 505	787,47	86	7,5	29,89	1,39
Gumlösa	250	175 637	699,75	77	2,5	29,54	1,04
Häginge	412	272 331	672,42	74	9,0	29,84	1,34
Hässleholm	17 036	15 152 073	889,57	98	8,3	29,52	1,02
Hästveda	2 298	1 703 679	730,88	80	4,9	29,76	1,26
Hörja	463	318 511	698,49	77	8,1	29,89	1,39
Ignaberga	463	325 372	707,33	78	4,8	29,94	1,44
Matteröd	486	385 929	812,48	89	9,9	29,89	1,39
Norra Mellby	2 538	1 884 986	735,46	81	6,5	29,83	1,33
Norra Sandby	417	267 814	639,17	70	4,7	29,94	1,44
Norra Åkarp	3 344	2 517 354	743,68	82	4,9	29,69	1,19
Nävlinge	373	244 390	656,96	72	11,9	29,49	0,99
Röke	720	435 186	598,61	66	2,6	29,89	1,39
Stoby	2 309	1 956 650	858,56	94	6,2	29,94	1,44
Sörby	197	127 657	631,97	69	11,7	29,54	1,04
Vankiva	1 316	965 496	729,23	80	3,8	29,69	1,19
Verum	563	367 914	681,32	75	5,7	29,74	1,24
Vinslöv	4 787	3 656 626	760,53	83	4,2	29,54	1,04
Vittsjö	2 715	2 041 885	746,58	82	6,6	29,74	1,24
Västra Torup	626	432 499	689,79	76	12,0	29,89	1,39
Klippan	16 274	13 221 200	803,62	88	7,5	30,70	1,30
Färingtofta	504	344 446	687,52	75	3,7	30,74	1,34
Klippan	6 584	5 508 404	828,95	91	9,3	30,68	1,28
Riseberga	3 474	2 791 825	802,02	88	4,7	30,74	1,34
Vedby	2 447	1 938 079	782,11	86	8,5	30,68	1,28
Västra Sönnarslöv	936	773 662	785,44	86	9,5	30,68	1,28
östra Ljungby	2 329	1 864 784	789,49	87	5,0	30,74	1,34
Kristianstad	72 985	62 047 334	852,43	94	7,7	30,80	1,30
Degeberga	1 823	1 400 940	763,87	84	3,0	31,24	1,74
Djurröd	316	195 597	613,16	67	9,0	30,99	1,49
Everöd	1 127	853 624	765,58	84	3,3	31,29	1,79
Fjälkestad	487	420 425	822,75	90	5,4	30,89	1,39
Fjälkinge	2 063	1 695 496	807,38	89	4,3	31,04	1,54
Färlöv	2 255	1 893 727	836,45	92	4,8	30,64	1,14
Gustav Adolf	1 113	944 437	860,14	94	5,0	31,14	1,64
Heliga Trefaldighet	20 126	18 534 574	927,75	102	11,2	30,69	1,19
Huaröd	568	367 526	635,86	70	8,2	31,29	1,79
Hörröd	185	121 169	647,96	71	4,2	31,29	1,79
Ivö	151	125 604	854,45	94	6,9	31,14	1,64
Kiaby	886	743 794	839,50	92	7,9	31,24	1,74
Köpinge	1 588	1 145 314	717,17	79	5,8	30,99	1,49
Linderöd	737	473 339	644,88	71	8,1	31,03	1,53
Lyngsjö	147	105 302	721,25	79	1,3	31,29	1,79
Maglehem	552	434 984	764,47	84	9,2	31,24	1,74
Norra Strö	352	224 663	666,66	73	6,8	30,64	1,14
Norra Åsum	5 879	4 711 030	813,65	89	7,9	30,69	1,19
Nosaby	4 379	4 030 139	948,94	104	8,9	30,89	1,39
Nymö	218	146 007	708,77	78	6,8	31,14	1,64
Oppmanna	1 550	1 217 879	778,20	85	4,9	30,84	1,34
Rinkaby	891	628 209	706,65	78	4,9	31,19	1,69
Skepparslöv	2 449	2 393 239	958,06	105	5,7	30,99	1,49
Trolle-Ljungby	739	590 431	784,10	86	4,4	31,24	1,74
Träne	822	538 733	667,57	73	6,0	30,99	1,49

Tabell 30 (forts)

Län Kommun Församling	Folk- mängd den 1 jan 1994	Skatte- underlag för för- skott, antal skatte- kronor	Skattekraft		Ej medl i Sv kyrkan, andel i % av skatte- underlag för för- skott	Skattesats, kronor per skattekrona	
			Antal skatte- kronor per in- vånare	I % av medel- skatte- kraften i riket		Total kom- munal lig	Därav kyrk- lig
Vittskövle	575	382 058	690,88	76	3,2	31,29	1,79
Vånga	886	610 707	683,88	75	3,6	30,89	1,39
Vä	2 522	2 087 951	824,63	91	5,1	30,99	1,49
Västra Vram	3 832	2 838 823	733,93	81	4,3	31,03	1,53
Åhus	9 837	9 287 445	941,93	103	6,4	30,49	0,99
Åsphult	369	254 297	660,51	72	10,9	31,08	1,58
Önnestad	1 934	1 404 365	739,53	81	8,7	30,64	1,14
Österslöv	923	746 119	791,22	87	5,0	30,89	1,39
Östra Sönnarslöv	410	294 595	711,58	78	6,1	31,29	1,79
Östra Vram	294	204 792	713,56	78	7,6	31,23	1,73
Osby	13 586	10 899 229	793,54	87	6,0	30,89	1,14
Loshult	1 351	1 015 685	742,46	81	4,3	30,94	1,19
Osby	8 541	6 964 067	807,80	89	7,1	30,79	1,04
Visseltofta	474	319 400	665,42	73	6,0	30,79	1,04
Örkened	3 220	2 600 077	796,10	87	3,6	31,14	1,39
Perstorp	7 456	6 366 455	850,56	93	9,5	30,61	1,11
Perstorp	7 456	6 366 455	850,56	93	9,5	30,61	1,11
Simrishamn	20 414	15 532 776	762,31	84	6,3	30,67	1,67
Bolshög	110	75 929	671,94	74	5,4	30,74	1,74
Borrby	1 597	1 217 270	751,40	82	5,2	30,54	1,54
Gladsax	710	522 370	725,51	80	7,1	30,66	1,66
Hammenhög	1 094	832 610	766,68	84	4,8	30,69	1,69
Hannas	144	105 745	691,14	76	2,7	30,69	1,69
Järrestad	437	292 056	679,20	75	3,7	30,66	1,66
Ravlanda	262	182 424	712,59	78	4,1	30,61	1,61
Rörum	623	486 005	780,10	86	6,1	30,69	1,69
Sankt Olof	1 095	767 971	691,87	76	3,1	30,69	1,69
Simris	1 536	1 095 706	769,46	84	8,2	30,66	1,66
Simrishamn	5 511	4 656 586	839,18	92	7,1	30,66	1,66
Stiby	1 250	899 754	700,20	77	4,2	30,74	1,74
Södra Mellby	1 209	887 592	727,53	80	8,0	30,76	1,76
Vallby	398	260 779	672,11	74	7,8	30,69	1,69
Vitaby	1 092	789 313	735,61	81	5,8	30,76	1,76
Östra Herrestad	112	82 288	754,94	83	3,5	30,69	1,69
Östra Hoby	1 320	997 799	741,31	81	7,1	30,54	1,54
Östra Nöbbelöv	556	393 359	745,00	82	11,8	30,66	1,66
Östra Tommarp	703	513 354	738,64	81	5,0	30,74	1,74
Östra Vemmerlöv	655	473 866	731,27	80	5,9	30,74	1,74
Tomelilla	12 700	8 825 487	702,16	77	5,1	30,33	1,33
Andrarum	348	233 438	688,61	76	13,3	30,34	1,34
Benestad	176	102 639	603,76	66	3,7	30,14	1,14
Bollerup	187	102 496	545,19	60	7,8	30,84	1,84
Brösarp	1 115	840 298	763,21	84	6,7	30,44	1,44
Eljaröd	192	105 854	566,06	62	20,4	30,34	1,34
Fågeltofta	254	144 055	558,35	61	10,8	30,34	1,34
Kverrestad	611	427 673	696,54	76	5,7	30,84	1,84
Onslunda	743	442 539	583,82	64	6,6	30,49	1,49
Ramsåsa	207	135 704	688,85	76	14,8	30,14	1,14
Smedstorp	813	528 824	648,07	71	4,1	30,84	1,84
Spjutstorp	411	239 096	573,37	63	2,1	30,49	1,49
Tomelilla	4 851	3 624 764	764,56	84	3,0	30,14	1,14
Tosterup	116	90 888	811,50	89	6,1	30,84	1,84
Tranås	472	288 922	621,34	68	6,2	30,44	1,44
Tryde	1 268	870 233	696,74	76	5,2	30,14	1,14
Ullstorp	589	428 207	707,78	78	3,9	30,14	1,14
Östra Ingelstad	166	101 966	603,35	66	5,1	30,84	1,84
Övraby	181	117 891	644,21	71	9,3	30,84	1,84
Åstorp	13 165	10 644 105	808,27	89	9,9	30,54	1,04
Björnekulla	7 792	6 458 731	826,88	91	9,6	30,48	0,98
Kvidinge	2 525	1 830 143	735,00	81	6,1	30,81	1,31

Tabell 30 (forts)

Län Kommun Församling	Folk- mängd den 1 jan 1994	Skatte- underlag för för- skott, antal skatte- kronor	Skattekraft		Ej medl i Sv kyrkan, andel i % av skatte- underlag för för- skott	Skattesats, kronor per skattekrona	
			Antal skatte- kronor per in- vånare	I % av medel- skatte- kraften i riket		Total Därv- kom- municipal lig	Därav kronor
Västra Broby	2 848	2 355 231	821,21	90	13,4	30,48	0,98
Ängelholm	35 658	30 209 734	857,31	94	7,5	29,55	1,30
Ausås	993	690 847	693,62	76	2,9	29,89	1,64
Barkåkra	6 366	5 862 540	931,15	102	7,4	29,38	1,13
Hjärnarp	2 515	1 955 133	771,86	85	6,7	29,64	1,39
Höja	2 442	1 839 013	773,02	85	7,1	29,56	1,31
Munka-Ljungby	3 704	2 830 037	773,66	85	5,4	29,74	1,49
Rebberga	4 498	4 046 831	929,88	102	8,7	29,46	1,21
Starby	259	166 862	651,80	72	5,8	29,89	1,64
Strövelstorp	1 778	1 370 719	775,29	85	7,2	29,89	1,64
Tässjö	913	568 479	625,39	69	7,1	29,74	1,49
Tåstarp	559	425 770	754,91	83	5,6	29,69	1,44
Ängelholm	11 078	10 046 168	916,20	101	8,5	29,51	1,26
Össjö	553	407 335	724,80	80	7,8	29,84	1,59
Örkelljunga	9 725	7 120 983	731,93	80	7,5	29,37	1,22
Rya	1 033	710 759	696,14	76	6,8	29,39	1,24
Skånes-Fagerhult	1 662	1 159 578	692,70	76	8,3	29,29	1,14
Örkelljunga	7 030	5 250 646	746,47	82	7,4	29,39	1,24
Östra Göinge	15 120	12 051 254	797,88	88	6,5	31,39	1,39
Emmislöv	643	486 553	745,10	82	4,9	31,79	1,79
Glimåkra	2 579	2 004 452	771,54	85	4,1	31,49	1,49
Gryt	129	99 158	756,93	83	3,2	31,17	1,17
Hjärsås	2 990	2 338 699	802,85	88	9,2	31,27	1,27
Knislinge	3 576	2 975 585	829,32	91	6,8	31,17	1,17
Kviinge	1 597	1 382 563	853,96	94	7,4	31,17	1,17
Östra Broby	3 606	2 764 244	767,42	84	5,4	31,69	1,69
Malmöhus län							
Bjuv	14 286	11 854 625	821,70	90	12,1	30,00	1,00
Bjuv	7 114	6 073 660	844,03	93	14,4	29,96	0,96
Ekeby	3 484	2 637 227	754,79	83	5,2	30,14	1,14
Norra Vram	3 615	3 079 887	839,89	92	13,4	29,96	0,96
Risekatslösa	73	63 851	912,16	100	5,0	29,96	0,96
Burlöv	14 397	13 297 568	917,26	101	12,6	30,39	1,04
Burlöv	14 397	13 297 568	917,26	101	12,6	30,39	1,04
Eslöv	28 271	23 077 500	817,92	90	9,5	30,34	1,34
Billinge	989	725 421	731,27	80	5,2	30,19	1,19
Borlunda-Skeglinge	223	199 930	869,26	95	7,0	30,74	1,74
Bosarp	523	390 304	737,81	81	4,9	30,19	1,19
Eslöv	15 461	13 379 858	865,39	95	11,6	30,19	1,19
Gårdstunga	516	459 382	878,36	96	5,7	30,74	1,74
Hammarlunda	659	534 623	777,07	85	3,2	30,79	1,79
Harlösa	1 212	907 998	750,41	82	5,9	30,84	1,84
Holmby	1 178	1 017 753	869,13	95	6,7	30,79	1,79
Hurva	491	365 061	749,61	82	5,5	30,65	1,65
Högseröd	1 269	870 402	685,90	75	6,7	30,79	1,79
Reslöv	1 887	1 543 035	799,91	88	7,9	30,47	1,47
Skarhult	168	115 843	677,44	74	8,2	31,04	2,04
Stehag	1 481	1 028 076	728,62	80	6,1	30,19	1,19
Trollenäs	695	377 401	591,54	65	5,0	30,19	1,19
Västra Strö	166	112 905	696,94	76	7,1	30,19	1,19
Örtofta	561	478 345	866,57	95	9,8	30,19	1,19
Östra Karaby	120	83 982	705,73	77	6,0	30,47	1,47
Östra Strö	672	487 181	723,89	79	10,1	30,79	1,79
Helsingborg	111 853	100 403 144	907,69	100	14,5	30,18	1,08
Allerum	5 428	5 073 918	1 008,73	111	9,7	30,19	1,09
Bärslev	2 772	2 434 983	867,78	95	9,6	30,16	1,06

Tabell 30 (forts)

Län Kommun Församling	Folk- mängd den 1 jan 1994	Skatte- underlag för för- skott, antal skatte- kronor	Skattekraft		Ej medl i Sv kyrkan, andel i % av skatte- underlag för för- skott	Skattesats, kronor per skattekrona	
			Antal skatte- kronor per in- vånare	I % av medel- skatte- kraften i riket		Total kom- munal	Därav kyrk- lig
Filborna	10 065	8 178 756	802,94	88	20,3	30,12	1,02
Fjärestad	387	265 072	679,67	75	6,5	30,16	1,06
Fleninge	3 511	3 131 476	880,37	97	8,8	30,19	1,09
Frillestad	341	255 865	737,36	81	7,3	30,72	1,62
Gustav Adolf	27 959	23 817 865	865,07	95	18,5	30,12	1,02
Hässlunda	338	264 661	794,78	87	9,5	30,72	1,62
Kattarp	1 370	1 011 941	737,03	81	10,9	30,71	1,61
Kropp	1 936	1 290 996	722,03	79	14,3	30,74	1,64
Kvistofta	6 929	6 664 479	957,54	105	12,3	30,16	1,06
Maria	24 694	24 987 269	1 026,17	113	12,2	30,12	1,02
Mörarp	1 846	1 387 177	746,20	82	8,0	30,72	1,62
Ottarp	676	506 979	776,38	85	7,1	30,71	1,61
Raus	19 770	18 143 221	923,74	101	15,6	30,12	1,02
Välinge	692	578 360	832,17	91	7,2	30,71	1,61
Välluv	3 139	2 410 126	774,21	85	11,4	30,72	1,62
Höganäs	22 874	20 777 948	901,86	99	8,4	29,16	1,16
Brunnby	3 857	3 892 251	1 002,12	110	9,0	29,29	1,29
Farhult	909	659 375	734,27	81	8,0	29,24	1,24
Höganäs	7 628	6 103 408	792,75	87	8,8	29,14	1,14
Jonstorp	2 179	1 905 602	875,33	96	7,7	29,24	1,24
Viken	3 398	3 888 852	1 148,17	126	7,1	29,09	1,09
Väsby	4 903	4 328 460	866,73	95	8,7	29,09	1,09
Hörby	13 722	10 111 561	735,92	81	5,7	29,60	1,60
Fulltofta	969	779 128	817,55	90	7,5	29,58	1,58
Hörby	7 809	6 039 131	771,18	85	4,7	29,58	1,58
Lyby	550	355 859	632,08	69	5,2	29,58	1,58
Långaröd	679	454 553	655,92	72	7,9	29,74	1,74
Svensköp	380	258 866	675,89	74	6,2	29,58	1,58
Södra Rörum	492	369 283	769,34	84	5,3	29,58	1,58
Västerstad	864	564 075	658,97	72	6,2	29,74	1,74
Äspinge	512	361 333	704,35	77	11,3	29,58	1,58
östra Sallerup	622	408 246	649,04	71	6,0	29,54	1,54
östraby	845	521 087	621,08	68	8,8	29,73	1,73
Höör	13 419	10 551 061	792,84	87	8,2	30,46	1,46
Bosjökloster	1 602	1 385 744	880,40	97	8,1	30,67	1,67
Gudmuntorp	810	566 918	701,63	77	6,5	30,70	1,70
Hallaröd	275	168 341	623,49	68	5,3	30,57	1,57
Höör	8 620	6 923 334	808,05	89	8,3	30,40	1,40
Munkarp	492	351 644	710,39	78	12,5	30,40	1,40
Norra Rörum	553	374 072	692,73	76	7,8	30,43	1,43
Tjörnarps	1 067	781 008	741,70	81	7,7	30,40	1,40
Kävlinge	23 994	21 528 811	902,52	99	9,1	29,09	1,19
Barsebäck	802	852 473	1 064,26	117	8,8	29,04	1,14
Dagstorp	170	119 717	692,01	76	6,9	29,18	1,28
Hofterup	2 049	2 096 315	1 023,59	112	9,2	29,08	1,18
Hög	254	223 019	902,91	99	11,8	29,04	1,14
Kävlinge	6 226	5 132 719	808,56	89	10,7	29,19	1,29
Lackalänga	2 560	2 338 189	911,22	100	9,9	28,94	1,04
Lilla Harrie	370	345 784	968,58	106	11,5	29,19	1,29
Löddeköpinge	5 695	5 358 166	959,04	105	8,5	29,04	1,14
Stora Harrie	1 785	1 465 399	856,96	94	7,6	29,19	1,29
Stävie	1 361	1 135 369	866,69	95	7,6	28,94	1,04
Södervidinge	281	267 437	941,68	103	5,8	29,19	1,29
Virke	66	49 742	765,26	84	8,4	29,19	1,29
Västra Karaby	2 375	2 144 482	909,45	100	7,4	29,13	1,23
Landskrona	36 336	31 680 562	876,29	96	12,6	30,64	1,14
Annelöv	756	659 548	861,03	95	8,4	30,94	1,44
Asmundtorp	1 787	1 388 155	814,64	89	7,2	30,74	1,24
Glumslöv	2 070	2 060 657	1 016,10	112	8,5	30,56	1,06
Härslöv	892	774 050	845,96	93	11,1	31,01	1,51

Tabell 30 (forts)

Län Kommun Församling	Folk- mängd den 1 jan 1994	Skatte- underlag för för- skott, antal skatte- kronor		Skattekraft		Ej medl i Sv kyrkan, andel i % av skatte- underlag för för- skott	Skattesats, kronor per skattekrona	
				Antal skatte- kronor per in- vånare	I % av medel- skatte- kraften i riket		Total kom- munal lig	Därav kyrk- lig
Landskrona	26 311	22 638	252	862,87	95	14,1	30,57	1,07
Sankt Ibb	349	239	560	694,38	76	15,7	30,82	1,32
Saxtorp	3 124	2 993	112	959,64	105	8,0	30,94	1,44
Säby	135	127	420	936,91	103	7,6	31,01	1,51
Tofta	390	359	385	953,28	105	7,5	30,74	1,24
Vadensjö	211	165	555	784,62	86	17,7	30,94	1,44
örja	311	274	868	869,84	95	10,5	31,01	1,51
Lomma	17 485	18 467	052	1 066,53	117	8,6	28,50	1,00
Borgeby	3 802	4 482	901	1 154,20	127	8,5	28,50	1,00
Fjelie	699	597	340	854,56	94	9,3	28,50	1,00
Flädie	4 492	5 163	866	1 163,03	128	8,7	28,50	1,00
Lomma	8 492	8 222	945	991,67	109	8,6	28,50	1,00
Lund	94 234	83 944	326	912,17	100	17,4	29,92	1,17
Allhelgona	7 242	7 427	172	1 066,82	117	17,7	29,89	1,14
Bonderup	470	379	509	797,29	88	6,7	29,96	1,21
Dalby	5 743	5 310	636	930,55	102	9,6	29,96	1,21
Genarp	2 868	2 524	856	884,98	97	8,3	30,09	1,34
Gödelöv	169	165	626	1 048,27	115	10,7	30,09	1,34
Hardeberga	1 052	1 019	484	963,60	106	12,1	29,89	1,14
Helgeands	7 601	7 621	950	1 019,66	112	18,4	29,89	1,14
Hällestad	679	571	566	853,08	94	14,0	29,96	1,21
Lunds domkyrkoförs	11 826	10 782	212	956,38	105	18,8	29,89	1,14
Lynby	423	335	200	792,43	87	9,8	30,09	1,34
Norra Nöbbelöv	7 911	7 447	105	944,82	104	20,7	29,89	1,14
Revinge	604	554	629	913,72	100	3,2	29,89	1,14
S:t Hans	9 104	5 881	502	676,50	74	29,2	29,89	1,14
Sankt Peters Kloster	12 868	10 403	188	832,12	91	18,4	29,89	1,14
Silvåkra	98	87	877	791,68	87	14,2	30,17	1,42
Stora Råby	4 971	4 709	652	946,66	104	20,3	29,89	1,14
Södra Sandby	5 745	5 259	112	923,79	101	9,4	29,89	1,14
Torn	2 459	3 087	972	1 232,23	135	17,1	29,89	1,14
Veberöd	4 758	4 155	868	865,27	95	6,9	30,17	1,42
Vomb	129	118	560	912,00	100	6,5	30,17	1,42
östra Torn	7 514	6 100	650	863,14	95	22,5	29,89	1,14
Malmö	237 438	210 087	113	887,63	97	18,0	29,98	0,96
Bunkeflo	4 980	5 101	874	1 032,56	113	10,6	29,98	0,96
Eriksfält	15 506	14 255	216	913,33	100	15,2	29,98	0,96
Fosie	21 256	17 281	521	795,80	87	21,9	29,98	0,96
Husie	14 051	14 246	820	1 036,21	114	11,3	29,98	0,96
Hyllie	9 243	8 238	522	890,65	98	18,0	29,98	0,96
Kirseberg	14 419	11 844	654	847,08	93	20,5	29,98	0,96
Kulladal	11 001	9 328	270	837,07	92	17,7	29,98	0,96
Limhamn	19 292	20 482	848	1 096,98	120	12,1	29,98	0,96
Möllevången	16 319	12 160	233	745,89	82	22,9	29,98	0,96
Oxie	10 846	9 539	697	876,81	96	12,2	29,98	0,96
Sankt Johannes	16 741	15 261	481	928,99	102	16,4	29,98	0,96
Sankt Pauli	15 462	14 448	061	939,16	103	20,1	29,98	0,96
Sankt Petri	12 227	11 974	572	999,63	110	17,9	29,98	0,96
Slottsstaden	18 536	19 574	953	1 068,74	117	11,4	29,98	0,96
Sofielund	12 976	10 263	416	785,69	86	24,2	29,98	0,96
Södra Sallerup	865	586	722	710,32	78	13,9	29,98	0,96
Tygelsjö	2 615	2 255	386	954,86	105	8,5	29,98	0,96
Västra Klagstorp	697	592	780	829,06	91	11,4	29,98	0,96
Västra Skrävlinge	20 406	12 650	087	592,09	65	40,6	29,98	0,96
Sjöbo	16 639	12 269	863	741,74	81	5,3	28,54	1,29
Björka	65	69	434	1 021,09	112	20,1	28,19	0,94
Blentarp	1 740	1 468	267	840,45	92	6,8	28,58	1,33
Brandstad	340	243	506	742,40	81	7,4	28,99	1,74
Everlöf	631	533	335	871,46	96	7,9	28,69	1,44
Fränninge	993	582	048	597,59	66	5,5	28,99	1,74
Ilstorp	361	314	096	954,70	105	11,1	28,19	0,94

Tabell 30 (forts)

Län Kommun Församling	Folk- mängd den 1 jan 1994	Skatte- underlag för för- skott, antal skatte- kronor	Skattekraft		Ej medl i Sv kyrkan, andel i % av skatte- underlag för för- skott	Skattesats, kronor per skattekrona Total Därv kom- kyrk- munal lig	
			Antal skatte- kronor per in- vånare	I % av medel- skatte- kraften i riket			
Lövestad	1 407	806 100	566,88	62	5,1	28,92	1,67
Röddinge	206	157 046	733,86	81	6,8	28,97	1,72
Södra Åsum	6 706	5 173 880	781,91	86	3,9	28,19	0,94
Sövde	643	553 048	883,46	97	6,3	28,67	1,42
Tolånga	814	530 977	636,66	70	2,4	28,97	1,72
Vanstad	709	445 212	629,72	69	5,7	28,97	1,72
Vollsjö	1 117	739 444	651,49	72	5,7	28,99	1,74
Östra Kärrstorp	679	467 820	686,96	75	5,2	28,99	1,74
Öved	228	185 650	748,59	82	10,0	28,99	1,74
Skurup	13 789	10 775 438	781,11	86	7,2	30,55	1,55
Hassle-Bösarp	73	64 576	872,65	96	2,5	30,39	1,39
Katslösa	228	155 472	673,04	74	8,4	30,74	1,74
Skivarp	2 163	1 749 385	811,03	89	8,5	30,76	1,76
Skurup	7 358	5 803 578	783,10	86	6,1	30,39	1,39
Slimminge	867	642 295	762,82	84	9,6	30,74	1,74
Solberga	143	106 801	671,70	74	20,2	30,74	1,74
Svenstorp	241	165 847	696,84	76	8,5	30,76	1,76
Villie	885	657 772	761,31	84	6,7	30,74	1,74
Västra Nöbbelöv	311	234 016	780,05	86	3,7	30,76	1,76
Västra Vemmenhög	200	154 380	749,42	82	13,3	30,76	1,76
Örsjö	946	686 668	730,50	80	7,0	30,74	1,74
Östra Vemmenhög	374	354 648	950,80	104	10,3	30,76	1,76
Staffanstorp	18 604	17 635 036	988,29	108	9,5	28,83	1,08
Bjällerup	118	103 855	927,28	102	4,5	28,76	1,01
Esarp	282	241 539	871,98	96	8,5	28,76	1,01
Görslöv	234	226 116	1 027,80	113	6,2	29,04	1,29
Knästorp	122	119 267	917,44	101	12,8	29,04	1,29
Kyrkheddinge	502	457 632	918,94	101	7,7	28,76	1,01
Mölleberga	120	96 008	834,85	92	4,6	29,04	1,29
Staffanstorp	13 458	12 587 163	978,18	107	8,9	28,76	1,01
Särslöv	105	98 028	875,25	96	3,6	29,04	1,29
Tottarp	290	243 654	899,09	99	7,0	29,04	1,29
Uppåkra	3 373	3 461 774	1 068,12	117	12,9	29,04	1,29
Svalöv	12 945	10 226 150	788,51	87	7,8	30,70	1,45
Ask	332	197 720	608,37	67	11,7	30,79	1,54
Billeberga	1 429	1 123 612	778,12	85	8,4	30,66	1,41
Felestad	1 079	953 679	887,97	97	6,0	30,59	1,34
Halmstad	154	109 772	681,81	75	10,9	30,79	1,54
Konga	275	187 569	679,60	75	8,7	30,79	1,54
Kågeröd	1 972	1 508 005	772,94	85	5,3	30,79	1,54
Källs-Nöbbelöv	149	131 776	902,58	99	7,0	30,80	1,55
Norra Skrävlinge	1 508	1 202 247	799,90	88	6,4	30,80	1,55
Norrvidinge	626	479 713	762,66	84	12,1	30,80	1,55
Röstånga	1 050	828 782	777,47	85	9,5	30,79	1,54
Sireköpinge	759	557 054	735,87	81	10,1	30,66	1,41
Stenestad	252	205 723	806,76	89	16,2	30,79	1,54
Svalöv	2 497	2 093 640	830,81	91	7,0	30,59	1,34
Tirup	158	123 814	819,96	90	11,3	30,59	1,34
Torrlösa	705	523 044	735,65	81	7,2	30,59	1,34
Svedala	17 991	15 641 684	876,63	96	8,8	30,18	1,18
Bara	3 635	3 404 596	937,39	103	11,7	30,16	1,16
Bjärshög	48	44 394	822,11	90	0,0	30,16	1,16
Böringe	491	393 878	798,94	88	5,1	30,19	1,19
Hyby	2 567	2 276 072	895,74	98	9,3	30,16	1,16
Skabersjö	270	234 737	863,00	95	5,3	30,16	1,16
Svedala	10 592	8 997 243	859,50	94	7,8	30,19	1,19
Töringe	77	61 071	793,13	87	14,6	30,19	1,19
Västra Kärrstorp	311	229 693	750,63	82	8,1	30,19	1,19
Trelleborg	37 141	31 602 793	856,93	94	9,6	30,14	1,14
Alstad	1 479	1 226 209	832,46	91	6,5	30,79	1,79

Tabell 30 (forts)

Län Kommun Församling	Folk- mängd den 1 jan 1994	Skatte- underlag för för- skott, antal skatte- kronor	Skattekraft		Ej medl i Sv kyrkan, andel i % av skatte- underlag för för- skott	Skattesats, kronor per skattekrona	
			Antal skatte- kronor per in- vånare	I % av medel- skatte- kraften i riket		Total kom- munal lig	Därav kyrk- lig
Anderslöv	2 123	1 746 827	823,20	90	5,2	30,54	1,54
Bodarp	235	239 751	1 046,95	115	12,1	30,77	1,77
Bösarp	288	236 060	789,50	87	8,5	30,04	1,04
Dalköpinge	1 193	1 049 057	885,28	97	9,3	30,04	1,04
Fuglie	242	211 354	845,42	93	8,7	30,77	1,77
Gislöv	1 366	1 357 226	994,30	109	9,0	30,04	1,04
Grönby	454	369 236	820,52	90	6,9	30,54	1,54
Gylle	290	249 531	823,53	90	5,6	30,04	1,04
Gärdslov	175	148 760	835,73	92	9,5	30,54	1,54
Hammarlöv	273	241 217	890,10	98	9,9	30,77	1,77
Hemmesdynge	196	167 582	877,39	96	9,4	30,59	1,59
Kyrkoköpinge	1 410	1 190 121	841,67	92	17,3	30,04	1,04
Källstorp	225	182 231	832,11	91	4,9	30,59	1,59
Lilla Beddinge	925	864 406	953,04	105	9,4	30,59	1,59
Lilla Isie	402	366 029	877,77	96	8,6	30,59	1,59
Maglarp	439	417 899	974,12	107	15,0	30,77	1,77
Simlinge	137	116 219	836,11	92	9,5	30,04	1,04
Skegrie	585	494 070	835,99	92	5,8	30,77	1,77
Södra Åby	327	240 551	733,39	80	7,6	30,59	1,59
Trelleborg	21 160	17 874 968	855,38	94	10,1	29,89	0,89
Tullstorp	552	456 701	808,32	89	10,8	30,59	1,59
Västra Tommarp	191	149 496	790,98	87	6,1	30,77	1,77
Västra Vemmerlöv	216	178 258	836,89	92	10,6	30,77	1,77
Äspö	152	121 354	831,19	91	8,7	30,59	1,59
Önnarp	133	102 534	722,07	79	7,1	30,54	1,54
Östra Klagstorp	755	580 710	782,63	86	10,0	30,59	1,59
Östra Torp	1 218	1 024 436	836,27	92	7,8	30,59	1,59
Vellinge	29 056	30 154 145	1 058,26	116	7,8	28,52	1,02
Arrie	312	257 070	851,23	93	7,0	28,84	1,34
Eskilstorp	1 992	2 074 890	1 026,16	113	6,3	28,84	1,34
Falsterbo	2 785	3 370 593	1 221,67	134	8,8	28,48	0,98
Gessie	589	565 148	982,87	108	10,6	28,84	1,34
Häslöv	257	217 564	863,35	95	8,5	28,37	0,87
Hököpinge	921	655 026	820,83	90	10,4	28,84	1,34
Mellan-Grevie	118	100 462	816,76	90	9,4	28,84	1,34
Räng	5 873	6 451 336	1 117,11	123	8,7	28,33	0,83
Skanör	4 436	4 910 847	1 118,13	123	7,2	28,43	0,93
Stora Hammar	5 174	5 802 263	1 142,18	125	6,9	28,33	0,83
Södra Åkarp	358	273 672	779,69	86	10,4	28,84	1,34
Vellinge	4 675	4 084 922	897,98	99	8,0	28,84	1,34
Västra Ingelstad	935	777 295	892,42	98	4,6	28,84	1,34
Östra Grevie	631	613 057	950,48	104	8,6	28,84	1,34
Ystad	25 648	21 477 436	843,68	93	6,5	30,46	1,21
Baldringe	104	95 539	816,57	90	10,6	30,69	1,44
Balkåkra	953	854 321	892,71	98	7,5	30,94	1,69
Bjåresjö	203	142 951	744,54	82	12,8	30,94	1,69
Borrie	21	18 097	696,04	76	0,0	30,59	1,34
Bromma	295	219 403	748,82	82	4,0	30,69	1,44
Glemminge	606	428 712	708,61	78	4,1	30,88	1,63
Hedeskoga	591	388 849	825,58	91	7,5	30,69	1,44
Högestad	84	82 446	906,00	99	4,0	30,69	1,44
Hörup	343	215 783	644,13	71	3,4	30,93	1,68
Ingelstorp	366	252 786	674,10	74	7,6	31,03	1,78
Löderup	958	621 662	642,21	70	3,3	30,93	1,68
Sjörup	396	284 972	728,83	80	7,8	30,94	1,69
Skårby	565	405 075	735,16	81	7,0	30,94	1,69
Snårestad	315	232 904	753,73	83	14,5	30,94	1,69
Stora Herrestad	455	334 468	735,09	81	5,6	30,59	1,34
Stora Köpinge	2 163	1 762 435	818,21	90	3,6	30,59	1,34
Sövestad	598	428 600	719,13	79	4,7	30,69	1,44
Valleberga	555	420 644	751,15	82	8,7	30,93	1,68
Ystad	15 906	14 161 558	894,15	98	6,8	30,29	1,04
Öja	171	126 231	729,66	80	15,4	30,59	1,34

Tabell 30 (forts)

Län	Folk- mängd den 1 jan 1994	Skatte- underlag för för- skott, antal skatte- kronor	Skattekraft		Ej medl i Sv kyrkan, andel i % av skatte- underlag för för- skott	Skattesats, kronor per skattekrona	
			Antal skatte- kronor per in- vånare	I % av medel- skatte- kraften i riket		Total kom- munal lig	Därv kyrk- munal lig
Hallands län							
Falkenberg	38 624	30 136 132	787,15	86	7,7	30,70	1,45
Abild	135	91 938	666,22	73	0,6	30,98	1,73
Alfshög	715	532 843	719,09	79	9,4	30,98	1,73
Asige	347	232 433	666,00	73	4,2	30,98	1,73
Askome	183	146 487	775,06	85	3,7	30,98	1,73
Eftra	730	550 708	764,87	84	13,7	30,98	1,73
Fagered	497	332 883	645,12	71	1,9	30,58	1,33
Falkenberg	13 770	12 008 814	893,11	98	9,3	30,66	1,41
Gunnarp	1 160	784 629	667,20	73	5,7	30,83	1,58
Gällared	462	279 122	591,56	65	6,1	30,83	1,58
Krogsered	332	192 063	585,56	64	2,0	30,83	1,58
Källsjö	338	202 002	615,86	68	2,1	30,58	1,33
Köinge	407	289 232	678,95	75	4,4	30,98	1,73
Ljungby	1 176	832 366	689,62	76	5,8	30,43	1,18
Morup	2 565	1 771 275	687,07	75	5,7	30,73	1,48
Okome	609	380 582	622,88	68	4,4	30,98	1,73
Skrea	3 139	2 488 934	804,18	88	9,6	30,66	1,41
Slöinge	1 178	908 353	766,54	84	5,6	30,98	1,73
Stafsinge	3 293	2 254 542	717,09	79	8,6	30,78	1,53
Svarträ	211	150 534	716,83	79	4,7	30,98	1,73
Ullared	1 114	823 092	722,64	79	4,1	30,58	1,33
Vessige	749	511 755	684,16	75	11,2	30,98	1,73
Vinberg	3 644	2 952 353	808,64	89	5,3	30,43	1,18
Ärstad	1 211	934 040	769,39	84	6,9	30,98	1,73
Älvsered	659	485 152	719,81	79	2,7	30,58	1,33
Halmstad	82 103	70 177 886	865,50	95	11,5	29,60	1,35
Breared	1 458	1 036 427	707,46	78	5,9	29,63	1,38
Eldsberga	2 074	1 622 257	765,94	84	8,8	29,38	1,13
Enslöv	2 973	2 408 775	814,33	89	7,5	29,58	1,33
Getinge	2 206	1 750 344	790,22	87	4,3	29,78	1,53
Harplinge	5 733	4 877 337	853,43	94	7,4	29,43	1,18
Holm	722	542 566	755,66	83	4,3	29,78	1,53
Kvibille	1 249	1 014 955	833,98	92	5,1	29,88	1,63
Martin Luther	20 842	16 718 886	814,28	89	18,3	29,78	1,53
Oskarström	3 958	3 057 299	767,59	84	14,0	29,58	1,33
Rävinge	286	193 396	688,24	76	11,8	29,78	1,53
Sankt Nikolai	12 110	11 072 102	949,58	104	10,8	29,78	1,53
Slättåkra	877	574 238	643,76	71	3,1	29,88	1,63
Snöstorp	12 998	10 731 003	827,88	91	11,8	29,63	1,38
Steninge	816	744 155	913,07	100	7,3	29,43	1,18
Söndrum	11 121	11 634 320	1 065,71	117	8,7	29,23	0,98
Trönninge	1 781	1 568 735	884,79	97	6,4	29,38	1,13
Tönnersjö	435	281 692	678,78	75	7,0	29,38	1,13
Vapnö	229	168 300	765,00	84	14,0	29,23	0,98
övraby	235	181 099	794,29	87	7,8	29,78	1,53
Hylte	11 071	8 660 398	779,93	86	7,6	30,34	1,59
Drängsered	495	335 833	679,82	75	3,2	30,53	1,78
Femsjö	249	179 442	729,44	80	3,2	30,62	1,87
Färgaryd	4 435	3 606 181	819,21	90	9,7	30,17	1,42
Jälluntofta	76	56 010	674,82	74	4,4	30,29	1,54
Kinnared	492	404 665	810,95	89	9,7	30,53	1,78
Långaryd	1 518	1 106 026	718,67	79	3,6	30,42	1,67
Södra Unnaryd	1 237	901 484	725,83	80	4,6	30,29	1,54
Torup	2 569	2 070 757	796,75	87	8,1	30,53	1,78
Kungsbacka	58 897	55 528 359	970,55	107	8,4	30,62	1,07
Fjärås	4 570	3 656 336	818,16	90	7,2	31,03	1,48
Frillesås	1 904	1 552 023	825,11	91	7,9	31,09	1,54
Förlanda	536	331 775	640,49	70	4,9	31,03	1,48

Tabell 30 (forts)

Län Kommun Församling	Folk- mängd den 1 jan 1994	Skatte- underlag för för- skott, antal skatte- kronor	Skattekraft		Ej med i Sv kyrkan, andel i % av skatte- underlag för för- skott	Skattesats, kronor per skattekrona		
			Antal skatte- kronor per in- vånare	I % av medel- skatte- kraften i riket		Total kom- munal lig	Därav kyrk- lig	
Gällinge	661	473 084	727,82	80	7,9	31,09	1,54	
Hanhals	903	802 866	912,35	100	5,7	30,58	1,03	
Idala	302	208 937	682,80	75	2,4	31,09	1,54	
Kungsbacka	8 927	8 422 274	993,90	109	8,2	30,58	1,03	
Landa	682	525 886	776,79	85	7,2	31,09	1,54	
Onsala	10 951	11 069 524	1 021,46	112	8,1	30,51	0,96	
Släp	9 065	10 002 366	1 125,89	124	8,8	30,33	0,78	
Tölö	7 575	7 284 040	982,07	108	9,6	30,78	1,23	
Vallda	6 279	6 005 180	988,34	108	8,5	30,33	0,78	
Älvsåker	2 320	1 586 767	791,40	87	8,3	30,78	1,23	
Ölmevalla	4 222	3 607 301	871,54	96	9,3	31,09	1,54	
Laholm	23 001	16 442 971	714,26	78	5,5	30,55	1,30	
Hasslöv	581	368 568	651,18	71	5,8	30,53	1,28	
Hishult	1 195	735 460	607,32	67	2,3	30,73	1,48	
Knäred	2 055	1 355 439	654,49	72	4,5	30,73	1,48	
Laholm	9 115	7 215 129	803,73	88	6,1	30,48	1,23	
Ränneslöv	2 093	1 405 183	651,45	72	3,9	30,48	1,23	
Skummeslöv	1 463	986 201	687,25	75	7,1	30,48	1,23	
Tjärby	1 579	1 208 145	743,02	82	8,2	30,68	1,43	
Veinge	1 752	1 123 240	622,98	68	5,2	30,68	1,43	
Växtorp	2 442	1 561 808	640,35	70	4,2	30,53	1,28	
Ysby	726	483 798	657,33	72	3,1	30,48	1,23	
Varberg	50 911	41 296 926	818,33	90	8,4	31,46	1,21	
Dagsås	156	109 717	626,95	69	1,4	31,53	1,28	
Grimeton	724	486 189	674,33	74	4,8	31,58	1,33	
Grimmared	231	125 813	569,29	62	4,6	32,13	1,88	
Gunnarsjö	154	99 412	637,26	70	3,7	32,13	1,88	
Gödestad	312	210 079	656,50	72	2,0	31,58	1,33	
Hunnestad	523	341 847	653,63	72	1,9	31,58	1,33	
Karl Gustav	482	270 073	547,82	60	7,5	32,13	1,88	
Kungsäter	729	509 616	701,95	77	6,2	32,08	1,83	
Lindberg	2 754	2 061 083	783,68	86	7,4	31,43	1,18	
Nösslinge	162	81 061	516,31	57	16,5	31,58	1,33	
Rolfstorp	1 079	730 341	676,87	74	6,5	31,58	1,33	
Sibbarp	686	427 781	626,33	69	4,3	31,53	1,28	
Skällinge	976	719 168	735,35	81	9,7	31,58	1,33	
Spannarp	689	432 618	625,17	69	3,8	31,53	1,28	
Stammared	245	157 630	648,68	71	3,8	31,43	1,18	
Strävalla	501	401 234	796,10	87	6,2	31,78	1,53	
Sällstorp	268	158 901	618,29	68	3,5	31,58	1,33	
Torpa	971	844 223	841,70	92	5,5	31,43	1,18	
Träslöv	5 056	4 078 349	818,62	90	7,4	31,38	1,13	
Tvååker	3 465	2 488 738	718,04	79	4,5	31,53	1,28	
Valinge	706	447 149	624,51	69	4,8	31,43	1,18	
Varberg	21 570	19 174 334	905,47	99	10,5	31,33	1,08	
Veddige	3 127	2 510 822	790,81	87	5,9	31,58	1,33	
Värö	3 899	3 351 454	846,54	93	9,2	31,78	1,53	
Ås	1 446	1 079 294	754,75	83	5,7	31,58	1,33	
Göteborgs och Bohus län								
Göteborg	437 313 ^a	418 026 732	963,61	106	18,1	31,18	0,88	
Angered	17 352	12 632 419	720,12	79	36,3	31,18	0,88	
Annedal	15 428	15 847 875	1 046,62	115	16,5	31,18	0,88	
Askim	21 182	25 065 213	1 190,58	131	11,3	31,18	0,88	
Backa	21 509	20 213 658	938,55	103	18,3	31,18	0,88	
Bergsjön	12 761	9 739 888	742,20	81	32,8	31,18	0,88	
Bergum	2 677	2 120 621	851,66	93	15,2	31,18	0,88	
Biskopsgården	19 799	16 926 598	841,11	92	30,7	31,18	0,88	
Björkekärr	6 760	6 637 329	969,24	106	14,0	31,18	0,88	
Björlanda	4 040	3 738 416	951,01	104	12,1	31,18	0,88	
Brämaregården	11 103	10 481 503	950,36	104	18,2	31,18	0,88	

a) Se textkommentarer till tabell 30.

Tabell 30 (forts)

Län Kommun Församling	Folk- mängd den 1 jan 1994	Skatte- underlag för för- skott, antal skatte- kronor	Skattekraft		Ej medl i Sv kyrkan, andel i % av skatte- underlag för för- skott	Skattesats, kronor per skattekrona	
			Antal skatte- kronor per in- vånare	I % av medel- skatte- kraften i riket		Total kom- munal lig	Därav kyrk- lig
Domkyrkoförs i Gbg	9 130	9 981 753	1 168,96	128	19,2	31,18	0,88
Gunnared	19 474	15 037 331	751,60	82	34,8	31,18	0,88
Haga	5 511	5 583 593	1 063,74	117	21,7	31,18	0,88
Härlanda	15 691	14 450 666	939,64	103	14,7	31,18	0,88
Högsbo	16 971	15 630 845	921,74	101	12,7	31,18	0,88
Johanneberg	16 991	16 213 773	990,58	109	16,4	31,18	0,88
Karl Johan	17 788	16 027 817	908,45	100	19,0	31,18	0,88
Kortedala	13 597	11 940 375	874,82	96	24,4	31,18	0,88
Lundby	19 518	18 015 366	926,76	102	18,0	31,18	0,88
Masthugg	12 768	11 178 718	901,51	99	22,7	31,18	0,88
Nylöse	10 728	9 797 791	912,19	100	21,0	31,18	0,88
Oskar Fredrik	11 603	11 543 271	1 010,62	111	21,1	31,18	0,88
Rödbo	671	703 368	1 048,24	115	10,3	31,18	0,88
Sankt Pauli	14 527	14 027 814	969,31	106	16,2	31,18	0,88
Styrsö	4 276	2 958 327	709,26	78	11,2	31,18	0,88
Säve	10 458	9 513 415	947,08	104	11,6	31,18	0,88
Torslanda	11 456	11 605 515	1 030,96	113	10,5	31,18	0,88
Tuve	10 537	10 944 476	1 034,65	114	15,9	31,18	0,88
Tynnered	25 387	24 802 651	977,60	107	12,8	31,18	0,88
Tyska ^a	1 377	1 331 945	982,26	108	23,6	31,18	0,88
Vasa	11 708	14 291 716	1 266,77	139	15,1	31,18	0,88
Västra Frölunda	12 508	10 932 205	878,58	96	13,1	31,18	0,88
Älvsborg	17 997	21 372 978	1 195,09	131	13,0	31,18	0,88
Örgryte	14 030	16 737 503	1 224,58	134	11,8	31,18	0,88
Härryda	28 242	26 990 395	966,36	106	12,2	31,32	1,07
Björketorp	5 311	4 771 227	896,34	98	8,8	31,48	1,23
Härryda	1 959	1 729 078	879,04	96	12,0	31,38	1,13
Landvetter	7 426	6 926 212	954,55	105	11,3	31,38	1,13
Råda	13 546	13 563 878	1 013,44	111	13,9	31,23	0,98
Kungälv	35 372	32 446 588	932,91	102	8,7	31,59	1,09
Harestad	921	727 903	818,79	90	9,7	31,92	1,42
Hälta	903	688 921	781,09	86	5,3	31,68	1,18
Kareby	1 695	1 355 532	812,67	89	6,3	31,70	1,20
Kungälv	14 549	14 045 793	980,92	108	10,3	31,48	0,98
Lycke	1 174	1 082 438	921,22	101	13,3	31,92	1,42
Marstrand	1 365	1 202 427	958,87	105	7,8	31,87	1,37
Romelanda	2 656	2 306 390	875,62	96	7,3	31,70	1,20
Solberga	3 546	2 952 346	850,82	93	6,0	31,68	1,18
Torsby	2 582	2 173 694	847,77	93	7,6	31,88	1,38
Ytterby	5 981	5 911 144	997,66	110	7,2	31,48	0,98
Lysekil	15 401	12 733 389	828,62	91	9,9	32,96	1,26
Brastad	3 481	2 689 741	761,97	84	6,3	33,03	1,33
Bro	1 021	741 588	708,30	78	6,3	33,03	1,33
Lyse	1 750	1 391 710	812,91	89	9,3	33,16	1,46
Lysekil	7 353	6 591 345	903,05	99	12,1	32,88	1,18
Skaftö	1 796	1 319 005	741,43	81	8,4	32,93	1,23
Munkedal	11 070	8 487 296	765,52	84	5,1	33,27	1,27
Bärfendal	258	166 815	667,26	73	5,7	33,13	1,13
Foss	5 288	4 431 761	837,60	92	6,5	33,26	1,26
Hede	491	279 706	565,06	62	2,4	33,63	1,63
Häby	499	337 250	670,48	74	5,0	33,26	1,26
Krokstad	1 109	689 960	632,99	69	2,1	33,58	1,58
Sanne	225	139 619	604,41	66	2,4	33,48	1,48
Svarteborg	2 891	2 212 069	759,12	83	3,2	33,13	1,13
Valbo-Ryr	309	230 116	735,19	81	10,4	33,26	1,26
Mölndal	53 292	52 957 933	1 010,20	111	12,6	29,53	0,83
Fässberg	24 404	24 341 294	1 025,89	113	14,6	29,53	0,83
Källered	6 962	6 838 069	1 004,86	110	10,3	29,53	0,83
Lindome	12 688	12 159 537	959,18	105	9,9	29,53	0,83
Stensjön	9 238	9 619 033	1 043,96	115	12,6	29,53	0,83

a) Icke territoriell församling.

Tabell 30 (forts)

Län Kommun Församling	Folk- mängd den 1 jan 1994	Skatte- underlag för för- skott, antal skatte- kronor	Skattekraft		Ej medl i Sv kyrkan, andel i % av skatte- underlag för för- skott	Skattesats, kronor per skattekrona	
			Antal skatte- kronor per in- vånare	I % av medel- skatte- kraften i riket		Total kom- munal lig	Därav kyrk- munal lig
Orust	15 025	11 449 717	766,94	84	7,2	32,50	1,50
Gullholmen	169	109 770	641,93	70	6,1	32,98	1,98
Käringön	135	59 495	421,95	46	3,0	32,98	1,98
Långelanda	2 766	2 145 239	785,80	86	8,3	32,33	1,33
Mollösund	390	315 503	771,40	85	2,1	32,98	1,98
Morlanda	2 586	2 016 009	783,83	86	6,1	32,98	1,98
Myckleby	1 276	859 679	678,52	74	10,3	32,33	1,33
Röra	2 925	2 299 066	799,95	88	6,8	32,38	1,38
Stala	1 989	1 607 435	805,73	88	7,3	32,38	1,38
Tegneby	1 358	934 014	691,86	76	5,6	32,38	1,38
Torp	1 431	1 103 507	777,12	85	8,8	32,38	1,38
Partille	31 502	30 533 204	983,20	108	13,6	31,03	0,93
Partille	20 198	18 628 530	942,88	103	14,4	31,03	0,93
Sävedalen	11 304	11 904 674	1 053,70	116	12,4	31,03	0,93
Sotenäs	9 852	7 970 288	804,67	88	8,5	31,65	1,65
Askum	1 068	987 686	924,80	102	10,2	31,58	1,58
Kungshamn	3 466	2 732 990	782,42	86	7,4	31,58	1,58
Malmön	343	269 562	790,50	87	11,2	31,58	1,58
Smögen	1 621	1 379 159	843,01	93	7,0	31,58	1,58
Tossene	3 354	2 600 891	772,47	85	9,6	31,78	1,78
Stenungsund	19 583	17 979 052	926,04	102	9,8	32,14	1,14
Jörlanda	3 436	2 859 573	846,28	93	7,4	32,18	1,18
Norum	10 994	10 889 977	991,35	109	10,8	32,08	1,08
Spekeröd	1 013	756 273	753,26	83	9,1	32,48	1,48
Ucklum	1 899	1 474 504	811,95	89	9,3	32,38	1,38
Ödsmål	2 241	1 998 725	895,89	98	8,2	32,08	1,08
Strömstad	10 870	8 371 052	769,96	85	11,1	33,00	1,55
Hogdal	499	409 656	792,37	87	11,6	33,18	1,73
Lommelund	220	139 272	585,18	64	18,7	33,18	1,73
Näsinge	275	185 743	661,01	73	7,1	33,18	1,73
Skee	2 653	1 916 342	714,79	78	12,9	32,98	1,53
Strömstad	6 177	5 025 084	824,87	91	10,0	32,98	1,53
Tjärnö	1 046	694 955	653,77	72	13,8	32,98	1,53
Tanum	12 443	8 634 291	698,23	77	5,7	32,71	1,71
Bottna	242	134 779	552,37	61	10,4	32,68	1,68
Kville	3 787	2 692 678	726,96	80	5,1	32,83	1,83
Lur	882	496 354	550,28	60	4,5	32,68	1,68
Mo	368	223 812	619,98	68	5,5	32,63	1,63
Naverstad	1 269	822 962	643,44	71	5,6	32,63	1,63
Svenneby	635	421 044	665,16	73	6,0	32,83	1,83
Tanum	5 260	3 842 662	732,91	80	6,2	32,63	1,63
Tjörn	14 602	12 005 028	833,22	91	8,0	31,24	1,24
Klädesholmen	514	442 435	850,84	93	13,3	31,55	1,55
Klövedal	1 291	1 030 233	824,19	90	6,6	31,41	1,41
Rönnäng	2 145	1 557 937	735,22	81	7,1	31,55	1,55
Stenkyrka	6 286	5 009 098	810,53	89	8,0	31,16	1,16
Valla	4 366	3 965 325	913,88	100	8,1	31,13	1,13
Uddevalla	48 431	41 630 543	864,10	95	8,1	33,03	1,28
Bokenäs	1 233	863 315	707,64	78	8,0	33,13	1,38
Bäve	17 269	15 549 961	893,52	98	9,4	32,95	1,20
Dragsmark	350	228 241	652,12	72	8,1	33,18	1,43
Forshälla	2 735	2 193 727	804,15	88	5,6	33,21	1,46
Grinneröd	423	313 776	701,96	77	8,7	33,21	1,46
Herrestad	4 220	3 460 438	818,07	90	6,8	33,22	1,47
Högås	747	596 401	828,33	91	9,3	33,22	1,47
Lane-Ryr	1 792	1 294 834	732,37	80	5,0	32,95	1,20
Ljung	3 697	3 211 752	876,57	96	8,8	33,21	1,46

Tabell 30 (forts)

Län Kommun Församling	Folk- mängd den 1 jan 1994	Skatte- underlag för för- skott, antal skatte- kronor	Skattekraft		Ej medl i Sv kyrkan, andel i % av skatte- underlag för för- skott	Skattesats, kronor per skattekrona	
			Antal skatte- kronor per in- vånare	I % av medel- skatte- kraften i riket		Total kom- munal lig	Därv kyrk- munal lig
Resteröd	803	639 045	807,90	89	8,4	33,21	1,46
Skredsvik	1 994	1 512 464	763,10	84	5,2	33,22	1,47
Uddevalle	13 168	11 766 589	913,91	100	7,4	32,95	1,20
Öckerö	11 440	9 400 991	830,26	91	7,9	31,08	1,28
Öckerö	11 440	9 400 991	830,26	91	7,9	31,08	1,28
Älvsborgs län							
Ale	25 204	22 275 120	889,97	98	10,6	32,22	1,07
Hälanda	666	463 358	687,47	75	6,8	32,47	1,32
Kilanda	481	359 002	749,48	82	7,6	32,28	1,13
Nödinge	9 651	9 023 426	939,06	103	13,3	32,10	0,95
Skepplanda	4 142	3 377 580	830,48	91	8,7	32,50	1,35
Starrkärr	10 264	9 051 754	887,43	97	9,0	32,23	1,08
Alingsås	34 212	29 076 965	853,00	94	10,1	32,76	1,46
Alingsås	23 386	20 669 425	889,31	98	10,3	32,72	1,42
Erska	2 338	1 747 619	744,94	82	6,6	32,98	1,68
Hemsjö	4 186	3 666 746	874,70	96	11,5	32,72	1,42
Långared	1 843	1 275 820	690,75	76	11,3	32,98	1,68
Magra	691	465 320	676,34	74	3,9	32,98	1,68
Stora Mellby	1 146	775 762	678,71	74	5,1	32,98	1,68
ödenäs	622	476 273	755,99	83	12,4	32,77	1,47
Bengtstors	11 636	9 522 490	813,96	89	7,2	33,21	1,71
Bäcke	913	701 389	773,31	85	4,7	33,29	1,79
Laxarby	979	812 048	812,86	89	6,6	33,34	1,84
Steneby	3 983	3 315 133	821,59	90	7,0	33,29	1,79
Tisselskog	246	167 878	702,42	77	11,1	33,29	1,79
Torrskog	463	326 791	687,98	76	4,3	33,09	1,59
Värvik	216	164 217	692,90	76	2,5	33,34	1,84
Ärtemark	4 372	3 712 221	854,76	94	8,2	33,09	1,59
ödskölt	464	322 813	695,72	76	7,9	33,29	1,79
Borås	103 367	91 530 439	890,03	98	10,8	31,50	1,25
Bollebygd	6 815	5 877 682	877,40	96	8,5	31,48	1,23
Borgstena	791	603 770	768,16	84	8,2	31,44	1,19
Bredared	1 191	894 552	756,17	83	5,5	31,39	1,14
Brämhult	4 766	5 097 236	1 055,98	116	9,7	31,49	1,24
Caroli	22 531	19 583 149	885,71	97	13,0	31,49	1,24
Dannike	871	645 945	747,62	82	7,3	31,93	1,68
Fristad-Gingri	6 822	5 925 662	878,40	96	8,4	31,39	1,14
Gustav Adolf	33 459	30 856 941	922,07	101	12,8	31,49	1,24
Kinnarumma	4 812	4 203 016	863,75	95	8,0	31,49	1,24
Ljushult	874	678 188	800,69	88	6,0	31,48	1,23
Rängedala	818	662 768	792,78	87	4,0	31,79	1,54
Sandhult	7 770	6 987 223	895,22	98	8,0	31,39	1,14
Seglora	1 790	1 472 935	795,32	87	12,6	31,53	1,28
Ioarp	7 296	6 060 191	832,79	91	8,4	31,79	1,54
Tämta	317	230 555	748,56	82	3,0	31,44	1,19
Tärby	157	95 383	611,43	67	7,9	31,44	1,19
Töllsjö	1 204	851 028	739,38	81	6,1	31,58	1,33
Vänga	284	195 221	745,12	82	11,0	31,44	1,19
Äspered	799	608 994	761,24	84	4,2	31,79	1,54
Dals-Ed	5 412	3 870 897	729,26	80	6,6	33,35	1,55
Dals-Ed	3 768	2 873 231	776,55	85	6,3	33,29	1,49
Gesäter	149	86 467	588,21	65	5,0	33,74	1,94
Häbol	328	244 178	742,18	81	2,2	33,19	1,39
Nössemark	297	205 450	691,75	76	13,8	33,39	1,59
Rölanda	580	308 759	541,68	59	5,6	33,69	1,89
Töftedal	290	152 812	576,65	63	12,2	33,74	1,94
Färgelanda	7 529	5 573 817	737,08	81	5,5	32,58	1,38
Färgelanda	3 401	2 718 075	786,03	86	7,1	32,44	1,24

Tabell 30 (forts)

Län	Folk- mängd den 1 jan 1994	Skatte- underlag för för- skott, antal skatte- kronor	Skattekraft		Ej medl i Sv kyrkan, andel i % av skatte- underlag för för- skott	Skattesats, kronor per skattekrona	
			Antal skatte- kronor per in- vånare	I % av medel- skatte- kraften i riket		Total	Därav kyrk- kom- munal lig
Högsäter	1 431	998 806	693,62	76	5,0	32,89	1,69
Järbo	387	259 724	678,13	74	1,9	32,94	1,74
Lerdal	196	124 481	635,11	70	0,8	32,89	1,69
Räggård	198	119 812	593,13	65	7,1	32,94	1,74
Rännelanda	269	144 150	576,60	63	1,3	32,89	1,69
Torp	536	363 755	673,62	74	3,1	32,44	1,24
Ödeborg	1 111	845 014	773,11	85	4,4	32,44	1,24
Herrljunga	9 823	7 386 667	758,07	83	8,1	31,39	1,49
Alboga	169	103 271	625,88	69	4,4	31,84	1,94
Broddarp	138	73 128	549,83	60	0,4	31,74	1,84
Brättensby	117	67 548	582,31	64	0,1	31,34	1,44
Eggvena	236	150 016	630,32	69	3,5	31,29	1,39
Eriksberg	194	101 703	518,89	57	1,0	31,84	1,94
Fölene	214	146 922	686,55	75	6,6	31,34	1,44
Grude	794	588 041	751,01	82	6,9	31,18	1,28
Herrljunga	4 220	3 344 611	801,30	88	9,9	31,24	1,34
Hov	833	743 007	909,43	100	9,3	31,84	1,94
Hudene	799	615 926	777,68	85	7,7	31,18	1,28
Jällby	65	45 967	707,18	78	10,8	31,18	1,28
Källunga	185	119 730	607,77	67	7,4	31,84	1,94
Mjälldrunga	159	90 879	560,98	62	2,7	31,79	1,89
Molla	392	283 972	720,74	79	3,8	31,74	1,84
Od	409	262 610	659,82	72	6,6	31,84	1,94
Remmene	209	170 290	792,05	87	3,8	31,29	1,39
Skölvene	198	128 372	665,14	73	3,9	31,79	1,89
Södra Björke	94	64 111	689,37	76	12,4	31,18	1,28
Vesene	287	217 566	747,65	82	7,9	31,18	1,28
öra	111	68 997	638,86	70	10,5	31,84	1,94
Lerum	34 041	32 441 236	959,80	105	11,2	31,39	0,99
Lerum	16 199	16 291 818	1 014,06	111	10,5	31,38	0,98
Skallsjö	9 728	9 230 369	945,83	104	11,9	31,23	0,83
Stora Lundby	6 763	5 885 916	878,63	96	12,3	31,61	1,21
östad	1 351	1 033 133	809,67	89	9,5	31,65	1,25
Lilla Edet	13 268	10 647 326	806,37	89	10,0	32,89	1,19
Ale-Skövde	1 481	1 041 552	712,42	78	8,3	33,07	1,37
Fuxerna	4 638	3 827 172	835,99	92	11,8	32,83	1,13
Hjärtum	3 366	2 818 739	835,68	92	8,4	32,83	1,13
Sankt Peder	1 612	1 357 503	834,36	92	8,3	33,07	1,37
Tunge	465	346 915	734,99	81	10,7	33,12	1,42
Västerlanda	1 502	1 121 971	751,99	83	11,3	32,83	1,13
Åsbräcka	204	133 474	667,37	73	10,3	32,83	1,13
Mark	33 500	26 334 187	788,40	87	8,5	31,56	1,26
Berghem	871	654 743	749,13	82	9,7	31,83	1,53
Fotskäl	662	433 461	653,79	72	4,8	31,83	1,53
Fritsla	2 609	2 021 135	768,20	84	10,0	31,93	1,63
Hajom	654	442 077	676,99	74	3,1	31,83	1,53
Horred	1 716	1 326 962	764,82	84	5,0	32,03	1,73
Hyssna	1 710	1 278 664	749,51	82	7,0	31,73	1,43
Istorp	517	337 202	650,97	71	6,7	32,13	1,83
Kinna	7 581	6 457 073	862,32	95	9,1	31,23	0,93
Skephult	271	207 075	790,36	87	10,8	31,93	1,63
Surteby-Kattunga	1 020	699 974	698,58	77	4,8	31,83	1,53
Sättila	3 279	2 534 004	787,20	86	7,4	31,73	1,43
Torestorp	1 020	779 154	765,38	84	2,2	32,03	1,73
Tostared	443	328 365	731,33	80	10,7	31,83	1,53
Älekulla	409	262 632	631,33	69	1,4	31,98	1,68
örby	9 313	7 612 442	816,61	90	10,8	31,33	1,03
Öxabäck	979	672 390	671,72	74	4,2	32,13	1,83
Öxnevalle	446	286 834	644,57	71	3,2	31,98	1,68
Mellerud	10 548	7 665 044	728,69	80	5,2	32,61	1,61
Bolstad	536	317 721	572,47	63	4,7	32,90	1,90

Tabell 30 (forts)

Län Kommun Församling	Folk- mängd den 1 jan 1994	Skatte- underlag för för- skott, antal skatte- kronor	Skattekraft		Ej medl i Sv kyrkan, andel i % av skatte- underlag för för- skott	Skattesats, kronor per skattekrona	
			Antal skatte- kronor per in- vånare	I % av medel- skatte- kraften i riket		Total kom- munal lig	Därav kyrk- lig
Dalskog	426	268 767	630,91	69	5,4	32,79	1,79
Erikstad	418	277 376	679,84	75	4,2	32,90	1,90
Grinstad	610	331 575	550,79	60	3,3	32,90	1,90
Gunnarsnäs	1 197	839 715	720,79	79	5,2	32,74	1,74
Holm	4 581	3 520 926	765,92	84	4,9	32,40	1,40
Järn	319	186 188	594,85	65	3,3	32,40	1,40
Skällered	1 714	1 432 107	851,43	93	6,8	32,74	1,74
Ör	747	490 669	636,41	70	4,9	32,89	1,89
Svenljunga	11 316	8 374 047	740,87	81	5,0	31,88	1,48
Hillared	963	734 771	759,06	83	7,3	31,58	1,18
Holsljunga	616	434 462	705,30	77	5,6	32,20	1,80
Häcksvik	414	253 938	614,86	67	3,8	31,98	1,58
Kalv	447	286 924	647,68	71	1,9	31,98	1,58
Mjöbäck	1 167	898 371	771,13	85	4,9	32,20	1,80
Märdaklev	368	264 605	707,50	78	4,0	31,98	1,58
Redslared	191	122 436	647,81	71	8,8	31,83	1,43
Revesjö	246	161 033	659,97	72	4,6	31,93	1,53
Roasjö	152	117 422	804,26	88	3,9	31,88	1,48
Sexdrega	1 312	1 006 306	770,53	85	6,1	31,68	1,28
Svenljunga-Ullasjö	4 341	3 371 960	776,95	85	4,7	31,83	1,43
Örsås	458	304 261	676,14	74	1,7	32,03	1,63
Östra Frölunda	641	417 558	643,39	71	5,7	31,98	1,58
Tranemo	12 552	10 123 397	811,56	89	6,6	31,32	1,57
Ambjörnarp	547	400 163	704,51	77	5,1	31,13	1,38
Dalstorp	1 187	969 557	807,96	89	8,0	31,38	1,63
Hulared	166	116 471	689,18	76	6,3	31,43	1,68
Ljungsarp	458	346 509	738,83	81	4,9	31,43	1,68
Länghem	1 539	1 189 636	769,49	84	4,9	31,38	1,63
Mossebo	402	324 305	800,75	88	6,3	31,23	1,48
Månstad	376	255 837	675,03	74	1,3	31,48	1,73
Nittorp	1 269	1 151 957	905,63	99	3,8	31,38	1,63
Sjötofta	464	316 865	707,29	78	8,5	31,18	1,43
Södra Åsarp	1 531	1 306 516	878,63	96	8,9	31,43	1,68
Tranemo	4 379	3 580 189	834,74	92	6,6	31,23	1,48
Ölsremma	234	165 392	683,44	75	26,3	31,43	1,68
Trollhättan	51 729	47 558 821	920,38	101	11,6	32,02	1,12
Fors	2 715	2 254 075	832,99	91	8,9	32,28	1,38
Gärdhem	3 466	3 100 748	893,33	98	10,1	32,42	1,52
Götalunden	9 688	9 616 065	999,49	110	8,4	31,94	1,04
Lagmansered	267	186 771	702,15	77	3,9	32,53	1,63
Lextorp	12 978	11 551 425	871,02	96	17,8	31,94	1,04
Norra Björke	569	415 093	715,68	79	9,1	32,42	1,52
Rommele	494	382 685	776,24	85	10,4	32,28	1,38
Trollhättan	18 896	17 985 207	968,46	106	10,4	31,94	1,04
Upphärad	1 282	969 894	745,50	82	9,2	32,33	1,43
Väne-Åsaka	1 374	1 096 858	782,35	86	8,1	32,42	1,52
Ulricehamn	22 917	18 173 582	791,26	87	7,5	30,85	1,45
Blidsberg	769	568 982	739,90	81	8,5	31,29	1,89
Böne	146	98 096	671,89	74	7,4	31,09	1,69
Dalum	764	567 984	728,18	80	4,7	31,24	1,84
Finnekumla	268	194 413	756,47	83	8,8	31,53	2,13
Fänneslunda	212	150 448	699,76	77	6,7	30,84	1,44
Grönahög	362	263 090	756,01	83	7,2	31,38	1,98
Gullered	203	125 939	632,86	69	9,1	31,14	1,74
Gällstad	1 623	1 270 480	765,55	84	3,9	31,33	1,93
Humla	90	56 553	601,63	66	7,7	31,29	1,89
Hällstad	470	340 841	714,55	78	3,9	30,84	1,44
Härna	181	127 067	694,36	76	7,0	30,84	1,44
Hössna	492	333 637	664,62	73	7,9	31,09	1,69
Knätte	225	141 925	633,59	70	2,7	30,94	1,54
Kärråkra	108	60 947	549,07	60	16,9	30,84	1,44

Tabell 30 (forts)

Län Kommun Församling	Folk- mängd den 1 jan 1994	Skatte- underlag för för- skott, antal skatte- kronor	Skattekraft		Ej medl i Sv kyrkan, andel i % av skatte- underlag för för- skott	Skattesats, kronor per skattekrona	
			Antal skatte- kronor per in- vånare	I % av medel- skatte- kraften i riket		Total kom- munal lig	Därav kyrk- munal lig
Kölaby	516	356 647	678,04	74	8,2	31,29	1,89
Kölingared	165	94 699	584,56	64	5,7	31,04	1,64
Liared	221	154 277	691,83	76	4,3	31,09	1,69
Marbäck	712	531 345	734,92	81	4,7	31,38	1,98
Murum	166	112 406	693,86	76	2,5	30,84	1,44
Möne	154	90 729	574,23	63	9,0	30,84	1,44
Strängsered	207	160 071	758,63	83	3,1	31,14	1,74
Södra Säm	769	675 065	863,25	95	5,4	31,33	1,93
Södra Ving	1 560	1 202 662	764,57	84	7,4	30,79	1,39
Timmele	1 321	1 017 663	770,96	85	7,7	30,64	1,24
Tvärred	990	764 622	745,97	82	10,4	31,58	2,18
Ulricehamn	9 631	8 287 730	869,28	95	8,6	30,54	1,14
Varnum	592	425 264	704,08	77	4,9	30,84	1,44
Värgårda	10 574	7 844 634	749,39	82	7,6	31,38	1,38
Algutstorp	864	711 160	847,63	93	7,1	31,29	1,29
Asklanda	171	116 498	681,27	75	17,3	31,69	1,69
Fullestad	337	241 054	715,29	79	7,7	31,39	1,39
Hol	645	483 866	736,48	81	6,6	31,39	1,39
Horla	449	322 835	737,07	81	8,0	31,39	1,39
Kullings-Skövde	4 671	3 638 970	791,60	87	7,4	31,29	1,29
Kvinnestad	133	91 122	655,55	72	6,6	31,69	1,69
Landa	81	63 389	782,58	86	6,8	31,39	1,39
Lena-Bergstena	1 246	805 496	650,12	71	6,7	31,39	1,39
Ljur	347	256 603	741,63	81	9,1	31,69	1,69
Närunga	373	257 820	687,52	75	4,2	31,69	1,69
Ornunga	324	194 312	596,05	65	10,0	31,69	1,69
Siene	382	291 939	774,37	85	12,6	31,39	1,39
Skogsbygden	352	242 293	692,27	76	7,5	31,69	1,69
Södra Härene	199	127 277	649,37	71	4,6	31,29	1,29
Vänersborg	36 463	32 912 365	902,90	99	7,4	32,89	1,24
Brålanda	2 487	1 864 818	733,60	81	5,0	33,29	1,64
Frändefors	3 571	2 678 713	749,29	82	4,1	32,94	1,29
Gestad	751	476 679	637,27	70	4,3	33,34	1,69
Sundals-Ryr	637	410 528	661,08	73	7,4	33,44	1,79
Väne-Ryr	522	397 780	784,58	86	3,4	32,75	1,10
Vänersborg	21 515	20 941 245	971,03	107	7,8	32,75	1,10
Vänersnäs	607	515 381	844,89	93	4,8	33,17	1,52
Västra Tunhem	6 373	5 627 221	895,63	98	8,8	33,17	1,52
Ämål	13 346	11 030 735	823,93	90	6,2	33,02	1,32
Edsleskog	342	247 095	724,62	80	6,2	33,79	2,09
Fröskog	675	530 275	765,19	84	6,8	33,89	2,19
Mo	325	239 830	726,76	80	2,1	32,96	1,26
Tösse med Tydje	818	627 534	765,29	84	8,0	33,31	1,61
Ämål	10 631	8 967 569	843,21	93	6,0	32,92	1,22
Änimskog	555	418 432	735,38	81	10,6	33,31	1,61
Skaraborgs län							
Essunga	6 100	4 302 957	701,72	77	6,5	31,70	1,60
Barne-Åsaka	686	515 618	736,60	81	4,4	31,65	1,55
Bäreberg	647	392 221	601,57	66	5,5	31,74	1,64
Essunga	2 726	2 037 227	746,51	82	7,8	31,68	1,58
Främmostad	1 022	761 482	735,73	81	5,9	31,74	1,64
Fåglum	346	200 774	578,60	64	4,7	31,73	1,63
Kyrkås	96	63 448	647,43	71	8,0	31,83	1,73
Lekåsa	270	142 165	544,69	60	4,0	31,73	1,63
Malma	307	190 022	612,97	67	5,8	31,79	1,69
Falköping	31 905	25 232 509	789,70	87	5,8	31,83	1,73
Bjurum	133	103 229	800,22	88	5,7	32,13	2,03
Borgunda	482	372 983	780,30	86	7,0	31,84	1,74

Tabell 30 (forts)

Län	Folk- mängd den 1 jan 1994	Skatte- underlag för för- skott, antal skatte- kronor	Skattekraft		Ej medl i Sv kyrkan, andel i % av skatte- underlag för för- skott	Skattesats, kronor per skattekrona	
			Antal skatte- kronor per in- vånare	I % av medel- skatte- kraften i riket		Total kom- munal lig	Därv kyrk- munal lig
Brismene	119	64 236	544,37	60	7,6	31,89	1,79
Broddetorp	763	541 332	711,34	78	5,8	32,13	2,03
Brunnhem	155	103 612	695,38	76	6,9	31,84	1,74
Börstig	230	125 857	540,16	59	1,0	31,89	1,79
Dala	245	187 470	768,32	84	11,2	31,84	1,74
Falköping	14 964	12 837 046	861,08	95	7,0	31,64	1,54
Fivlered	113	63 650	583,94	64	13,8	31,94	1,84
Floby	1 417	1 103 742	774,56	85	4,5	32,24	2,14
Friggeråker	658	508 995	729,22	80	7,0	31,79	1,69
Grolanda	271	164 234	576,26	63	6,0	32,34	2,24
Gudhem	769	554 095	717,74	79	4,7	32,13	2,03
Gökhem	677	499 132	743,86	82	4,9	32,10	2,00
Göteve	257	135 934	530,99	58	6,4	32,34	2,24
Häkantorp	121	94 588	738,97	81	9,5	31,94	1,84
Hällestad	135	84 442	611,90	67	5,7	32,34	2,24
Högstena	101	85 410	798,22	88	5,4	31,89	1,79
Jäla	228	138 306	617,44	68	4,2	32,39	2,29
Karleby	212	153 733	721,75	79	3,9	32,34	2,24
Kinneved	1 348	1 014 548	746,54	82	3,2	31,89	1,79
Kälvene	111	66 898	631,11	69	4,1	32,09	1,99
Luttra	169	115 415	712,44	78	3,2	31,84	1,74
Marka	187	134 109	732,84	80	3,7	32,10	2,00
Mularp	64	45 449	688,62	76	3,3	32,34	2,24
Näs	103	64 396	596,26	65	5,4	32,14	2,04
Segerstad	183	131 161	712,83	78	2,7	31,89	1,79
Skörstorp	76	54 026	750,36	82	0,0	32,34	2,24
Slöta	934	678 069	729,89	80	3,3	32,34	2,24
Solberga	62	39 344	644,98	71	3,4	31,94	1,84
Stenstorp	1 991	1 586 027	795,80	87	3,5	31,84	1,74
Södra Kyrketorp	103	72 887	721,65	79	2,1	31,84	1,74
Sörby	584	505 351	859,44	94	3,2	32,10	2,00
Tiarp	125	88 038	682,47	75	2,0	32,34	2,24
Torbjörntorp	586	491 689	836,21	92	5,3	31,74	1,64
Trävattna	113	68 557	596,15	65	0,0	32,34	2,24
Ugglum	192	131 390	684,32	75	4,5	32,13	2,03
Ullene	124	73 545	607,81	67	3,7	32,10	2,00
Valtorp	229	192 895	807,09	89	3,4	31,89	1,79
Vartofta-Åsaka	205	154 832	726,91	80	4,5	32,09	1,99
Vilske-Kleva	338	226 434	665,98	73	2,7	32,10	2,00
Vistorp	68	51 640	727,32	80	22,0	32,09	1,99
Värkumla	117	76 613	649,26	71	1,5	31,89	1,79
Yllestad	456	309 719	654,80	72	3,6	32,09	1,99
Åsarp-Smula	967	676 209	697,84	77	2,7	31,94	1,84
Åsle	265	175 503	642,87	71	6,5	32,34	2,24
östra Tunhem	155	85 739	560,39	62	7,8	32,13	2,03
Grästorp	6 154	4 622 906	748,77	82	4,5	32,31	1,71
Bjärby	138	111 781	792,77	87	1,2	32,34	1,74
Flakeberg	329	243 634	738,28	81	9,1	32,34	1,74
Flo	462	367 779	774,27	85	5,1	32,34	1,74
Hyringa	236	143 460	631,98	69	2,9	32,29	1,69
Håle	160	85 272	539,70	59	2,0	32,34	1,74
Långnum	126	86 753	657,22	72	5,7	32,29	1,69
Sal	177	134 014	792,98	87	6,6	32,34	1,74
Särestad	339	226 382	673,76	74	2,7	32,34	1,74
Tengene	3 291	2 552 091	772,89	85	4,5	32,29	1,69
Trökörna	432	299 802	697,21	77	6,6	32,29	1,69
Täng	136	88 123	638,57	70	1,6	32,34	1,74
Ås	328	283 815	844,69	93	1,8	32,34	1,74
Gullspång	6 490	4 749 255	737,46	81	5,2	33,30	1,40
Amnehärad	3 177	2 386 092	758,21	83	4,5	33,34	1,44
Hova	2 799	2 017 994	721,74	79	6,3	33,24	1,34
Södra Råda	514	345 169	694,51	76	3,9	33,34	1,44
Götene	13 873	10 754 848	787,21	86	6,9	31,86	1,61
Broby	72	58 987	797,12	87	3,2	31,79	1,54

Tabell 30 (forts)

Län Kommun Församling	Folk- mängd den 1 jan 1994	Skatte- underlag för för- skott, antal skatte- kronor		Skattekraft		Ej med i Sv kyrkan, andel i % av skatte- underlag för för- skott	Skattesats, kronor per skattekrona	
		Antal skatte- kronor per in- vånare	I % av medel- skatte- kraften i riket	Total kom- munal lig	Därv kyrk- lig			
Forshem	696	512	246	735,99	81	6,6	32,29	2,04
Fullösa	411	316	262	800,66	88	4,2	32,29	2,04
Götene	3 462	2 693	237	794,70	87	8,2	31,72	1,47
Hangelösa	444	272	785	608,90	67	1,7	31,79	1,54
Holmestad	643	476	969	732,67	80	3,3	31,77	1,52
Husaby	434	346	008	786,38	86	7,4	31,84	1,59
Kestad	93	57	255	609,10	67	5,8	32,29	2,04
Kinne-Vedum	398	283	977	711,72	78	4,9	31,77	1,52
Kleva-Sil	1 872	1 622	024	869,25	95	7,1	31,79	1,54
Källby	1 940	1 544	386	831,66	91	8,2	31,79	1,54
Ledsjö	938	682	069	711,97	78	6,6	31,77	1,52
Medelplana	202	183	541	917,71	101	9,3	32,29	2,04
Ova	157	112	299	729,21	80	8,7	31,74	1,49
Skeby	163	125	746	766,74	84	6,7	31,79	1,54
Skälvum	413	222	852	600,68	66	5,9	31,79	1,54
Västerplana	64	47	889	811,68	89	0,0	32,29	2,04
Vättilösa	515	406	486	801,75	88	7,4	31,77	1,52
Österplana	956	789	830	840,24	92	5,1	32,29	2,04
Habo	9 550	7 571	349	793,64	87	6,9	29,92	1,32
Brandstorp	616	470	657	757,90	83	3,2	29,92	1,32
Gustav Adolf	960	728	971	760,93	84	6,8	29,92	1,32
Habo	7 974	6 371	721	800,37	88	7,2	29,92	1,32
Hjo	9 207	7 184	828	773,81	85	6,2	31,95	1,35
Fridene	494	348	920	700,64	77	8,4	31,95	1,35
Grevbäck	208	146	547	707,96	78	9,3	31,95	1,35
Hjo	6 824	5 520	261	803,65	88	6,5	31,95	1,35
Korsberga	541	360	071	658,27	72	6,3	31,95	1,35
Mofalla	269	178	016	620,26	68	4,5	31,95	1,35
Norra Fägelås	460	357	878	772,95	85	2,5	31,95	1,35
Södra Fägelås	411	273	135	659,75	72	1,8	31,95	1,35
Karlsborg	7 843	6 585	151	815,20	89	5,9	32,38	1,63
Brevik	446	300	115	652,42	72	5,6	32,24	1,49
Karlsborg	3 641	3 405	371	898,51	99	6,3	32,34	1,59
Mölltorp	1 512	1 141	848	732,42	80	5,0	32,24	1,49
Udenäs	2 244	1 737	817	765,90	84	6,0	32,59	1,84
Lidköping	36 417	30 100	040	829,45	91	7,1	31,88	1,38
Friel	202	114	612	573,06	63	3,4	32,54	2,04
Gillstad	375	262	264	697,51	77	6,7	32,49	1,99
Gösslunda	3 134	2 266	164	767,67	84	9,2	32,19	1,69
Hasslösa	377	269	774	725,20	80	2,6	31,99	1,49
Hovby	2 189	2 033	094	922,46	101	6,3	32,02	1,52
Häggesled	162	113	319	666,58	73	10,0	32,29	1,79
Härjevad	119	75	023	635,79	70	1,0	32,19	1,69
Järpås	1 196	863	773	727,69	80	2,7	32,29	1,79
Karaby	109	85	977	716,48	79	4,5	32,54	2,04
Källands-Åsaka	287	222	346	766,71	84	3,4	32,19	1,69
Lavad	155	104	547	674,50	74	2,6	32,49	1,99
Lidköping	17 451	15 630	957	893,15	98	8,5	31,60	1,10
Lindärva	253	207	904	790,51	87	3,8	32,09	1,59
Mellby	340	250	964	744,70	82	2,9	32,19	1,69
Norra Härene	488	338	091	685,78	75	3,1	32,14	1,64
Norra Kedum	195	151	509	728,41	80	5,4	32,49	1,99
Otterstad	1 071	728	163	676,10	74	7,4	32,19	1,69
Rackeby	234	178	440	743,50	82	2,4	32,19	1,69
Råda	1 902	1 618	724	859,65	94	4,2	32,19	1,69
Saleby	691	477	841	694,54	76	2,2	31,99	1,49
Skalunda	170	107	071	637,33	70	2,4	32,19	1,69
Strö	103	72	358	709,39	78	8,3	32,19	1,69
Sunnersberg	653	464	145	716,27	79	8,6	32,19	1,69
Sävare	2 165	1 691	032	787,26	86	4,8	31,97	1,47
Söne	269	192	920	693,96	76	4,1	32,49	1,99

Tabell 30 (forts)

Län Kommun Församling	Folk- mängd den 1 jan 1994	Skatte- underlag för för- skott, antal skatte- kronor	Skattekraft		Ej medl i Sv kyrkan, andel i % av skatte- underlag för för- skott	Skattesats, kronor per skattekrona	
			Antal skatte- kronor per in- vånare	I % av medel- skatte- kraften i riket		Total kom- munal	Därav kyrk- lig
Tranum	146	87 334	594,11	65	1,9	32,49	1,99
Trässberg	284	205 931	732,85	80	2,6	31,99	1,49
Tun	589	506 583	906,23	99	8,3	32,54	2,04
Tädene	136	115 571	797,04	87	5,1	32,49	1,99
Uvered	167	113 821	657,92	72	3,1	32,29	1,79
Väla	149	96 079	644,83	71	1,0	32,49	1,99
Örslösa	656	453 709	690,58	76	3,3	32,49	1,99
Mariestad	24 764	20 839 651	843,23	93	8,9	32,36	1,36
Berga	286	203 668	709,64	78	3,0	32,84	1,84
Björnsäter	1 032	777 896	786,55	86	6,8	32,94	1,94
Bredsäter	133	99 888	780,38	86	8,2	32,94	1,94
Ek	238	157 229	663,41	73	4,0	32,74	1,74
Ekby	270	168 079	606,78	67	0,9	32,74	1,74
Enåsa	105	60 565	588,01	65	13,0	32,84	1,84
Färad	135	81 071	574,97	63	1,9	32,84	1,84
Hassle	826	620 023	747,92	82	3,5	32,84	1,84
Leksberg	7 223	6 715 406	916,40	101	14,0	32,19	1,19
Lugnås	631	417 436	652,24	72	5,0	32,94	1,94
Lyrestad	1 973	1 450 027	723,21	79	5,9	32,54	1,54
Låstad	173	110 220	637,11	70	2,8	32,74	1,74
Mariestad	8 850	7 883 334	908,43	100	7,4	32,19	1,19
Odensåker	257	178 423	694,25	76	5,0	32,74	1,74
Tidavad	241	152 530	542,81	60	0,7	32,74	1,74
Torsö	581	388 019	673,64	74	6,4	32,84	1,84
Ullervad	1 485	1 136 426	782,12	86	5,1	32,74	1,74
Utby	325	239 411	721,12	79	3,8	32,74	1,74
Mullsjö	7 498	5 635 466	756,95	83	9,3	31,00	1,40
Bjurbäck	287	204 082	703,73	77	11,4	30,94	1,34
Nykyrka	5 934	4 572 226	780,11	86	9,5	30,99	1,39
Sandhem	1 195	793 701	658,67	72	7,5	31,09	1,49
Utvängstorp	82	65 457	735,47	81	4,4	31,09	1,49
Skara	18 736	15 753 101	842,41	92	7,5	32,36	1,51
Eggby-Istrum	637	547 054	860,15	94	3,4	32,84	1,99
Händene	333	266 620	788,82	87	4,0	32,36	1,51
Härlunda	383	287 961	780,38	86	7,9	32,31	1,46
Marum-Gerum	1 036	791 872	780,17	86	6,3	32,79	1,94
Norra Lundby	355	267 423	807,92	89	6,5	32,84	1,99
Norra Ving	1 281	1 069 573	843,51	93	5,7	32,39	1,54
Skallmeja	191	129 618	651,35	71	1,4	32,84	1,99
Skara domkyrkoförs	11 196	9 805 861	872,87	96	8,4	32,18	1,33
Skänings-Åsaka	462	367 558	765,75	84	7,6	32,44	1,59
Skärv	444	325 943	848,81	93	9,3	32,44	1,59
Stenum	234	179 664	745,49	82	6,7	32,44	1,59
Synnerby	414	267 346	639,58	70	3,0	32,79	1,94
Varnhem	1 175	962 258	808,62	89	6,6	32,84	1,99
Vinköl	395	306 121	767,22	84	2,0	32,84	1,99
Öglunda	200	178 229	900,15	99	10,2	32,84	1,99
Skövde	48 757	43 339 486	894,34	98	9,9	30,83	1,28
Berg	800	642 793	807,53	89	2,5	31,24	1,69
Binneberg	97	50 155	527,95	58	3,7	31,12	1,57
Böja	199	163 635	822,29	90	8,2	31,24	1,69
Edåsa	94	62 129	682,74	75	17,6	31,09	1,54
Flistad	229	143 458	615,70	68	2,2	31,24	1,69
Forsby	182	133 758	723,02	79	6,9	31,09	1,54
Frösve	1 546	1 242 523	795,98	87	7,0	31,12	1,57
Götlunda	1 004	745 558	750,06	82	3,5	31,19	1,64
Hagelberg	107	81 871	787,22	86	4,4	31,24	1,69
Horn	364	260 093	704,86	77	2,9	31,12	1,57
Häggum	217	157 561	722,76	79	1,9	31,14	1,59
Lerdala	760	583 349	765,55	84	7,9	31,24	1,69
Ljunghem	79	62 488	771,46	85	4,3	31,09	1,54

Tabell 30 (forts)

Län	Folk- mängd den 1 jan 1994	Skatte- underlag för för- skott, antal skatte- kronor	Skattekraft		Ej medl i Sv kyrkan, andel i % av skatte- underlag för för- skott	Skattesats, kronor per skattekrona	
			Antal skatte- kronor per in- vånare	I % av medel- skatte- kraften i riket		Total kommun- lig	Därav kyrk-
Locketorp	585	428 099	749,74	82	4,1	31,12	1,57
Norra Kyrketorp	3 474	3 181 897	912,24	100	5,5	31,29	1,74
Ryd	6 818	5 493 981	803,80	88	20,2	30,67	1,12
Sjogerstad-Rådene	474	320 628	701,59	77	3,1	31,24	1,69
Skövde	22 596	22 107 094	991,44	109	9,9	30,67	1,12
Sventorp	1 453	1 138 927	780,62	86	4,1	30,99	1,44
Säter	709	666 354	926,78	102	7,8	31,12	1,57
Timmersdala	1 133	921 183	818,10	90	5,0	31,24	1,69
Vad	642	458 568	701,17	77	4,2	31,24	1,69
Varola	443	319 980	719,06	79	5,9	31,09	1,54
Vämb	2 539	2 333 505	936,77	103	9,8	30,67	1,12
Väring	1 032	760 241	747,53	82	5,5	31,12	1,57
Värsås	1 181	879 658	725,79	80	10,8	31,04	1,49
Tibro	11 180	8 777 706	780,31	86	7,9	30,04	1,19
Ransberg	1 562	1 249 887	800,18	88	4,5	30,34	1,49
Tibro	9 618	7 527 819	777,11	85	8,5	29,99	1,14
Tidaholm	13 296	10 439 902	787,26	86	7,7	31,59	1,24
Acklinga	343	279 550	831,99	91	2,5	31,59	1,24
Baltak	706	547 115	783,83	86	9,5	31,59	1,24
Daretorp	583	369 705	633,06	69	5,7	31,59	1,24
Dimbo-Ottravad	367	245 444	691,39	76	8,9	31,59	1,24
Fröjered	625	341 340	558,66	61	4,2	31,59	1,24
Hängsdala	98	56 908	632,31	69	0,1	31,59	1,24
Härja	281	181 773	683,36	75	8,8	31,59	1,24
Hömb	46	37 668	837,07	92	7,3	31,59	1,24
Kungslena	248	195 840	744,64	82	9,4	31,59	1,24
Kymbo	151	84 633	564,22	62	0,0	31,59	1,24
Suntak	114	77 286	736,06	81	10,7	31,59	1,24
Tidaholm	8 759	7 304 622	831,58	91	8,5	31,59	1,24
Valstad	264	202 203	780,71	86	3,3	31,59	1,24
Varv	337	250 677	732,97	80	1,5	31,59	1,24
Velinga	246	184 963	742,82	82	7,1	31,59	1,24
Vättak	73	46 426	644,81	71	3,0	31,59	1,24
Östra Gerum	55	33 749	649,02	71	4,4	31,59	1,24
Töreboda	10 511	7 429 826	712,21	78	4,8	32,39	1,64
Beateberg	141	91 116	655,51	72	12,3	32,37	1,62
Bäck	185	133 724	772,97	85	3,6	32,44	1,69
Bällefors	376	262 254	697,48	77	4,8	32,37	1,62
Ekeskog	148	100 375	682,82	75	4,9	32,37	1,62
Fredsberg	1 036	712 808	694,74	76	4,8	32,44	1,69
Fägre	873	567 397	640,40	70	1,9	32,37	1,62
Halna	288	169 998	604,98	66	2,7	32,79	2,04
Hjälstad	468	303 474	661,16	73	4,0	32,37	1,62
Mo	634	391 238	613,23	67	4,6	32,37	1,62
Sveneby	52	36 421	674,46	74	0,0	32,37	1,62
Trästena	236	164 383	708,55	78	4,6	32,37	1,62
Töreboda	5 100	3 840 385	760,92	84	5,3	32,44	1,69
Älgarås	974	656 253	673,77	74	5,0	32,04	1,29
Vara	16 965	12 350 021	724,47	80	4,5	31,74	1,64
Bitterna	470	312 960	667,29	73	2,2	31,59	1,49
Edsvära	406	260 830	657,00	72	9,2	31,54	1,44
Eling	197	133 545	681,35	75	5,9	31,59	1,49
Fyrunga	164	105 221	630,07	69	4,1	31,54	1,44
Hällum	126	84 528	676,22	74	5,2	31,84	1,74
Jung	639	492 409	790,38	87	2,6	31,54	1,44
Kvånun	1 605	1 243 968	755,29	83	4,3	31,47	1,37
Larv	874	581 366	671,32	74	5,8	31,94	1,84
Laske-Vedum	1 390	984 708	709,96	78	2,6	31,59	1,49
Levene	1 301	933 436	720,24	79	2,9	31,74	1,64
Long	184	133 914	727,79	80	3,5	31,74	1,64
Långjum	328	205 397	628,13	69	0,9	31,94	1,84

Tabell 30 (forts)

Län Kommun Församling	Folk- mängd den 1 jan 1994	Skatte- underlag för för- skott, antal skatte- kronor		Skattekraft		Ej medl i Sv kyrkan, andel i % av skatte- underlag för för- skott	Skattesats, kronor per skattekrona		
				Antal skatte- kronor per in- vånare	I % av medel- skatte- kraften i riket		Total kom- munal lig	Därav kyrk- lig	
Naum	441	281	344	628,00	69	2,0	31,94	1,84	
Norra Vänga	491	337	300	705,65	77	3,8	31,49	1,39	
Ryda	561	401	621	707,08	78	1,9	31,94	1,84	
Skarstad	304	201	675	661,23	73	2,6	31,84	1,74	
Slädene	78	47	367	615,16	68	0,0	31,74	1,64	
Sparlösa	422	234	990	563,53	62	11,5	31,74	1,64	
Södra Kedum	986	666	333	657,13	72	3,4	31,94	1,84	
Södra Lundby	261	174	614	676,80	74	2,0	31,59	1,49	
Trävad	793	590	204	746,15	82	3,7	31,94	1,84	
Vara	3 946	3 211	726	804,14	88	6,7	31,84	1,74	
Önum	643	480	741	752,33	83	5,2	31,84	1,74	
Öttum	355	249	824	667,98	73	1,2	31,54	1,44	
Värmlands län									
Arvika	27 035	21 466	243	794,37	87	6,4	32,33	1,43	
Arvika Västra	6 859	5 873	714	849,79	93	7,4	32,09	1,19	
Arvika Östra	10 161	8 381	152	838,20	92	6,7	32,24	1,34	
Bogen	66	42	058	637,24	70	2,6	32,64	1,74	
Brunskog	2 270	1 656	810	718,79	79	7,3	32,80	1,90	
Glava	1 124	748	717	659,66	72	2,6	32,69	1,79	
Gunnarskog	2 291	1 703	227	731,31	80	3,4	32,64	1,74	
Högerud	447	297	638	673,39	74	12,1	32,79	1,89	
Mangskog	698	474	737	672,43	74	3,9	32,80	1,90	
Ny	868	641	150	737,80	81	3,9	32,24	1,34	
Stavnäs	1 310	911	589	694,28	76	5,0	32,69	1,79	
Älgå	941	735	451	776,61	85	5,8	32,23	1,33	
Eda	9 344	6 990	425	737,70	81	8,2	32,54	1,54	
Eda	5 874	4 482	421	747,82	82	8,8	32,29	1,29	
Järnskog	1 538	1 092	470	714,03	78	7,5	32,99	1,99	
Köla	1 521	1 146	965	747,70	82	6,6	32,99	1,99	
Skillingmark	411	268	569	642,51	71	8,5	32,94	1,94	
Filipstad	13 152	10 809	653	817,24	90	6,7	32,56	1,56	
Brattfors	563	446	840	779,83	86	6,8	32,52	1,52	
Filipstad	8 557	7 314	179	843,62	93	7,1	32,52	1,52	
Gäsborn	271	224	194	795,01	87	3,3	32,74	1,74	
Kroppa	1 483	1 126	334	771,99	85	6,4	32,59	1,59	
Nordmark	551	394	622	732,14	80	6,8	32,52	1,52	
Rämmen	1 727	1 303	484	764,96	84	5,1	32,74	1,74	
Forshaga	12 338	10 039	772	809,59	89	5,7	33,17	1,27	
Forshaga	7 324	6 134	274	837,67	92	6,5	33,00	1,10	
Nedre Ullerud	4 175	3 329	846	782,02	86	4,2	33,44	1,54	
övre Ullerud	839	575	652	702,01	77	5,4	33,44	1,54	
Grums	10 342	8 500	217	822,15	90	7,7	33,45	1,55	
Borgvik	355	325	717	938,67	103	9,5	33,64	1,74	
Ed	2 376	1 876	531	778,64	85	6,5	33,64	1,74	
Grums	6 880	5 833	361	848,37	93	7,9	33,38	1,48	
Värmskog	731	464	608	658,08	72	9,3	33,38	1,48	
Hagfors	15 879	13 780	930	868,80	95	5,7	33,24	1,44	
Ekshärad	4 052	3 224	112	790,03	87	4,3	33,39	1,59	
Gustav Adolf	818	718	126	854,91	94	5,4	33,04	1,24	
Hagfors	6 951	6 400	726	927,51	102	6,6	33,04	1,24	
Norra Råda	3 175	2 763	145	875,52	96	4,9	33,49	1,69	
Sunnemo	883	674	821	763,37	84	8,3	33,64	1,84	
Hammarö	14 163	13 199	297	951,58	104	7,6	32,63	1,03	
Hammarö	14 163	13 199	297	951,58	104	7,6	32,63	1,03	
Karlstad	77 822	73 111	230	945,93	104	7,9	32,32	1,07	
Alster	1 529	1 346	123	901,02	99	6,3	32,58	1,33	

Tabell 30 (forts)

Län	Folk- mängd den 1 jan 1994	Skatte- underlag för för- skott, antal skatte- kronor	Skattekraft		Ej medl i Sv kyrkan, andel i % av skatte- underlag för för- skott	Skattesats, kronor per skattekrona	
			Antal skatte- kronor per in- vånare	I % av medel- skatte- kraften i riket		Total kom- munal lig	Därav kyrk- munal lig
Grava	7 052	6 622 102	942,11	103	6,6	32,19	0,94
Karlstads domkyrkoförs	17 394	17 741 604	1 042,95	114	9,2	32,29	1,04
Nor	5 172	4 602 555	880,53	97	6,5	32,54	1,29
Norrstrand	24 810	22 844 860	927,97	102	8,4	32,29	1,04
Nyed	3 784	3 062 107	813,31	89	5,1	32,58	1,33
Segerstad	394	307 108	818,95	90	5,2	32,74	1,49
Väse	2 052	1 464 250	724,16	79	5,5	32,64	1,39
Västerstrand	12 123	12 234 245	991,11	109	8,5	32,29	1,04
Älvsbacka	313	182 725	694,77	76	5,2	32,58	1,33
Östra Fågelvik	3 199	2 703 551	860,46	94	4,9	32,29	1,04
Kil	12 338	10 137 007	823,08	90	6,0	32,94	1,44
Boda	834	570 185	696,20	76	3,7	32,95	1,45
Frykerud	1 781	1 243 542	697,44	77	5,5	32,95	1,45
Stora Kil	9 723	8 323 280	856,83	94	6,3	32,94	1,44
Kristinehamn	25 923	22 200 120	855,36	94	8,3	33,47	1,17
Kristinehamn	20 542	18 089 161	881,62	97	8,6	33,44	1,14
Rudskoga	749	474 089	626,27	69	5,2	33,66	1,36
Visnum	2 992	2 426 255	790,31	87	7,5	33,66	1,36
Visnums-Kil	306	197 537	633,13	69	5,2	33,66	1,36
Ölme	1 334	1 013 078	781,09	86	6,6	33,44	1,14
Munkfors	4 726	3 945 964	831,60	91	5,4	33,45	1,45
Munkfors	4 013	3 395 783	843,67	93	4,9	33,45	1,45
Ransäter	713	550 181	764,14	84	8,9	33,45	1,45
Storfors	5 293	4 190 071	801,16	88	9,1	32,73	1,48
Bjurtjärn	1 326	1 103 695	845,74	93	7,7	32,72	1,47
Lungund	841	693 360	815,72	90	8,6	32,72	1,47
Storfors	3 126	2 393 016	778,22	85	9,9	32,74	1,49
Sunne	14 013	10 699 381	766,60	84	4,8	33,20	1,90
Gräsmark	1 278	877 917	694,01	76	4,3	33,70	2,40
Lysvik	1 748	1 249 508	710,35	78	2,6	33,24	1,94
Sunne	9 098	7 256 615	799,72	88	5,2	33,14	1,84
Västra Ämtervik	1 098	755 217	717,21	79	6,0	33,14	1,84
Östra Ämtervik	791	560 124	694,94	76	3,6	33,14	1,84
Säffle	17 750	14 442 560	809,97	89	5,2	32,91	1,51
Botilsäter	419	260 738	616,40	68	3,9	33,84	2,44
Bro	1 080	852 525	777,85	85	4,3	33,44	2,04
Eskilsäter	268	165 829	614,18	67	1,6	33,64	2,24
Gillberga	1 009	779 989	770,74	85	2,3	33,44	2,04
Kila	778	547 077	693,38	76	4,9	33,54	2,14
Långserud	738	473 555	651,38	71	1,4	33,34	1,94
Millesvik	149	72 060	474,08	52	4,2	33,74	2,34
Ny-Huggenäs	440	248 323	572,17	63	4,7	33,49	2,09
Svanskog	1 257	977 695	774,11	85	3,6	33,24	1,84
Säffle	10 681	9 413 812	877,50	96	6,1	32,67	1,27
Tveta	733	520 263	708,81	78	4,4	32,67	1,27
Ölserud	198	130 694	643,81	71	0,6	33,84	2,44
Torsby	14 981	11 714 495	778,11	85	4,0	33,45	1,45
Dalby	2 057	1 626 330	794,88	87	3,8	33,74	1,74
Fryksände	7 606	6 213 968	816,87	90	4,5	33,20	1,20
Lekvattnet	399	259 522	657,02	72	4,4	33,75	1,75
Norra Finnskoga	568	432 116	741,19	81	3,8	33,74	1,74
Norra Ny	1 490	1 078 227	708,89	78	2,6	33,74	1,74
Nyskoga	128	93 939	685,69	75	6,5	33,74	1,74
Södra Finnskoga	547	437 324	780,94	86	3,5	33,74	1,74
Vitsand	908	654 462	715,26	79	2,9	33,69	1,69
Östmark	1 278	918 607	711,55	78	3,2	33,69	1,69
Ärjäng	10 121	7 290 682	720,85	79	7,2	32,63	1,88
Blomskog	582	357 857	618,06	68	6,8	32,89	2,14

Tabell 30 (forts)

Län Kommun Församling	Folk- mängd den 1 jan 1994	Skatte- underlag för för- skott, antal skatte- kronor	Skattekraft		Ej medl i Sv kyrkan, andel i % av skatte- underlag för för- skott	Skattesats, kronor per skattekrona		
			Antal skatte- kronor per in- vånare	I % av medel- skatte- kraften i riket		Total kom- munal lig	Därv kyrk- lig	
Holmedal	731	466 971	644,99	71	6,8	33,09	2,34	
Karlanda	825	564 591	683,52	75	6,8	32,99	2,24	
Silbodal	4 010	2 977 826	751,98	83	8,1	32,49	1,74	
Sillerud	1 183	865 342	725,35	80	4,8	32,19	1,44	
Trankil	429	264 407	616,33	68	5,4	32,69	1,94	
Töcksmark	1 489	1 194 638	780,81	86	8,2	32,79	2,04	
Västra Fågelvik	354	261 496	734,54	81	6,5	32,79	2,04	
Östervallskog	518	337 554	652,91	72	6,1	32,69	1,94	
Örebro län								
Askersund	12 320	9 825 761	798,71	88	6,1	32,58	1,23	
Askersund	5 148	4 267 424	837,57	92	6,8	32,64	1,29	
Hammar	3 249	2 636 193	803,96	88	5,9	32,49	1,14	
Lerbäck	3 153	2 445 767	771,29	85	5,2	32,59	1,24	
Snavlunda	770	476 377	629,30	69	6,2	32,59	1,24	
Degerfors	11 698	9 882 081	849,71	93	7,0	32,84	1,09	
Degerfors	9 787	8 467 750	870,45	96	7,0	32,84	1,09	
Nysund	1 911	1 414 331	743,60	82	7,4	32,84	1,09	
Hallsberg	16 610	13 964 000	839,74	92	8,7	32,50	1,15	
Bo	632	486 176	751,43	82	9,2	32,74	1,39	
Hallsberg	8 563	7 501 444	879,83	97	9,6	32,27	0,92	
Sköllersta	3 759	3 138 640	831,65	91	7,6	32,74	1,39	
Svennevad	535	393 842	738,92	81	10,5	32,74	1,39	
Viby	3 121	2 443 898	776,09	85	7,3	32,79	1,44	
Hällefors	8 992	7 687 571	851,71	93	6,8	33,18	1,33	
Grythyttan	1 845	1 488 344	811,97	89	6,7	33,38	1,53	
Hjulsjö	520	411 227	775,90	85	10,7	33,13	1,28	
Hällefors	6 627	5 788 000	868,68	95	6,6	33,13	1,28	
Karlskoga	33 453	31 930 176	954,54	105	8,5	32,89	1,04	
Karlskoga	33 453	31 930 176	954,54	105	8,5	32,89	1,04	
Kumla	18 912	16 118 417	857,00	94	9,4	32,18	1,33	
Ekeby	1 139	957 812	823,57	90	11,5	32,18	1,33	
Hardemo	745	572 519	787,51	86	8,7	32,18	1,33	
Kumla	17 028	14 588 086	862,28	95	9,2	32,18	1,33	
Laxå	7 351	6 388 183	870,09	96	8,8	33,34	1,49	
Finnerödja	1 463	1 098 831	739,46	81	7,4	33,34	1,49	
Ramundeboda	4 681	4 297 505	916,90	101	9,0	33,30	1,45	
Skagershult	839	723 724	908,06	100	7,7	33,48	1,63	
Tived	368	268 123	720,76	79	12,8	33,49	1,64	
Lindesberg	24 885	21 000 742	845,68	93	8,4	32,84	1,49	
Fellingsbro	4 310	3 390 277	780,45	86	6,6	32,75	1,40	
Guldsmedshyttan	3 221	2 676 467	822,01	90	8,2	32,93	1,58	
Lindesberg	12 132	10 396 501	869,35	95	9,7	32,83	1,48	
Näsby	3 318	3 099 986	925,37	102	6,9	32,88	1,53	
Ramsberg	1 904	1 437 511	747,15	82	6,5	32,88	1,53	
Ljusnarsberg	6 386	5 147 654	794,64	87	7,0	33,33	1,48	
Ljusnarsberg	6 386	5 147 654	794,64	87	7,0	33,33	1,48	
Nora	10 761	9 037 973	849,59	93	10,9	32,62	1,47	
Järnboås	707	516 152	736,31	81	27,1	33,08	1,93	
Nora bergsförsamling	9 486	8 105 872	863,15	95	10,1	32,58	1,43	
Viker	568	415 949	761,81	84	5,6	32,83	1,68	
Örebro	124 164	110 576 107	897,62	99	12,6	32,81	1,16	
Almby	13 349	11 839 534	879,54	97	15,7	32,75	1,10	

Tabell 30 (forts)

Län Kommun Församling	Folk- mängd den 1 jan 1994	Skatte- underlag för för- skott, antal skatte- kronor	Skattekraft		Ej medl i Sv kyrkan, andel i % av skatte- underlag för för- skott	Skattesats, kronor per skattekrona	
			Antal skatte- kronor per in- vånare	I % av medel- skatte- kraften i riket		Total kom- munal lig	Därv kyrk- lig
Asker	3 020	2 203 019	726,11	80	6,8	32,89	1,24
Axberg	2 033	1 749 388	866,03	95	10,0	32,80	1,15
Edsberg	697	496 038	705,60	77	7,6	32,75	1,10
Ervalla	1 144	876 249	745,11	82	9,3	32,92	1,27
Glanshammar	1 782	1 423 945	811,83	89	7,5	33,15	1,50
Gräve	151	140 233	934,89	103	10,3	32,89	1,24
Gällersta	1 336	1 151 397	876,25	96	6,5	33,13	1,48
Hackvad	293	233 807	820,38	90	7,5	32,75	1,10
Hidinge	1 148	954 995	839,93	92	10,8	33,29	1,64
Hovsta	5 582	5 634 649	997,81	110	12,1	32,82	1,17
Kil	1 316	997 033	784,45	86	9,2	32,85	1,20
Knista	2 609	2 008 977	779,58	86	7,6	33,29	1,64
Kräcklinge	440	350 848	797,38	88	8,5	32,75	1,10
Kvistbro	1 804	1 251 542	688,80	76	8,6	33,29	1,64
Lillkyrka-ödeby	762	636 687	831,18	91	6,7	33,15	1,50
Längbro	16 152	13 971 047	867,17	95	14,0	32,75	1,10
Lännäs	1 141	784 540	706,79	78	9,1	32,89	1,24
Mikael	17 625	15 492 404	869,29	95	15,1	32,75	1,10
Mosjö	2 336	2 105 158	914,09	100	10,7	32,75	1,10
Nikolai	22 189	21 428 028	1 001,40	110	12,4	32,75	1,10
Norrbyås	645	476 357	759,74	83	14,6	33,13	1,48
Olaus Petri	17 702	17 093 287	985,77	108	12,2	32,75	1,10
Rinkaby	508	410 054	757,96	83	5,9	33,15	1,50
Stora Mellösa	2 727	2 076 005	757,94	83	9,2	33,13	1,48
Tysslinge	3 031	2 577 767	858,97	94	11,6	32,79	1,14
Tångeråsa	81	60 463	755,79	83	10,7	32,75	1,10
Täby	349	272 092	772,99	85	11,5	32,75	1,10
Vintrosa	2 172	1 880 564	850,16	93	12,7	32,94	1,29
Västmanlands län							
Arboga	14 572	12 831 557	881,77	97	8,6	32,29	1,49
Arboga landsförsamling	774	570 108	752,12	83	18,1	32,43	1,63
Arboga stadsförsamling	11 556	10 598 263	919,43	101	8,5	32,27	1,47
Götlunda	1 476	1 110 250	739,67	81	6,4	32,33	1,53
Medåker	766	552 936	721,85	79	6,9	32,38	1,58
Fagersta	13 702	12 623 131	923,82	101	9,5	33,26	1,51
Västanfors	13 230	12 240 412	928,01	102	9,5	33,26	1,51
Västervåla	472	382 719	807,42	89	7,9	33,26	1,51
Hallstahammar	16 495	14 984 024	909,06	100	11,1	32,00	1,25
Berg	505	417 325	824,75	91	7,1	32,00	1,25
Hallstahammar	12 028	10 949 571	916,44	101	12,6	32,00	1,25
Kolbäck	3 485	3 179 862	893,47	98	7,1	32,00	1,25
Säby	477	437 266	930,35	102	5,1	32,00	1,25
Heby	13 935	10 323 529	744,36	82	6,7	32,25	1,50
Enåker	598	438 142	727,81	80	4,4	32,19	1,44
Harbo	1 309	909 900	689,84	76	6,7	32,49	1,74
Huddunge	518	343 900	667,77	73	3,9	32,19	1,44
Nora	2 225	1 546 123	712,50	78	5,9	32,34	1,59
Vittinge	2 495	1 880 703	747,79	82	9,7	31,89	1,14
Västerlövsta	3 677	2 801 125	772,09	85	5,3	32,19	1,44
Östervåla	3 113	2 403 636	770,40	85	7,3	32,49	1,74
Kungsör	8 528	7 262 721	843,23	93	9,5	32,10	1,45
Björskog	1 265	1 093 195	866,93	95	6,3	32,10	1,45
Kung Karl	6 467	5 552 435	845,38	93	10,1	32,10	1,45
Kungs-Barkarö	245	211 899	879,25	97	6,8	32,10	1,45
Torpa	551	405 192	746,21	82	9,7	32,10	1,45
Köping	26 341	22 517 930	855,93	94	10,9	32,33	1,23
Himmata	529	389 124	736,98	81	5,6	32,33	1,23

Tabell 30 (forts)

Län Kommun Församling	Folk- mängd den 1 jan 1994	Skatte- underlag för för- skott, antal skatte- kronor	Skattekraft		Ej medl i Sv kyrkan, andel i % av skatte- underlag för för- skott	Skattesats, kronor per skattekrona		
			Antal skatte- kronor per in- vånare	I % av medel- skatte- kraften i riket		Total kom- munal lig	Därv kyrk- munal lig	
Kolsva	3 712	3 009 729	803,67	88	8,0	32,33	1,23	
Köping	19 105	16 951 746	889,67	98	12,0	32,33	1,23	
Munktorp	1 886	1 444 871	757,67	83	8,6	32,33	1,23	
Odensvi	718	489 222	696,90	76	4,7	32,33	1,23	
Västra Skedvi	391	233 238	626,98	69	3,4	32,33	1,23	
Norberg	6 685	5 736 303	854,63	94	10,6	32,33	1,48	
Karbenning	640	491 939	737,54	81	11,0	32,48	1,63	
Norberg	6 045	5 244 364	867,55	95	10,6	32,32	1,47	
Sala	22 324	17 990 314	809,17	89	6,4	32,54	1,29	
Fläckebo	827	612 973	746,62	82	7,0	32,88	1,63	
Kila	935	675 190	732,31	80	5,5	32,83	1,58	
Kumla	1 616	1 366 555	840,44	92	4,7	32,68	1,43	
Möklinta	1 338	892 627	650,60	71	4,0	32,63	1,38	
Norrby	818	589 677	728,00	80	4,9	32,53	1,28	
Sala	14 047	11 907 020	853,43	94	6,8	32,43	1,18	
Tärna	339	199 239	594,74	65	10,0	32,88	1,63	
Västerfärnebo	2 404	1 747 033	729,45	80	6,4	32,88	1,63	
Skinnskatteberg	5 373	4 230 527	786,78	86	8,2	32,10	1,35	
Gunnilbo	467	323 999	705,88	77	7,0	32,10	1,35	
Hed	723	544 819	764,12	84	7,6	32,10	1,35	
Skinnskatteberg	4 183	3 361 709	799,46	88	8,4	32,10	1,35	
Surahammar	11 384	10 119 007	887,94	97	11,4	31,40	1,15	
Ramnäs	3 791	3 349 571	888,24	97	10,0	31,33	1,08	
Sura	7 593	6 769 436	887,79	97	12,0	31,43	1,18	
Västerås	121 593	118 599 844	981,06	108	12,7	30,45	1,05	
Badelunda	20 877	20 333 567	983,25	108	11,8	30,45	1,05	
Björkstå	840	706 784	835,44	92	4,7	30,45	1,05	
Dingtuna	1 886	1 459 882	832,79	91	5,9	30,45	1,05	
Gideonsberg	10 541	10 363 263	983,79	108	12,4	30,45	1,05	
Haraker	574	414 331	749,24	82	5,2	30,45	1,05	
Hubbo	5 061	5 178 554	1 022,82	112	7,9	30,45	1,05	
Irsta	3 172	2 922 935	926,15	102	11,3	30,45	1,05	
Kungsåra	366	313 070	855,38	94	8,0	30,45	1,05	
Kärrbo	403	322 723	847,04	93	4,6	30,45	1,05	
Lillhärjed	206	167 829	834,97	92	4,7	30,45	1,05	
Lundby	30 291	29 303 630	969,58	106	15,0	30,45	1,05	
Romfartuna	968	768 371	820,91	90	11,2	30,45	1,05	
Rytterne	1 693	1 561 956	952,99	105	10,0	30,45	1,05	
Sevalla	359	261 318	727,91	80	7,8	30,45	1,05	
Skerike	5 268	4 894 918	919,41	101	17,2	30,45	1,05	
Skultuna	3 714	3 157 902	849,36	93	10,3	30,45	1,05	
Tillberga	265	184 332	725,72	80	10,1	30,45	1,05	
Tortuna	674	458 307	766,40	84	3,8	30,45	1,05	
Viksäng	7 675	8 231 987	1 084,44	119	11,0	30,45	1,05	
Västerås domkyrkoförs	10 281	11 484 508	1 125,16	124	13,0	30,45	1,05	
Västerås-Barkarö	1 752	1 832 423	1 038,79	114	12,5	30,45	1,05	
Ängsö	79	51 563	652,70	72	0,0	30,45	1,05	
Önsta	14 648	14 225 691	970,11	106	13,5	30,45	1,05	
Kopparbergs län								
Avesta	24 352	21 254 503	866,19	95	7,9	32,82	1,42	
Avesta	7 429	6 926 415	924,01	101	9,1	32,83	1,43	
By	3 068	2 353 952	767,51	84	4,4	33,08	1,68	
Folkärna	8 029	6 765 671	828,62	91	8,2	32,88	1,48	
Grytnäs	5 826	5 208 465	896,47	98	7,5	32,63	1,23	
Borlänge	47 623	42 732 728	903,44	99	8,5	32,83	1,08	
Stora Tuna	45 873	41 348 856	906,95	100	8,6	32,83	1,08	

Tabell 30 (forts)

Län Kommun Församling	Folk- mängd den 1 jan 1994	Skatte- underlag för för- skott, antal skatte- kronor	Skattekraft		Ej medl i Sv kyrkan, andel i % av skatte- underlag för för- skott	Skattesats, kronor per skattekrona	
			Antal skatte- kronor per in- vånare	I % av medel- skatte- kraften i riket		Total kom- munal lig	Därav kyrk- lig
Torsång	1 750	1 383 872	809,76	89	5,9	32,83	1,08
Falun	54 793	50 882 240	931,01	102	8,1	31,89	1,29
Aspeboda	1 390	1 180 278	855,27	94	7,6	31,86	1,26
Bjursås	3 656	2 980 596	807,31	89	4,9	31,98	1,38
Enviken	1 779	1 305 058	727,86	80	2,1	32,03	1,43
Hosjö	3 579	3 077 197	890,39	98	6,7	31,86	1,26
Kristine	16 290	15 623 342	970,94	107	8,2	31,86	1,26
Stora Kopparberg	19 079	19 426 449	1 013,48	111	10,0	31,86	1,26
Sundborn	2 679	2 258 530	835,87	92	5,3	31,83	1,23
Svarthäs	110	80 777	784,24	86	14,5	32,18	1,58
Svärdsjö	4 662	3 681 586	781,65	86	6,7	32,18	1,58
Vika	1 569	1 268 427	814,14	89	4,6	31,86	1,26
Gagnef	10 538	8 428 275	800,94	88	6,0	32,35	1,45
Floda	1 942	1 541 535	790,94	87	3,1	32,38	1,48
Gagnef	6 071	4 916 301	816,12	90	7,2	32,34	1,44
Mockfjärd	2 525	1 970 439	772,72	85	5,3	32,34	1,44
Hedemora	17 035	13 899 462	821,72	90	8,5	32,85	1,70
Garpenberg	1 198	1 037 315	846,10	93	10,0	32,83	1,68
Hedemora	11 806	9 672 314	831,88	91	9,2	32,83	1,68
Husby	4 031	3 189 833	785,29	86	5,9	32,93	1,78
Leksand	15 340	12 329 598	808,29	89	6,6	32,22	1,47
Djura	757	571 706	746,35	82	7,2	32,16	1,41
Leksand	9 961	8 044 038	814,83	89	6,7	32,16	1,41
Siljansnäs	1 949	1 548 593	801,55	88	7,2	32,43	1,68
Ål	2 673	2 165 261	806,73	89	5,6	32,33	1,58
Ludvika	28 607	25 569 703	891,99	98	9,6	33,16	1,26
Grangärde	4 201	3 293 512	787,73	86	6,2	33,28	1,38
Grängesberg	4 482	3 864 224	857,95	94	8,8	33,28	1,38
Ludvika	18 678	17 461 297	931,72	102	10,7	33,08	1,18
Säfsnäs	1 246	950 670	766,67	84	3,9	33,63	1,73
Malung	11 441	9 335 900	811,61	89	4,6	32,32	1,42
Lima	1 886	1 487 980	786,46	86	3,7	32,48	1,58
Malung	7 924	6 533 539	816,39	90	4,9	32,18	1,28
Transtrand	1 631	1 314 381	817,40	90	4,1	32,83	1,93
Mora	20 892	17 379 062	830,78	91	4,9	32,62	1,20
Mora	17 127	14 709 956	857,32	94	5,2	32,59	1,17
Sollerön	1 625	1 177 806	721,69	79	3,3	33,00	1,58
Venjan	823	542 220	656,44	72	3,6	32,59	1,17
Vämhus	1 317	949 080	728,38	80	2,9	32,59	1,17
Orsa	7 352	5 503 197	748,12	82	7,0	33,23	1,58
Orsa	7 352	5 503 197	748,12	82	7,0	33,23	1,58
Rättvik	11 399	8 965 688	785,22	86	4,9	32,47	1,57
Boda	1 244	857 590	702,94	77	3,2	32,48	1,58
Ore	1 359	998 568	724,65	80	3,9	32,38	1,48
Rättvik	8 796	7 109 530	806,07	88	5,2	32,48	1,58
Smedjebacken	13 139	11 545 157	879,16	96	8,1	33,21	1,46
Norrbärke	10 345	9 248 788	895,33	98	8,6	33,18	1,43
Söderbärke	2 794	2 296 369	819,55	90	6,1	33,33	1,58
Säter	11 948	9 571 515	803,32	88	7,2	31,84	1,44
Gustafs	3 093	2 462 031	783,84	86	5,5	31,88	1,48
Silvberg	551	434 667	800,49	88	9,6	31,88	1,48
Stora Skedvi	2 464	1 761 303	713,37	78	4,7	31,98	1,58
Säter	5 840	4 913 514	852,74	94	8,7	31,77	1,37
Vansbro	7 764	5 822 019	746,89	82	4,4	32,45	1,70
Järna	5 634	4 366 357	769,00	84	4,9	32,43	1,68

Tabell 30 (forts)

Län Kommun Församling	Folk- mängd den 1 jan 1994	Skatte- underlag för för- skott, antal skatte- kronor		Skattekraft		Ej medl i Sv kyrkan, andel i % av skatte- underlag för för- skott	Skattesats, kronor per skattekrona		
				Antal skatte- kronor per in- vånare	I % av medel- skatte- kraften i riket		Total kom- munal lig	Därv kyrk- munal lig	
Näs	1 096	743	383	684,51	75	3,3	32,43	1,68	
Äppelbo	1 034	712	279	690,86	76	3,1	32,63	1,88	
Älvdalen	8 292	6 291	416	752,74	83	3,4	33,04	1,64	
Idre	1 412	1 056	191	762,04	84	3,8	33,08	1,68	
Särna	1 334	1 022	163	748,29	82	2,9	33,48	2,08	
Älvdalen	5 546	4 213	062	751,53	82	3,4	32,93	1,53	
Gävleborgs län									
Bollnäs	28 028	23 107	983	820,89	90	5,4	31,53	1,28	
Arbrå	4 454	3 562	883	777,75	85	4,9	31,59	1,34	
Bollnäs	17 883	15 238	140	853,63	94	6,2	31,49	1,24	
Hanebo	3 102	2 392	179	764,76	84	2,5	31,53	1,28	
Rengsjö	1 427	1 052	896	738,36	81	1,7	31,76	1,51	
Segersta	719	556	078	765,95	84	4,1	31,73	1,48	
Undersvik	443	305	807	698,19	77	6,8	31,59	1,34	
Gävle	89 561	84 535	327	947,77	104	8,0	31,48	1,08	
Hamrånge	3 679	3 274	876	873,30	96	4,9	31,79	1,39	
Hedesunda	2 831	2 065	061	731,51	80	5,2	31,64	1,24	
Heliga Trefaldighet	18 363	19 228	319	1 042,30	114	7,9	31,44	1,04	
Hille	5 458	4 690	752	891,44	98	6,0	31,64	1,24	
Maria	9 740	9 026	153	923,20	101	9,5	31,44	1,04	
Staffan	26 048	24 357	420	948,76	104	8,6	31,44	1,04	
Tomas	10 239	9 868	445	957,92	105	9,9	31,44	1,04	
Valbo	13 203	12 024	301	913,77	100	6,2	31,54	1,14	
Hofors	11 718	10 528	436	900,33	99	8,0	32,89	1,14	
Hofors	8 871	8 258	491	937,19	103	8,5	32,84	1,09	
Torsåker	2 847	2 269	945	787,63	86	6,5	33,09	1,34	
Hudiksvall	38 704	32 711	393	846,77	93	6,9	32,23	1,23	
Bjuråker	2 311	1 672	038	722,57	79	4,4	32,44	1,44	
Delsbo	4 918	3 528	345	709,22	78	5,3	32,04	1,04	
Enånger	1 664	1 252	216	754,80	83	3,0	32,50	1,50	
Forsa	4 315	3 486	391	807,97	89	7,2	32,14	1,14	
Hudiksvall	9 865	9 339	655	964,84	106	7,4	32,27	1,27	
Hälsingtuna	6 176	5 350	556	866,63	95	7,4	32,12	1,12	
Hög	598	468	221	779,07	86	7,5	32,14	1,14	
Idenor	1 455	1 234	802	864,10	95	8,5	32,27	1,27	
Njutånger	5 292	4 837	601	895,52	98	8,1	32,24	1,24	
Norrbo	704	485	319	699,31	77	5,1	32,44	1,44	
Rogsta	1 406	1 056	249	760,99	84	6,1	32,49	1,49	
Ljusdal	21 112	16 499	798	781,28	86	3,6	33,13	1,38	
Färila	3 813	2 968	975	775,59	85	2,7	33,24	1,49	
Hamra	484	324	505	666,33	73	1,6	33,49	1,74	
Järvsö	4 729	3 408	402	720,90	79	3,3	33,19	1,44	
Kårböle	193	138	002	690,01	76	6,3	33,24	1,49	
Ljusdal	10 661	8 646	756	812,89	89	4,1	33,04	1,29	
Los	621	501	372	789,56	87	1,0	33,49	1,74	
Ramsjö	611	511	786	847,33	93	4,7	33,04	1,29	
Nordanstig	11 305	8 393	630	736,28	81	5,2	32,25	1,50	
Bergsjö	3 140	2 328	517	733,62	81	6,1	32,24	1,49	
Gnarp	2 466	1 753	744	715,23	79	4,3	32,04	1,29	
Harmånger	2 742	2 085	951	744,72	82	5,6	32,29	1,54	
Hassela	1 181	907	733	767,31	84	4,6	32,39	1,64	
Ilsbo	779	621	137	786,25	86	3,6	32,39	1,64	
Jättendal	997	696	548	696,55	76	4,9	32,44	1,69	
Ockelbo	6 466	4 983	462	768,22	84	3,8	32,44	1,19	
Lingbo	629	452	791	722,15	79	3,9	32,44	1,19	

Tabell 30 (forts)

Län Kommun Församling	Folk- mängd den 1 jan 1994	Skatte- underlag för för- skott, antal skatte- kronor	Skattekraft		Ej medl i Sv kyrkan, andel i % av skatte- underlag för för- skott	Skattesats, kronor per skattekrona		
			Antal skatte- kronor per in- vånare	I % av medel- skatte- kraften i riket		Total	Därav kyrk- kom- munal lig	
Ockelbo	5 326	4 098 535	765,80	84	3,9	32,44	1,19	
Ämot	511	432 136	850,66	93	3,0	32,44	1,19	
Ovanåker	13 369	10 318 409	767,85	84	4,1	32,27	1,52	
Alfta	5 398	4 167 475	763,55	84	4,0	32,25	1,50	
Ovanåker	7 355	5 698 611	771,65	85	4,4	32,29	1,54	
Voxna	616	452 323	760,21	83	1,7	32,29	1,54	
Sandviken	39 607	35 416 497	896,28	98	7,1	32,61	1,11	
Järbo	2 809	2 156 090	771,13	85	4,8	32,64	1,14	
Ovansjö	9 329	7 891 399	841,93	92	6,4	32,79	1,29	
Sandviken	23 756	22 452 323	950,28	104	8,1	32,54	1,04	
Årsunda	2 132	1 767 515	826,71	91	2,9	32,64	1,14	
Österfärnebo	1 581	1 149 170	726,86	80	2,5	32,79	1,29	
Söderhamn	29 742	25 251 935	854,20	94	5,9	31,79	1,24	
Bergvik	1 926	1 434 635	738,36	81	4,0	31,74	1,19	
Ljusne	3 643	2 957 948	836,52	92	4,5	31,74	1,19	
Mo	1 335	1 013 538	766,09	84	2,5	31,74	1,19	
Norråla	3 644	3 152 769	875,28	96	5,2	31,89	1,34	
Sandarne	2 303	1 899 462	823,70	90	6,7	31,79	1,24	
Skog	1 234	894 752	737,03	81	3,4	31,89	1,34	
Söderåla	3 128	2 576 986	813,44	89	5,4	31,74	1,19	
Söderhamn	11 587	10 644 168	923,89	101	7,4	31,79	1,24	
Trönö	942	677 677	714,10	78	3,4	31,89	1,34	
Västernorrlands län								
Härnösand	27 479	24 774 054	899,86	99	7,0	33,09	1,34	
Hemsö	156	106 946	660,16	72	2,4	33,05	1,30	
Häggdänger	601	461 229	754,88	83	8,0	33,05	1,30	
Härnösands domkyrkof	16 692	15 667 209	943,86	104	7,9	33,05	1,30	
Högsjö	2 190	1 743 446	776,24	85	4,6	33,15	1,40	
Stigsjö	1 310	919 154	694,23	76	7,0	33,75	2,00	
Säbrå	6 069	5 548 193	906,27	99	5,1	33,05	1,30	
Viksjö	461	327 877	702,09	77	3,1	33,70	1,95	
Kramfors	24 060	19 363 259	804,02	88	5,6	33,05	1,50	
Bjärträ	1 833	1 340 092	717,39	79	6,5	33,05	1,50	
Dal	448	290 848	643,47	71	5,1	33,10	1,55	
Gudmundrå	9 991	8 629 882	874,09	96	6,2	32,95	1,40	
Nora	1 302	957 458	738,21	81	5,5	33,20	1,65	
Nordingrå	1 939	1 309 985	685,14	75	4,9	33,05	1,50	
Skog	610	468 320	735,20	81	3,6	33,20	1,65	
Styrnäs	489	361 522	718,73	79	4,7	33,69	2,14	
Torsåker	447	317 079	722,28	79	15,2	33,10	1,55	
Ullånger	1 379	1 043 016	753,62	83	4,2	33,20	1,65	
Vibyggerå	1 016	764 174	749,19	82	3,0	33,20	1,65	
Ytterlännäs	4 606	3 880 883	826,07	91	4,8	33,10	1,55	
Sollefteå	24 412	20 084 926	817,92	90	4,8	33,12	1,32	
Boteå	667	477 158	698,62	77	6,5	33,89	2,09	
Ed	906	696 761	746,00	82	4,8	33,15	1,35	
Edsele	708	481 673	661,64	73	2,1	33,15	1,35	
Graninge	657	466 899	727,26	80	3,6	33,25	1,45	
Helgum	1 032	738 231	716,73	79	3,9	33,40	1,60	
Junsele	1 859	1 402 225	762,49	84	3,8	33,10	1,30	
Långsele	2 984	2 468 265	805,04	88	5,2	33,10	1,30	
Multrä	1 332	1 161 891	871,64	96	4,8	33,16	1,36	
Ramsele	2 075	1 464 795	707,63	78	4,5	33,15	1,35	
Resele	834	581 282	677,48	74	4,7	33,20	1,40	
Sollefteå	9 131	8 486 615	932,39	102	5,4	32,98	1,18	
Sånga	299	242 725	782,98	86	4,3	33,94	2,14	
Ådals-Liden	1 518	1 104 202	716,08	79	3,1	33,20	1,40	

Tabell 30 (forts)

Län Kommun Församling	Folk- mängd den 1 jan 1994	Skatte- underlag för för- skott, antal skatte- kronor		Skattekraft		Ej medl i Sv kyrkan, andel i % av skatte- underlag för för- skott	Skattesats, kronor per skattekrona	
		Antal skatte- kronor per in- vånare	I % av medel- skatte- kraften i riket	Total kom- munal lig	Därv kyrk- lig			
Överlänäs	410	312	204	745,12	82	5,9	33,94	2,14
Sundsvall	94 542	91 974	106	975,04	107	6,5	32,32	1,32
Alnö	7 829	7 656	861	981,77	108	5,7	32,40	1,40
Attmar	1 848	1 446	089	767,97	84	3,8	32,70	1,70
Gustav Adolf	20 102	21 348	464	1 073,38	118	7,7	32,30	1,30
Holm	543	390	146	700,44	77	6,1	33,30	2,30
Indal	2 027	1 686	041	836,74	92	4,0	32,85	1,85
Liden	1 093	825	241	740,13	81	3,1	33,30	2,30
Njurunda	14 008	12 745	194	905,46	99	6,1	32,20	1,20
Selånger	12 755	12 061	703	955,99	105	7,2	32,30	1,30
Skön	19 276	20 585	452	1 055,01	116	7,0	32,20	1,20
Skönsmon	3 841	3 851	689	1 017,89	112	6,4	32,30	1,30
Stöde	3 439	2 745	320	796,21	87	3,5	32,40	1,40
Sättna	1 650	1 311	449	793,86	87	4,5	32,55	1,55
Tuna	6 131	5 320	457	889,41	98	4,6	32,55	1,55
Timrå	18 824	16 747	269	892,95	98	6,3	32,33	1,28
Hässjö	3 436	2 820	640	812,16	89	6,5	32,40	1,35
Ljustorp	1 144	845	582	742,39	81	8,8	33,15	2,10
Timrå	13 568	12 498	723	927,76	102	6,0	32,25	1,20
Tynderö	676	582	324	867,85	95	9,1	32,60	1,55
Ånge	12 418	10 138	734	815,21	89	4,3	32,87	1,37
Borgsjö	5 899	5 113	122	867,51	95	4,5	32,85	1,35
Haverö	1 186	892	179	745,97	82	3,3	33,10	1,60
Torp	5 333	4 133	433	773,04	85	4,2	32,85	1,35
Örnsköldsvik	58 832	51 541	837	871,55	96	4,9	31,58	1,58
Anundsjö	5 060	3 818	227	747,65	82	3,0	31,55	1,55
Annäs	8 070	7 147	377	894,20	98	4,6	31,60	1,60
Björna	1 932	1 469	846	749,16	82	6,3	31,80	1,80
Gideå	1 345	996	955	734,68	81	1,7	31,70	1,70
Grundunda	3 801	3 342	135	880,20	97	5,8	31,75	1,75
Mo	1 369	1 019	949	731,67	80	4,2	31,50	1,50
Nättra	5 658	4 644	782	808,21	89	3,8	31,70	1,70
Sidensjö	1 327	967	780	730,95	80	5,5	31,70	1,70
Själeavad	19 557	17 729	766	901,77	99	4,7	31,50	1,50
SKORPED	741	471	049	655,14	72	8,7	31,80	1,80
Trehörningsjö	664	436	881	640,59	70	2,2	31,70	1,70
Örnsköldsvik	9 308	9 497	090	1 010,87	111	6,2	31,55	1,55
Jämtlands län								
Berg	8 577	6 012	718	695,27	76	4,5	33,16	1,61
Berg	2 647	1 891	882	708,84	78	4,2	32,85	1,30
Hackås	1 309	918	988	707,46	78	4,9	33,55	2,00
Klövsjö	731	471	288	628,38	69	1,6	33,20	1,65
Myssjö	552	375	682	660,25	72	5,7	33,65	2,10
Oviken	1 471	944	902	633,31	70	5,4	33,35	1,80
Rätan	851	659	466	763,27	84	7,7	33,20	1,65
Storsjö	345	211	995	614,48	67	0,0	33,18	1,63
Åsarne	671	538	515	815,93	90	3,1	32,85	1,30
Bräcke	8 593	6 496	491	759,02	83	5,4	32,81	1,56
Bodsjö	508	353	933	699,47	77	8,3	32,90	1,65
Bräcke	2 536	1 995	261	811,41	89	6,7	32,73	1,48
Hässjö	949	712	576	743,04	82	1,8	32,75	1,50
Hällesjö	1 015	775	324	758,63	83	6,0	32,75	1,50
Nyhem	321	228	541	732,50	80	5,1	32,73	1,48
Revsund	2 327	1 799	009	761,65	84	4,5	32,90	1,65
Sundsjö	937	631	847	672,89	74	5,6	32,90	1,65
Härjedalen	12 293	9 594	753	776,21	85	4,2	33,41	1,66
Hede	1 900	1 448	484	753,24	83	3,3	33,38	1,63

Tabell 30 (forts)

Län Kommun Församling	Folk- mängd den 1 jan 1994	Skatte- underlag för för- skott, antal skatte- kronor	Skattekraft		Ej medl i Sv kyrkan, andel i % av skatte- underlag för för- skott	Skattesats, kronor per skattekrona	
			Antal skatte- kronor per in- vånare	I % av medel- skatte- kraften i riket		Total kom- munal lig	Därav kyrk- kyrk- lig
Lillhärdal	884	645 282	722,60	79	2,7	33,75	2,00
Linsell	501	319 545	634,02	70	4,9	33,25	1,50
Ljusnedal	399	252 441	614,21	67	2,2	33,85	2,10
Sveg	4 198	3 651 701	874,87	96	5,6	33,25	1,50
Tännäs	1 678	1 219 329	722,78	79	4,8	33,85	2,10
Vemdalen	896	672 959	762,13	84	2,0	33,38	1,63
Ytterhogdal	1 179	897 170	744,54	82	3,4	33,30	1,55
Älvros	386	316 744	785,97	86	1,3	33,25	1,50
Ängersjö	126	66 295	534,64	59	1,1	33,30	1,55
Överhogdal	146	104 803	680,54	75	3,4	33,30	1,55
Krokom	14 785	11 101 938	754,67	83	4,7	32,85	1,65
Alsen	1 337	980 506	729,00	80	3,5	32,80	1,60
Aspås	892	705 600	795,49	87	6,7	32,90	1,70
Fällinge	1 356	954 821	693,41	76	5,8	32,60	1,40
Hotagen	444	295 071	645,67	71	3,7	32,85	1,65
Laxsjö	397	235 483	575,75	63	2,3	32,65	1,45
Näskott	1 877	1 534 838	799,81	88	7,0	32,90	1,70
Offerdal	2 450	1 651 538	666,48	73	2,8	33,00	1,80
Rödön	3 745	2 912 922	804,45	88	3,4	32,80	1,60
Ås	2 287	1 831 159	825,59	91	6,6	32,90	1,70
Ragunda	6 861	5 384 966	783,61	86	4,3	33,25	1,50
Borgvattnet	243	121 556	486,22	53	2,4	33,25	1,50
Fors	1 709	1 389 055	801,07	88	5,3	33,25	1,50
Ragunda	3 319	2 548 688	776,09	85	4,1	33,25	1,50
Stugun	1 590	1 325 667	826,48	91	3,8	33,25	1,50
Strömsund	15 660	12 045 367	762,17	84	4,9	33,15	1,40
Alanäs	582	430 646	712,99	78	2,5	33,60	1,85
Bodum	860	645 535	737,75	81	3,5	33,10	1,35
Fjällsjö	1 299	1 053 658	798,23	88	3,4	33,35	1,60
Frostviken	1 321	944 140	704,06	77	5,5	33,65	1,90
Gäxsjö	354	213 532	601,50	66	2,4	33,15	1,40
Hammerdal	2 747	1 954 073	710,83	78	3,9	33,15	1,40
Ström	6 239	5 057 587	805,86	88	6,2	32,95	1,20
Täsjö	2 258	1 746 196	764,53	84	4,2	33,25	1,50
Åre	9 994	7 462 520	751,06	82	5,6	33,02	1,77
Hallen	998	615 250	618,96	68	4,7	33,15	1,90
Kall	702	460 079	637,23	70	4,5	33,35	2,10
Marby	466	274 598	585,50	64	8,5	33,15	1,90
Mattmar	643	428 430	665,26	73	1,7	33,05	1,80
Mörsil	1 132	922 820	801,75	88	6,5	32,95	1,70
Undersåker	3 114	2 452 807	784,90	86	5,5	32,73	1,48
Åre	2 939	2 308 536	815,45	90	6,2	33,23	1,98
Östersund	59 310	54 035 399	915,56	100	6,2	31,67	1,32
Brunflo	12 328	9 894 967	792,17	87	6,4	31,85	1,50
Frösö	10 672	10 396 393	978,58	107	6,9	31,55	1,20
Häggenås	1 247	823 127	671,39	74	3,5	32,05	1,70
Kyrkås	331	246 051	747,88	82	5,2	32,05	1,70
Lit	2 863	2 192 139	767,82	84	3,6	32,05	1,70
Lockne	1 708	1 212 813	706,77	78	5,8	31,85	1,50
Marieby	502	362 684	744,73	82	4,3	31,85	1,50
Norderö	139	94 595	695,55	76	1,4	32,30	1,95
Näs	909	611 181	686,72	75	3,8	32,35	2,00
Sunne	1 155	831 864	721,48	79	4,3	32,35	2,00
Östersund	27 456	27 369 585	1 009,50	111	6,4	31,55	1,20

Tabell 30 (forts)

Län Kommun Församling	Folk- mängd den 1 jan 1994	Skatte- underlag för för- skott, antal skatte- kronor	Skattekraft		Ej medl i Sv kyrkan, andel i % av skatte- underlag för för- skott	Skattesats, kronor per skattekrona		
			Antal skatte- kronor per in- vånare	I % av medel- skatte- kraften i riket		Total kom- munal lig	Därav kyrk- lig	
Västerbottens län								
Bjurholm	2 865	2 161 748	745,17	82	2,8	32,22	1,22	
Bjurholm	2 865	2 161 748	745,17	82	2,8	32,22	1,22	
Dorotea	3 792	2 811 658	749,18	82	4,3	32,85	1,35	
Dorotea	3 422	2 544 784	755,35	83	4,3	32,85	1,35	
Risbäck	370	266 874	694,98	76	3,9	32,85	1,35	
Lycksele	14 228	12 135 991	857,24	94	7,6	32,36	1,41	
Björksele	976	789 567	843,55	93	4,6	32,35	1,40	
Lycksele	12 754	10 987 525	863,05	95	7,9	32,35	1,40	
Örträsk	498	358 899	732,45	80	4,3	32,80	1,85	
Malå	4 053	3 340 136	809,73	89	5,4	32,50	1,25	
Malå	4 053	3 340 136	809,73	89	5,4	32,50	1,25	
Nordmaling	8 215	6 102 418	744,83	82	6,4	31,80	1,30	
Nordmaling	8 215	6 102 418	744,83	82	6,4	31,80	1,30	
Norsjö	5 244	4 159 512	782,75	86	3,9	32,45	1,20	
Norsjö	5 244	4 159 512	782,75	86	3,9	32,45	1,20	
Robertsfors	7 789	5 700 853	727,43	80	7,0	32,49	1,49	
Bygdeå	2 835	1 954 253	679,50	75	5,1	32,45	1,45	
Nysätra	2 119	1 462 311	685,57	75	4,0	32,60	1,60	
Robertsfors	2 835	2 284 289	807,74	89	10,4	32,45	1,45	
Skellefteå	75 815	66 326 047	875,78	96	6,9	32,28	1,28	
Boliden	2 521	2 297 269	877,16	96	7,8	32,45	1,45	
Bureå	4 918	3 841 889	781,98	86	6,4	32,20	1,20	
Burträsk	4 999	3 766 634	751,52	82	2,7	32,57	1,57	
Byske	4 853	3 836 249	793,11	87	5,8	32,30	1,30	
Fällfors	1 039	774 629	745,55	82	3,2	32,30	1,30	
Jörn	2 388	1 874 775	780,18	86	5,0	32,60	1,60	
Kalvträsk	271	162 676	604,74	66	2,6	32,57	1,57	
Kågedalen	5 085	4 295 535	830,70	91	4,9	32,25	1,25	
Lövånger	2 675	1 886 808	715,51	79	3,9	32,55	1,55	
Sankt Olov	19 327	18 862 467	983,96	108	7,7	32,30	1,30	
Sankt Örjan	7 750	6 756 332	865,09	95	10,5	32,05	1,05	
Skellefteå landsförs	19 989	17 970 784	905,15	99	7,1	32,23	1,23	
Sorsele	3 480	2 588 337	740,37	81	6,2	33,00	1,50	
Gargnäs	774	506 831	656,52	72	2,7	33,00	1,50	
Sorsele	2 706	2 081 506	764,14	84	7,0	33,00	1,50	
Storuman	7 583	6 079 067	786,32	86	5,7	32,51	1,51	
Stensele	5 834	4 724 324	794,27	87	5,7	32,55	1,55	
Tärna	1 749	1 354 743	759,81	83	5,7	32,35	1,35	
Umeå	97 190	87 656 796	923,56	101	10,3	32,51	1,31	
Holmsund	8 452	7 911 898	936,98	103	9,4	32,51	1,31	
Holmön	83	51 327	658,04	72	0,4	32,68	1,48	
Hörnefors	3 960	3 197 017	820,59	90	4,7	32,60	1,40	
Sävar	6 026	5 048 999	843,89	93	6,2	32,68	1,48	
Tavelsjö	2 122	1 626 591	766,90	84	5,4	32,62	1,42	
Teg	14 645	13 909 029	957,59	105	7,8	32,62	1,42	
Umeå landsförsamling	10 532	9 315 085	905,96	99	8,7	32,62	1,42	
Umeå stadsförsamling	29 925	28 570 876	971,24	107	10,8	32,42	1,22	
Älidhem	21 445	18 025 974	893,88	98	15,5	32,42	1,22	
Vilhelmina	8 456	6 534 376	777,35	85	5,6	32,88	1,38	
Vilhelmina	8 456	6 534 376	777,35	85	5,6	32,88	1,38	

Tabell 30 (forts)

Län Kommun Församling	Folk- mängd den 1 jan 1994	Skatte- underlag för för- skott, antal skatte- kronor	Skattekraft		Ej medl i Sv kyrkan, andel i % av skatte- underlag för för- skott	Skattesats, kronor per skattekrona		
			Antal skatte- kronor per in- vånare	I % av medel- skatte- kraften i riket		Total kom- munal lig	Därav kyrk- munal lig	
Vindeln	6 585	4 897 584	740,71	81	6,3	31,85	1,35	
Vindeln	5 768	4 353 364	752,79	83	6,5	31,85	1,35	
Åmsele	817	544 220	656,48	72	4,7	31,85	1,35	
Vännäs	8 749	6 864 081	782,95	86	7,2	32,17	1,17	
Vännäs	8 749	6 864 081	782,95	86	7,2	32,17	1,17	
Åsele	4 127	3 143 624	776,40	85	4,3	32,75	1,25	
Fredrika	642	453 147	717,00	79	4,4	32,75	1,25	
Åsele	3 485	2 690 477	787,38	86	4,3	32,75	1,25	
Norrbottens län								
Arjeplog	3 730	3 093 303	829,97	91	10,0	32,45	1,40	
Arjeplog	3 730	3 093 303	829,97	91	10,0	32,45	1,40	
Arvidsjaur	7 879	6 743 609	846,66	93	4,4	30,78	1,43	
Arvidsjaur	7 879	6 743 609	846,66	93	4,4	30,78	1,43	
Boden	30 570	27 801 104	911,66	100	7,5	31,53	1,13	
Edefors	1 938	1 564 016	806,61	89	5,1	31,68	1,28	
Gunnarsbyn	910	730 547	776,35	85	3,2	31,52	1,12	
Överluleå	27 722	25 506 541	923,65	101	7,8	31,52	1,12	
Gällivare	22 504	21 630 961	966,01	106	7,0	32,20	1,10	
Gällivare	11 792	11 175 382	960,41	105	6,0	32,20	1,10	
Hakkas	1 026	830 931	792,87	87	2,0	32,20	1,10	
Malmberget	9 102	9 183 871	1 006,56	110	8,7	32,20	1,10	
Nilivaara	584	440 777	754,76	83	4,4	32,20	1,10	
Haparanda	10 937	8 172 712	748,62	82	12,3	30,72	1,17	
Karl Gustav	1 310	929 266	693,48	76	7,1	30,72	1,17	
Nedertorneå-Haparanda	9 627	7 243 446	756,34	83	13,0	30,72	1,17	
Jokkmokk	6 594	5 726 285	867,88	95	6,0	32,25	1,60	
Jokkmokk	4 498	3 840 184	860,45	94	6,9	32,25	1,60	
Porjus	553	518 155	909,04	100	4,5	32,25	1,60	
Vuollerim	1 543	1 367 946	874,09	96	4,2	32,25	1,60	
Kalix	19 210	17 278 878	897,65	99	5,1	31,52	1,12	
Nederkalix	16 380	15 124 779	922,75	101	5,1	31,50	1,10	
Töre	2 830	2 154 099	753,71	83	5,5	31,70	1,30	
Kiruna	26 291	26 656 811	1 016,78	112	8,9	32,60	1,20	
Jukkasjärvi	22 395	23 780 570	1 062,82	117	9,4	32,60	1,20	
Karesuando	1 291	783 149	595,10	65	2,7	32,60	1,20	
Vittangi	2 605	2 093 092	828,62	91	4,7	32,60	1,20	
Luleå	69 794	67 909 887	985,29	108	9,3	31,60	1,05	
Luleå domkyrkoförs	17 239	17 935 797	1 083,67	119	10,0	31,57	1,02	
Nederluleå	26 299	23 882 378	930,72	102	8,0	31,55	1,00	
Råneå	4 428	3 519 355	787,33	86	8,0	32,20	1,65	
Örnäset	21 828	22 572 357	1 014,81	111	10,3	31,57	1,02	
Pajala	8 361	6 296 470	749,67	82	6,5	32,40	1,55	
Junosuando	1 108	785 097	704,12	77	4,3	32,40	1,55	
Korpilombolo	1 460	1 122 504	762,57	84	3,1	32,40	1,55	
Muonionalusta	493	314 812	624,63	69	2,3	32,40	1,55	
Pajala	4 193	3 234 788	775,54	85	8,8	32,40	1,55	
Tärendö	1 107	839 269	738,14	81	5,8	32,40	1,55	
Piteå	40 807	36 761 816	901,78	99	5,8	31,99	1,19	
Hortlax	6 376	5 276 381	834,87	92	4,7	32,10	1,30	

Tabell 30 (forts)

Län Kommun Församling	Folk- mängd den 1 jan 1994	Skatte- underlag för för- skott, antal skatte- kronor	Skattekraft		Ej medl i Sv kyrkan, andel i % av skatte- underlag för för- skott	Skattesats, kronor per skattekrona	
			Antal skatte- kronor per in- vånare	I % av medel- skatte- kraften i riket		Total kom- munal lig	Därv kyrk- lig
Norr fjärden	6 128	5 013 739	816,70	90	5,7	32,15	1,35
Piteå landsförsamling	17 048	15 272 175	887,35	97	5,7	32,00	1,20
Piteå stadsförsamling	11 255	11 199 521	1 009,33	111	6,6	31,85	1,05
Älvsbyn	9 452	7 936 902	836,17	92	5,3	31,10	1,10
Älvsby	9 452	7 936 902	836,17	92	5,3	31,10	1,10
Överkalix	4 739	3 729 336	791,12	87	3,2	32,50	1,15
Överkalix	4 739	3 729 336	791,12	87	3,2	32,50	1,15
Övertorneå	6 224	4 533 346	727,20	80	7,5	31,70	1,40
Hietaniemi	1 044	726 017	694,75	76	6,1	31,70	1,40
Svanstein	1 869	1 277 773	680,75	75	3,8	31,70	1,40
Övertorneå	3 311	2 529 556	763,75	84	9,8	31,70	1,40

Tabell 31 Pastorat och samfälligheter med arbetsgivaransvar, år 1994
Ecclesiastical unions (employers)

Stift Pastorat / Samfällighet	Folk- mängd den 1 jan 1994	Ej medl i Sv kyrkan, andel i 1994	Antal ingå- ende för- sam- lin- gar	Skatteunder- lag för för- 1993 års skott enligt taxering, skatte- kronor	Skattekraft		Skatte- sats, kr per skatte- krona	Ekonomisk utjämning inom Sv kyrkan, netto, kr per invånare
					Antal skatte- kronor per in- vånare	I % av medel- skatte- kraften		
Uppsala stift								
Alfta församling	5 398	4,0	1	4 167 475	763,55	84	1,46	68
Almunge pastorat	4 517	5,6	4	3 530 805	796,84	87	1,10	-61
Alunda församling	3 816	5,8	1	2 953 351	782,34	86	1,65	-23
Arbrå kyrkl samf	4 897	4,3	2	3 868 690	770,81	85	1,30	37
Balingsta pastorat	2 742	8,5	6	2 279 302	866,00	95	1,15	-207
Bergsjö pastorat	3 919	5,4	2	2 949 654	744,11	82	1,30	76
Bjuråkers kyrkl samf	3 015	5,2	2	2 157 357	717,21	79	1,40	128
Björklinge pastorat	5 553	6,5	3	4 739 676	852,15	94	1,20	-152
Bollnäs församling	17 883	6,3	1	15 238 140	853,63	94	1,20	-88
Bro kyrkl samf	7 531	20,6	4	7 157 509	902,70	99	1,45	-181
Bällinge pastorat	6 677	9,0	4	5 854 010	883,22	97	1,07	-163
Danmarks pastorat	11 221	19,3	2	9 597 995	867,73	95	1,01	-132
Delsbo församling	4 918	7,0	1	3 528 345	709,22	78	1,00	74
Edebo pastorat	1 619	6,5	2	1 268 972	774,24	85	1,10	-31
Enköpings kyrkl samf	28 524	11,0	19	25 383 798	893,01	98	1,44	-119
Enångers församling	1 664	2,5	1	1 252 216	754,80	83	1,46	72
Films kyrkl samf	3 798	7,0	3	3 021 721	816,68	90	1,56	-21
Fjärdhundra kyrkl samf	3 537	4,9	6	2 486 301	717,75	79	1,70	93
Forsa kyrkl samf	4 913	5,7	2	3 954 612	804,44	88	1,10	-35
Färila kyrkl samf	4 006	3,1	2	3 106 977	771,34	85	1,45	50
Gnarp församling	2 466	3,8	1	1 753 744	715,23	79	1,25	105
Gryta kyrkl samf	4 048	6,2	10	3 310 372	824,30	90	1,70	-86
Gävle kyrkl samf	64 390	10,5	4	62 480 337	973,21	107	1,00	-145
Hamränge församling	3 679	4,0	1	3 274 876	873,30	96	1,35	-124
Hanebo pastorat	3 821	2,6	2	2 948 257	764,99	84	1,19	24
Harmångers pastorat	3 739	5,3	2	2 782 499	732,04	80	1,30	95
Hassela församling	1 181	5,0	1	907 733	767,31	84	1,60	76
Hedesunda församling	2 831	5,7	1	2 065 061	731,51	80	1,20	34
Hille församling	5 458	5,1	1	4 690 752	891,44	98	1,20	-144
Hofors församling	8 871	10,3	1	8 258 491	937,19	103	1,05	-140
Hudiksvalls kyrkl samf	11 320	7,3	2	10 574 457	951,88	104	1,23	-141
Hälsingtuna församling	6 176	11,0	1	5 350 556	866,63	95	1,08	-104
Häverö pastorat	6 114	8,9	2	5 245 347	872,19	96	1,01	-114
Hökhuvuds kyrkl samf	4 184	8,1	3	3 571 709	860,45	94	1,24	-145
Järbo församling	2 809	4,7	1	2 156 090	771,13	85	1,10	-29
Järvsö församling	4 729	3,2	1	3 408 402	720,90	79	1,40	128
Knivsta pastorat	11 629	11,0	6	11 046 850	955,53	105	1,10	-149
Kungsängens kyrkl samf	12 317	17,3	2	12 973 420	1 054,24	116	1,08	-170
Ljusdals kyrkl samf	11 272	5,5	2	9 158 542	814,74	89	1,25	-31
Los kyrkl samf	1 105	2,0	2	825 877	736,08	81	1,70	141
Länna pastorat	4 536	7,7	3	3 569 735	808,73	89	1,10	-61
Märsta kyrkl samf	26 275	20,9	7	25 436 440	972,94	107	0,95	-143
Njutångers församling	5 292	6,7	1	4 837 601	895,52	98	1,20	-138
Nora församling	2 225	6,4	1	1 546 123	712,50	78	1,55	90
Norråla kyrkl samf	4 586	3,4	2	3 830 446	841,67	92	1,30	-68
Norrälje kyrkl samf	15 469	9,5	2	13 847 654	914,46	100	0,98	-137
Ockelbo pastorat	6 466	4,8	3	4 983 462	768,22	84	1,05	-2
Ovansjö församling	9 329	5,6	1	7 891 399	841,93	92	1,25	-89
Ovanåkers kyrkl samf	7 971	4,2	2	6 150 934	770,79	85	1,50	61
Rasbo pastorat	3 922	6,2	4	2 952 617	753,41	83	1,15	-14

Tabell 31 (forts)

Stift Pastorat / Samfällighet	Folk- mängd den 1 jan 1994	Ej medl i Sv kyrkan, andel i % av folk- mängden	Antal Skatteunder- lag för för- skott enligt 1993 års taxering, skattekröner	Skattekraft		Skatte- sats, kr per skatte- krona	Ekonomisk utjämnin- g inom Sv kyrkan, netto, kr per invånare	
				Antal skatte- kröner per in- vånare	I % av medel- skatte- kraften			
Rengsjö församling	1 427	2,2	1	1 052 896	738,36	81	1,47	101
Rimbo pastorat	9 185	9,6	7	7 480 347	826,28	91	1,15	-67
Rogsta församling	1 406	6,8	1	1 056 249	760,99	84	1,45	37
Roslags-Bro kyrkl samf	2 070	7,3	2	1 595 818	787,28	86	1,35	-3
Rådmansö pastorat	3 397	6,4	2	2 620 011	805,17	88	1,29	-22
Sandvikens församling	23 756	10,0	1	22 452 323	950,28	104	1,00	-147
Sigtuna kyrkl samf	6 343	9,6	4	7 125 492	1 175,44	129	0,95	-182
Skogs församling	1 234	3,2	1	894 752	737,03	81	1,30	42
Skutskärs kyrkl samf	9 371	8,7	2	8 282 422	883,55	97	1,05	-144
Söderala kyrkl samf	10 032	6,5	4	7 983 107	800,71	88	1,15	-34
Söderby-Karls pastorat	3 687	4,0	4	2 829 497	779,48	86	1,15	-45
Söderfors församling	2 037	11,6	1	1 842 001	907,84	100	1,40	-136
Söderhamns kyrkl samf	13 890	7,6	2	12 543 630	907,18	100	1,20	-138
Tensta pastorat	10 864	13,8	3	8 565 033	793,57	87	0,81	-77
Tierps församling	3 306	4,9	1	2 442 590	743,79	82	1,10	-4
Tolfta församling	5 620	11,8	1	4 577 194	841,71	92	1,25	-119
Torsåker församling	2 847	6,4	1	2 269 945	787,63	86	1,30	-9
Uppsala kyrkl samf	117 000	22,2	5	109 339 139	956,56	105	1,14	-133
Valbo församling	13 203	5,2	1	12 024 301	913,77	100	1,10	-140
Vendels o Tegelsmora pastorat	4 261	7,6	2	3 193 298	750,66	82	1,40	38
Vittinge församling	2 495	10,2	1	1 880 703	747,79	82	1,10	-4
Väddö kyrkl samf	3 325	7,1	2	2 435 038	755,28	83	1,50	56
Vänge pastorat	3 886	9,9	5	3 009 412	821,79	90	1,15	-99
Västerlövsta kyrkl samf	4 793	6,0	3	3 583 167	755,15	83	1,40	16
Västlands församling	2 109	5,9	1	1 758 576	827,18	91	1,60	-10
Årsunda församling	2 132	2,1	1	1 767 515	826,71	91	1,10	-73
Åregrunds kyrkl samf	2 428	4,4	2	1 953 187	811,46	89	1,41	-69
Österfarnebo församling	1 581	2,8	1	1 149 170	726,86	80	1,25	68
Österlövsta-Hällnäs pastorat	3 077	4,1	2	2 303 115	736,29	81	1,40	28
Östervåla pastorat	4 422	5,9	2	3 313 536	746,46	82	1,60	62
Östhammars kyrkl samf	8 365	8,3	5	7 142 998	862,99	95	1,27	-132
Övergrans kyrkl samf	16 514	10,2	5	16 218 057	1 000,62	110	1,18	-155
Linköpings stift								
Asby kyrkl samf	1 914	6,9	3	1 373 761	716,99	79	1,55	48
Aska kyrkl samf	2 181	6,2	5	1 653 788	757,92	83	1,60	30
Bankeinds pastorat	2 224	6,4	3	1 852 501	839,38	92	1,45	-156
Bredestads pastorat	5 465	9,2	5	3 737 415	692,11	76	1,30	111
Brunneby kyrkl samf	4 475	6,6	3	3 771 902	845,53	93	1,65	-104
Ekeby kyrkl samf	5 660	7,9	5	4 358 496	764,65	84	1,33	-11
Eksjö församling	10 951	8,4	1	9 569 188	870,72	96	1,33	-142
Fornåsa kyrkl samf	2 148	4,1	5	1 521 023	707,12	78	1,55	85
Frödinge pastorat	1 681	2,5	2	1 140 704	675,77	74	1,50	152
Gamleby kyrkl samf	4 772	7,9	3	3 636 565	753,85	83	1,85	88
Gladhammars pastorat	3 003	4,8	3	2 303 260	765,71	84	1,65	133
Gärdsrums kyrkl samf	1 449	3,0	2	943 565	644,51	71	1,80	265
Hallingebergs pastorat	2 881	5,3	2	2 034 450	700,81	77	1,25	68
Hjorteds församling	1 640	3,5	1	1 134 314	676,39	74	1,50	93
Horns pastorat	1 563	3,4	2	1 060 445	681,52	75	1,85	200
Hultsfreds kyrkl samf	8 690	9,5	3	7 110 897	811,65	89	1,30	-63
Hällestads församling	3 217	6,5	1	2 396 158	743,23	82	1,10	7
Hässleby kyrkl samf	2 314	8,1	2	1 752 741	732,14	80	1,80	134
Höreda pastorat	2 797	4,6	4	1 895 509	677,94	74	1,60	173
Ingatorps pastorat	2 047	3,7	2	1 612 397	783,10	86	1,25	-55

Tabell 31 (forts)

Stift Pastorat / Samfällighet	Folk- mängd den 1 jan 1994	Ej medl i Sv kyrkan, andel i % av folk- mängden	Antal Skatteunder- ingå- ende i för- sam- lin- gar	Skatteunder- lag för för- skott enligt 1993 års taxering, skatteskronor	Skattekraft		Skatte- sats, kr per skatte- krona	Ekonomisk utjämnin- g inom Sv kyrkan, netto, kr per invånare
					Antal skatte- kronor per in- vånare	I % av medel- skatte- kraften		
Kisa pastorat	5 300	5,4	3	4 017 191	753,98	83	1,35	85
Kristdala församling	1 967	4,8	1	1 381 340	699,41	77	1,25	73
Kuddby pastorat	3 260	4,5	7	2 542 594	800,82	88	1,60	-2
Kärna kyrkl samf	6 812	7,3	3	6 306 003	930,23	102	1,15	-151
Linköpings kyrkl samf	80 798	13,4	7	77 368 605	969,32	106	1,25	-132
Lommaryds kyrkl samf	1 804	5,0	3	1 153 433	645,46	71	1,70	257
Misterhult församling	3 080	8,4	1	2 386 088	802,05	88	1,40	-44
Mjölby kyrkl samf	14 838	8,8	6	12 361 279	830,34	91	1,20	-102
Motala församling	30 615	10,7	1	26 231 181	861,68	95	1,04	-125
Mälilla med Gärdveda förs	2 152	7,9	1	1 568 532	721,83	79	1,40	81
Mörlunda pastorat	2 209	6,1	2	1 599 378	712,10	78	1,55	108
Norra Solberga pastorat	2 989	5,1	2	2 164 737	732,32	80	1,25	46
Norrköpings kyrkl samf	114 298	13,9	17	101 770 986	891,27	98	1,14	-125
Nykils pastorat	2 269	6,8	3	1 614 859	713,91	78	1,70	88
Ringarums församling	3 572	4,6	1	2 543 757	722,45	79	1,25	41
Risinge församling	17 015	11,0	1	15 197 119	892,11	98	0,90	-136
Rogslösa pastorat	1 199	2,9	6	928 659	776,47	85	1,75	-60
Rystads pastorat	8 233	7,7	7	6 767 831	842,61	92	1,33	-126
Rök pastorat	1 796	4,7	5	1 219 868	679,97	75	1,60	86
S:t Anna kyrkl samf	2 369	4,7	4	1 660 500	709,92	78	1,90	208
Sankt Laurentii pastorat	8 693	7,4	3	7 281 406	849,94	93	1,40	-116
Skeda kyrkl samf	8 655	19,1	2	6 011 803	763,60	84	1,25	-52
Skedevi pastorat	2 901	5,7	2	2 225 851	776,10	85	1,35	-22
Skänninge kyrkl samf	5 203	5,4	7	4 014 136	772,84	85	1,45	-41
Sunds kyrkl samf	2 394	7,1	3	1 633 491	674,44	74	1,80	205
Säby kyrkl samf	17 880	8,4	3	14 503 003	812,81	89	0,90	-84
Södra Vi kyrkl samf	3 131	5,0	2	2 304 025	725,45	80	1,85	120
Tjällmo församling	1 277	3,1	1	946 684	739,60	81	1,55	35
Tjärstads pastorat	3 709	7,1	4	2 662 843	727,75	80	1,50	86
Tryserums pastorat	1 054	5,1	2	650 287	615,80	68	1,65	307
Vadstena kyrkl samf	6 114	6,6	3	5 316 759	872,03	96	1,15	-148
Valdemarsviks kyrkl samf	4 369	8,8	2	3 224 950	751,74	83	1,70	75
Veta kyrkl samf	4 640	4,1	3	3 852 873	823,26	90	1,20	-89
Vikingstads kyrkl samf	4 822	5,5	5	4 059 660	844,00	93	1,25	-172
Vimmerby pastorat	11 200	5,1	4	9 108 951	814,32	89	1,03	-114
Virserums kyrkl samf	3 702	7,3	2	2 857 629	772,12	85	1,50	19
Vist pastorat	4 646	6,7	2	4 081 206	886,26	97	1,25	-152
Vröta Klosters kyrkl samf	10 151	6,6	4	8 737 297	874,43	96	1,45	-138
Västerviks församling	22 659	9,6	1	19 714 845	876,06	96	1,30	-130
Västra Eds pastorat	2 788	4,0	3	1 828 485	646,34	71	1,65	202
Västra Hargs kyrkl samf	1 536	5,3	3	1 025 272	668,37	73	1,80	229
Västra Ny kyrkl samf	2 164	10,4	2	1 595 196	757,81	83	1,70	16
Åtvids kyrkl samf	11 215	5,4	5	9 469 134	843,05	93	1,25	-118
Ödeshögs kyrkl samf	4 216	8,9	2	2 913 888	698,27	77	1,40	108
Östra Ryds pastorat	2 778	5,9	3	2 103 575	767,73	84	1,45	56
Östra Vikbolandets kyrkl samf	3 470	4,6	5	2 533 917	737,46	81	1,50	66
Överums kyrkl samf	1 967	6,7	2	1 571 184	791,13	87	1,40	-28
Skara stift								
Algutstorps pastorat	5 815	9,5	4	4 540 796	794,82	87	1,15	-45
Alingsås pastorat	28 194	10,3	3	24 812 444	884,14	97	1,23	-136
Amnehärads kyrkl samf	3 691	5,8	2	2 731 261	749,52	82	1,40	40
Bergs kyrkl samf	2 892	4,6	4	2 310 960	801,58	88	1,65	-30
Bitterna kyrkl samf	2 318	2,9	4	1 605 827	695,16	76	1,45	122

Tabell 31 (forts)

Stift Pastorat / Samfällighet	Folk- mängd den 1 jan 1994	Ej medl i Sv kyrkan, andel i % av folk- mängden	Antal ingå- ende i för- sam- lin- gar	Skatteunder- lag för för- 1993 års skott enligt skattekonor	Skattekraft		Skatte- sats, kr per skatte- krona	Ekonomisk utjämning inom Sv kyrkan, netto, kr per invånare
					Antal skatte- kronor per in- vånare	I % av medel- skatte- kraften		
Bjösätters kyrkl samf	1 796	5,8	3	1 295 220	737,18	81	1,90	166
Blidsbergs pastorat	2 139	6,8	4	1 550 166	714,69	78	1,70	141
Borås kyrkl samf	60 756	16,4	3	55 537 326	919,46	101	1,20	-133
Bottnaryds kyrkl samf	2 079	4,1	3	1 523 910	731,95	80	0,95	-347
Essunga pastorat	4 124	6,5	5	2 959 232	715,65	79	1,44	93
Falköpings pastorat	16 377	8,1	4	13 953 145	853,09	94	1,40	-115
Finnerödja pastorat	1 831	6,2	2	1 366 954	735,71	81	1,30	111
Floby pastorat	2 421	3,3	6	1 695 215	693,91	76	2,00	259
Forshems kyrkl samf	2 422	5,9	6	1 907 023	799,93	88	2,00	16
Fristad-Gingri pastorat	8 371	7,5	5	7 050 591	853,79	94	0,95	-133
Främmostads pastorat	1 669	4,6	2	1 153 703	683,88	75	1,50	161
Fägre kyrkl samf	2 928	4,4	8	1 916 658	653,93	72	1,58	234
Gudhems kyrkl samf	2 012	3,5	5	1 415 785	705,42	77	1,99	225
Gökhems kyrkl samf	1 910	3,8	5	1 438 571	755,95	83	1,96	82
Götene pastorat	5 018	10,7	4	3 860 669	780,56	86	1,30	-19
Götlunda pastorat	1 875	3,5	3	1 347 584	716,42	79	1,55	94
Habo kyrkl samf	9 550	7,2	3	7 571 349	793,64	87	1,28	-34
Hassle kyrkl samf	1 933	3,5	5	1 353 346	699,04	77	1,80	139
Harrljunga pastorat	4 996	11,4	5	3 879 387	782,61	86	1,20	-37
Hjo kyrkl samf	9 207	6,1	7	7 184 828	773,81	85	1,31	-22
Hova pastorat	3 773	6,4	2	2 674 247	709,35	78	1,15	106
Husaby pastorat	3 814	5,6	5	2 985 252	787,87	86	1,35	-39
Hössna pastorat	1 659	4,8	7	1 108 644	665,05	73	1,50	139
Järpås kyrkl samf	1 525	2,9	3	1 090 913	713,02	78	1,75	113
Karlsborgs församling	3 641	4,9	1	3 405 371	898,51	99	1,55	-143
Kinneveds pastorat	1 814	3,1	4	1 281 254	700,90	77	1,65	189
Kvänums pastorat	3 660	4,6	6	2 689 552	729,67	80	1,30	38
Källby kyrkl samf	2 619	6,0	4	2 001 904	787,22	86	1,50	-26
Larvs kyrkl samf	1 995	3,8	3	1 376 967	694,04	76	1,80	189
Lena-Bergstena kyrkl samf	3 059	8,2	5	2 145 190	703,80	77	1,35	70
Levene kyrkl samf	1 985	4,0	4	1 349 707	683,74	75	1,60	149
Lidköpings församling	17 451	10,7	1	15 630 957	893,15	98	1,06	-134
Lyrestads församling	1 973	4,9	1	1 450 027	723,21	79	1,50	76
Mariestads kyrkl samf	16 073	12,1	2	14 598 740	912,08	100	1,15	-135
Norra Hestra kyrkl samf	2 498	8,9	5	1 977 864	798,81	88	1,50	-35
Norra Kyrketorps pastorat	4 272	4,9	4	3 741 957	876,95	96	1,50	-156
Norra Vings pastorat	2 421	7,9	4	1 942 738	818,68	90	1,45	-76
Närunga kyrkl samf	1 700	8,2	6	1 158 648	678,76	75	1,65	200
Ransbergs kyrkl samf	3 520	4,1	3	2 691 850	751,70	83	1,45	42
Ryda kyrkl samf	1 988	3,4	3	1 349 298	664,68	73	1,80	220
Råda kyrkl samf	2 529	3,4	3	2 092 034	833,48	91	1,65	-126
Sandhems pastorat	7 498	10,4	4	5 635 466	756,95	83	1,20	10
Sandhults pastorat	8 961	6,9	2	7 881 775	876,92	96	1,00	-140
Skara domkyrkoförsamling pastorat	11 912	9,7	3	10 360 442	867,64	95	1,27	-138
Skölvne pastorat	2 788	6,7	10	1 975 669	715,04	78	1,70	121
Skövde kyrkl samf	31 953	13,6	3	29 934 580	946,58	104	1,08	-137
Slöta kyrkl samf	1 676	2,7	6	1 194 818	710,36	78	2,20	249
Stenstorps pastorat	3 610	3,8	9	2 827 033	780,30	86	1,65	-7
Stora Mellby pastorat	6 285	6,1	5	4 451 292	707,68	78	1,44	115
Sunnersbergs kyrkl samf	5 365	5,9	6	3 816 341	735,75	81	1,65	116
Synnerby pastorat	2 036	3,8	4	1 494 957	736,07	81	1,80	145
Särestads kyrkl samf	2 069	3,5	8	1 540 800	739,70	81	1,70	11
Sävare pastorat	6 566	3,5	8	5 298 690	806,87	89	1,30	-77
Södra Björke pastorat	2 039	7,5	5	1 531 611	756,72	83	1,14	-9
Södra Vings pastorat	3 443	5,7	8	2 510 364	720,75	79	1,25	42

Tabell 31 (forts)

Stift Pastorat / Samfällighet	Folk- mängd jan 1994	Ej medl i Sv kyrkan, andel i % av folk- mängden	Antal ingå- ende i för- sam- lin- gar	Skatteunder- lag för för- skott enligt 1993 års taxering, skattekrönor	Skattekraft		Skatte- sats, kr per skatte- krona	Ekonomisk utjämning inom Sv kyrkan, netto, kr per invånare
					Antal skatte- krönor per in- vånare	I % av medel- skatte- kraften		
Tengene kyrkl samf	4 392	4,0	5	3 272 128	743,50	82	1,65	81
Tibro församling	9 618	9,9	1	7 527 819	777,11	85	1,10	-69
Tidaholms kyrkl samf	13 296	7,8	17	10 439 902	787,26	86	1,20	-45
Toarps kyrkl samf	8 913	6,9	3	7 331 953	822,61	90	1,50	-66
Trollhättans kyrkl samf	41 562	14,6	3	39 152 697	944,49	104	1,00	-138
Tuns kyrkl samf	900	5,7	3	707 172	804,52	88	2,00	-8
Töreboda kyrkl samf	6 321	6,5	3	4 686 917	750,39	82	1,65	114
Ullervads kyrkl samf	2 989	2,9	7	2 142 318	711,73	78	1,70	121
Ulricehamns pastorat	10 952	9,9	2	9 305 393	857,32	94	1,00	-128
Undenäs pastorat	2 532	5,1	2	1 907 815	748,16	82	1,70	153
Vara kyrkl samf	5 019	7,8	4	3 978 670	785,83	86	1,70	10
Varnhems kyrkl samf	2 367	5,2	4	1 954 964	830,13	91	1,95	7
Vänersborgs kyrkl samf	22 037	9,0	2	21 339 025	966,75	106	1,06	-148
Värings kyrkl samf	4 333	4,8	6	3 407 465	786,58	86	1,53	-22
Värsås pastorat	3 432	6,3	6	2 596 940	747,75	82	1,20	-12
Västra Tunhems kyrkl samf	12 389	6,8	5	10 755 301	871,16	96	1,48	-121
Yllestads pastorat	943	4,2	5	647 485	666,82	73	1,85	317
Åsarp-Smula kyrkl samf	1 142	3,9	3	779 203	684,11	75	1,80	170
Örslösa kyrkl samf	2 081	3,4	8	1 463 933	692,17	76	1,95	117
Strängnäs stift								
Askers pastorat	4 161	6,2	2	2 987 559	720,94	79	1,10	2
Askersunds församling	5 148	8,1	1	4 267 424	837,57	92	1,25	-105
Åxbergs pastorat	10 075	9,3	4	9 257 319	915,30	100	1,01	-149
Bettna kyrkl samf	2 000	6,4	5	1 511 130	768,63	84	1,56	-178
Björkviks församling	1 610	5,2	1	1 154 232	717,36	79	1,60	50
Daga kyrkl samf	3 569	6,3	3	2 723 324	774,11	85	1,55	-50
Enhörna församling	2 323	9,2	1	2 393 539	1 057,68	116	0,96	-164
Eskilstuna kyrkl samf	59 475	17,7	2	52 365 446	882,54	97	1,10	-128
Flens kyrkl samf	8 617	14,9	3	7 307 597	853,99	94	1,16	-127
Frustuna kyrkl samf	6 767	8,4	2	5 510 206	826,99	91	1,38	-97
Glanshammars kyrkl samf	3 092	7,1	3	2 470 686	807,15	89	1,46	-97
Grödinge församling	4 731	9,8	1	5 375 904	1 128,92	124	0,90	-172
Hallsbergs församling	8 563	11,6	1	7 501 444	879,83	97	1,08	-134
Hammars församling	3 249	8,2	1	2 636 193	803,96	88	1,10	-104
Husby-Rekarne kyrkl samf	5 122	8,8	2	4 656 350	922,78	101	1,15	-151
Hällby kyrkl samf	5 479	8,2	3	4 788 107	881,79	97	1,37	-139
Hölö-Mörkö pastorat	2 706	11,7	2	2 056 353	785,17	86	1,30	-97
Katrineholms kyrkl samf	31 642	11,9	7	26 354 975	836,29	92	1,15	-97
Kjula kyrkl samf	3 946	9,5	6	3 140 059	806,80	89	1,50	-64
Knista kyrkl samf	5 561	7,0	3	4 215 514	762,16	84	1,60	97
Kumla kyrkl samf	18 912	10,0	3	16 118 417	857,00	94	1,29	-119
Lerbäckes kyrkl samf	3 923	5,0	2	2 922 144	743,93	82	1,20	-8
Lilla Malma kyrkl samf	3 437	6,6	2	2 669 221	781,39	86	1,50	-24
Mariefreds församling	4 521	9,2	1	4 066 035	930,87	102	1,47	-138
Mellösa församling	3 386	11,0	1	2 850 957	845,23	93	1,46	-99
Nyköpings kyrkl samf	32 240	11,9	3	30 869 187	965,48	106	1,35	-143
Nynäshamns församling	12 474	12,0	1	12 743 278	1 018,40	112	0,81	-150
Oxelösunds församling	12 325	15,7	1	12 642 766	1 012,47	111	1,15	-146
Ramundeboda pastorat	5 520	11,5	2	5 021 229	915,61	100	1,30	-145
Runtuna pastorat	2 119	6,9	5	1 633 803	779,49	86	1,95	-39
Salems församling	12 963	17,2	1	13 340 434	1 041,57	114	0,90	-148
Sköllersta kyrkl samf	4 926	7,3	3	4 018 658	811,19	89	1,35	-76
Sorunda församling	4 672	6,8	1	4 029 030	877,59	96	0,95	-148
Stenkvista kyrkl samf	3 432	7,5	2	2 767 717	803,87	88	1,40	-58
Stigtonta kyrkl samf	4 264	6,0	6	3 606 163	840,01	92	1,55	-129

Tabell 31 (forts)

Stift Pastorat / Samfällighet	Folk- mängd den 1 jan 1994	Ej medl i Sv kyrkan, andel i % av folk- mängden	Antal Skatteunder- lag för för- ende skott enligt 1993 års taxering, skattekoronor	Skattekraft		Skatte- sats, kr per skatte- krona	Ekonomisk utjämning inom Sv kyrkan, netto, kr per invånare	
				Antal skatte- koronor per in- vånare	I % av medel- skatte- kraften			
Stora Mellösa kyrkl samf	4 708	9,1	3	3 703 759	791,40	87	1,44	-18
Strängnäs kyrkl samf	14 404	11,5	2	13 358 527	939,95	103	1,30	-141
Södertälje kyrkl samf	60 104	25,9	4	58 312 525	961,41	106	1,02	-137
Torshälla församling	8 525	10,4	1	8 025 015	928,07	102	1,15	-141
Trosa-Vagnhärads kyrkl samf	9 977	8,1	3	9 348 445	947,35	104	1,15	-149
Tuna pastorat	5 373	6,3	4	4 567 137	840,94	92	1,30	-117
Tunabergs församling	2 014	8,3	1	1 646 250	820,25	90	1,50	-56
Turinge kyrkl samf	7 413	7,4	2	6 968 600	951,09	104	1,13	-142
Tystberga kyrkl samf	1 642	8,5	2	1 251 606	785,69	86	1,80	-85
V Vingåkers o Österåkers ky samf	9 943	8,4	2	7 781 707	780,83	86	1,19	-27
Vansö pastorat	2 205	5,8	4	1 805 267	827,72	91	1,75	-29
Viby församling	3 121	6,1	1	2 443 898	776,09	85	1,40	-13
Vintrosa pastorat	5 354	12,9	3	4 598 564	857,46	94	1,00	-126
Västra Rekarne kyrkl samf	3 871	9,6	4	3 075 437	811,25	89	1,58	-47
Ytterselö kyrkl samf	2 991	6,0	3	2 264 090	777,77	85	1,60	-35
Åkers kyrkl samf	4 303	8,1	2	3 578 179	837,59	92	1,55	-89
Örebro kyrkl samf	91 213	16,4	11	83 342 706	923,00	101	1,06	-131
Ösno-Torö kyrkl samf	5 390	8,5	2	5 057 344	957,29	105	1,25	-146
Överjärna pastorat	8 943	16,7	3	7 890 822	885,81	97	1,08	-128
Västerås stift								
Arboga stadsförsamls pastorat	14 572	9,6	4	12 831 557	881,77	97	1,30	-145
Avesta församling	7 429	9,6	1	6 926 415	924,01	101	1,35	-142
Bjursås församling	3 656	4,3	1	2 980 596	807,31	89	1,30	-18
By församling	3 068	4,3	1	2 353 952	767,51	84	1,60	56
Envikens församling	1 779	2,0	1	1 305 058	727,86	80	1,35	104
Falu kyrkl samf	41 907	9,5	5	40 575 693	974,14	107	1,18	-145
Fellingsbro församling	4 310	5,4	1	3 390 277	780,45	86	1,32	-13
Floda församling	1 942	2,8	1	1 541 535	790,94	87	1,40	18
Folkärna församling	8 029	8,2	1	6 765 671	828,62	91	1,40	-39
Gagnefs kyrkl samf	8 596	6,1	2	6 886 740	803,21	88	1,36	-10
Garpenbergs församling	1 198	9,9	1	1 037 315	846,10	93	1,60	-75
Grangärde kyrkl samf	8 683	7,4	2	7 157 736	824,15	90	1,30	-37
Grythyttans församling	1 845	5,7	1	1 488 344	811,97	89	1,45	-53
Grytnäs församling	5 826	5,9	1	5 208 465	896,47	98	1,15	-137
Guldsmedshyttans församling	3 221	7,7	1	2 676 467	822,01	90	1,50	-6
Gustafs kyrkl samf	3 644	5,3	2	2 896 698	786,29	86	1,40	29
Hallstahammars kyrkl samf	16 495	11,5	4	14 984 024	909,06	100	1,17	-140
Hedemora församling	11 806	9,6	1	9 672 314	831,88	91	1,60	-28
Husby församling	4 031	7,3	1	3 189 833	785,29	86	1,70	47
Hällefors kyrkl samf	7 147	7,8	2	6 199 227	861,84	95	1,20	-133
Idre församling	1 412	3,9	1	1 056 191	762,04	84	1,60	159
Järna kyrkl samf	6 730	3,9	2	5 109 740	755,43	83	1,60	99
Kumla pastorat	2 890	4,8	3	2 240 984	777,31	85	1,20	-59
Kung Karls kyrkl samf	8 528	8,7	4	7 262 721	843,23	93	1,37	-112
Köpings kyrkl samf	26 341	11,2	6	22 517 930	855,93	94	1,15	-111
Leksands kyrkl samf	10 718	7,4	2	8 615 744	809,90	89	1,33	-15
Lima församling	1 886	3,8	1	1 487 980	786,46	86	1,50	35
Lindesbergs församling	12 132	10,9	1	10 396 501	869,35	95	1,40	-131
Ljusnarsbergs församling	6 386	7,3	1	5 147 654	794,64	87	1,40	-30
Ludvika församling	18 678	10,4	1	17 461 297	931,72	102	1,10	-141
Malungs församling	7 924	5,1	1	6 533 539	816,39	90	1,20	-76
Mora kyrkl samf	19 267	4,9	3	16 201 256	840,01	92	1,09	-73
Möklinta församling	1 338	3,6	1	892 627	650,60	71	1,30	117
Nora pastorat	10 761	11,0	3	9 037 973	849,59	93	1,25	-111
Norbergs församling	6 045	10,7	1	5 244 364	867,55	95	1,39	-138

Tabell 31 (forts)

Stift Pastorat / Samfällighet	Folk- mängd den 1 jan 1994	Ej medl i Sv kyrkan, andel i % av folk- mängden	Antal ingä- ende i för- sam- lin- gar	Skatteunder- lag för för- 1993 års skott enligt taxering, skatte kronor	Skattekraft		Skatte- sats, kr per skatte- krona	Ekonomisk utjämnin- g inom Sv kyrkan, netto, kr per invånare
					Antal skatte- kronor per in- vånare	I % av medel- skatte- kraften		
Norrbärke församling	10 345	9,0	1	9 248 788	895,33	98	1,35	-138
Näsby församling	3 318	5,8	1	3 099 986	925,37	102	1,45	-145
Orö församling	1 359	2,9	1	998 568	724,65	80	1,40	122
Orsa församling	7 352	7,4	1	5 503 197	748,12	82	1,50	98
Ramnäs församling	3 791	9,4	1	3 349 571	888,24	97	1,00	-142
Ramsbergs församling	1 904	5,6	1	1 437 511	747,15	82	1,45	107
Rättviks kyrkl samf	10 040	4,9	2	7 967 120	793,54	87	1,50	38
Sala pastorat	14 865	8,1	2	12 496 697	846,54	93	0,95	-117
Siljansnäs församling	1 949	6,0	1	1 548 593	801,55	88	1,60	22
Skinnskattebergs pastorat	5 373	9,4	3	4 230 527	786,78	86	1,14	-59
Solleröns församling	1 625	3,1	1	1 177 806	721,69	79	1,50	144
Stora Skedvi församling	2 464	4,8	1	1 761 303	713,37	78	1,50	154
Stora Tuna kyrkl samf	47 623	8,6	2	42 732 728	903,44	99	1,00	-137
Sundborns församling	2 679	5,4	1	2 258 530	835,87	92	1,15	-86
Sura församling	7 593	11,0	1	6 769 436	887,79	97	1,10	-84
Svärdsjö kyrkl samf	4 772	5,9	2	3 762 363	781,71	86	1,50	47
Säfsnäs församling	1 246	4,2	1	950 670	766,67	84	1,65	88
Särna församling	1 334	2,2	1	1 022 163	748,29	82	2,00	433
Säters församling	5 840	8,9	1	4 913 514	852,74	94	1,29	-85
Söderbärke församling	2 794	6,1	1	2 296 369	819,55	90	1,50	-48
Transtrands församling	1 631	4,4	1	1 314 381	817,40	90	1,85	11
Västanfors kyrkl samf	13 702	10,1	2	12 623 131	923,82	101	1,43	-123
Västerfärnebo pastorat	3 871	5,4	3	2 851 945	734,47	81	1,35	49
Västerås kyrkl samf	121 593	14,4	23	118 599 844	981,06	108	0,97	-140
Äls församling	2 673	5,5	1	2 165 261	806,73	89	1,50	-1
Älvdalens församling	5 546	2,9	1	4 213 062	751,53	82	1,45	78
Äppelbo församling	1 034	2,5	1	712 279	690,86	76	1,80	251
Växjö stift								
Algutsboda församling	2 118	8,3	1	1 677 005	768,56	84	1,40	-37
Almundsryds pastorat	3 456	8,3	2	2 514 437	735,43	81	1,10	28
Alseda pastorat	4 677	7,5	5	3 445 432	725,81	80	1,47	83
Alvesta kyrkl samf	9 782	12,3	4	8 171 460	836,81	92	1,40	-90
Anderstorps församling	5 206	10,6	1	4 887 091	933,54	102	1,00	-138
Aneboda pastorat	2 996	8,2	3	2 190 950	733,74	81	1,82	124
Arby pastorat	2 731	5,2	4	1 933 506	709,28	78	1,50	97
Bankeryds församling	8 472	8,2	1	7 760 763	909,29	100	1,13	-143
Berga pastorat	4 562	6,2	5	3 398 393	742,66	82	1,78	95
Björkö pastorat	1 155	5,5	2	786 972	679,01	75	1,50	135
Borgholms församling	3 185	6,4	1	2 538 202	790,47	87	1,60	116
Bredaryds pastorat	3 789	5,3	2	3 131 113	820,95	90	1,20	-84
Burseryds pastorat	2 644	8,4	4	1 860 229	726,37	80	1,40	67
Byarums kyrkl samf	7 098	7,5	3	5 430 414	765,06	84	1,20	-10
Bäckebo pastorat	1 717	4,9	2	1 199 003	683,97	75	2,10	338
Böda församling	918	5,9	1	509 510	553,21	61	1,80	489
Döderhults församling	7 134	6,0	1	5 890 516	831,76	91	1,33	-86
Dörby-Hossmo kyrkl samf	6 184	6,7	2	5 107 195	825,47	91	1,00	-93
Emmaboda pastorat	4 934	8,0	2	4 251 507	863,95	95	0,93	-130
Fliseryds församling	1 563	3,6	1	1 178 019	757,57	83	1,50	44
Forserums pastorat	3 702	6,5	2	3 015 571	812,17	89	1,30	-55
Forsheda pastorat	3 878	8,5	5	3 118 314	805,77	88	1,60	-50
Färgaryds pastorat	6 202	10,2	3	4 891 649	790,63	87	1,28	-34
Förlösa kyrkl samf	7 334	5,4	2	6 409 750	875,89	96	0,86	-135
Gislaveds kyrkl samf	10 719	17,6	3	9 375 384	887,06	97	1,10	-124

Tabell 31 (forts)

Stift Pastorat / Samfällighet	Folk- mängd den 1 jan 1994	Ej medl i Sv kyrkan, andel i % av folk- mängden	Antal ingå- ende i för- sam- lin- gar	Skatteunder- lag för för- skott enligt 1993 års taxering, skattekonor	Skattekraft		Skatte- sats, kr per skatte- krona	Ekonomisk utjämnin- g inom Sv kyrkan, netto, kr per invånare
					Antal skatte- konor per invånare	I % av medel- skatte- kraften		
Glömminge pastorat	2 886	4,5	5	1 879 735	650,65	71	1,80	441
Gnosjö församling	4 765	17,1	1	4 192 531	880,23	97	1,25	-131
Gränna pastorat	4 719	7,6	2	3 475 018	744,91	82	1,56	129
Gärdslösa kyrkl samf	2 831	4,3	5	1 843 685	651,71	72	1,95	417
Göteryds pastorat	2 587	4,1	3	1 797 980	694,47	76	1,45	98
Hemmesjö pastorat	2 222	5,9	2	1 754 243	790,91	87	1,15	-69
Hovmantorps pastorat	4 688	6,9	2	3 667 846	789,12	87	1,20	-29
Huskvarna kyrkl samf	20 287	12,4	2	18 239 363	897,61	99	1,20	-135
Hälleberga församling	1 561	6,0	1	1 273 285	799,80	88	1,50	-30
Högby kyrkl samf	2 156	5,5	3	1 244 838	583,61	64	1,72	422
Högsby pastorat	7 092	7,2	4	5 024 058	713,04	78	1,23	70
Jönköpings kyrkl samf	58 390	15,8	5	52 818 257	915,11	100	1,35	-127
Kalmar kyrkl samf	31 116	11,3	5	28 711 254	936,13	103	1,12	-137
Karlslunda pastorat	2 098	4,9	2	1 465 418	718,69	79	1,45	147
Korsberga pastorat	2 588	4,9	6	1 732 772	659,35	72	1,62	267
Kävsjö pastorat	3 763	13,3	3	3 125 786	836,67	92	1,00	-114
Köpings kyrkl samf	2 907	16,2	6	1 532 634	601,74	66	2,00	436
Lannaskede kyrkl samf	3 911	5,6	5	2 936 117	739,20	81	1,20	23
Lekeryds kyrkl samf	2 638	3,0	3	1 890 309	727,32	80	1,75	85
Lenhovda kyrkl samf	2 526	9,1	2	2 008 458	802,10	88	1,45	-38
Lessebo pastorat	4 410	15,6	2	3 423 155	777,81	85	1,21	-29
Lidhults pastorat	2 620	5,7	5	1 765 671	673,41	74	1,90	278
Ljungby församling	4 245	3,8	1	3 372 233	800,25	88	1,55	-34
Ljungby pastorat	15 583	13,2	2	13 897 205	890,39	98	1,01	-131
Madesjö kyrkl samf	5 974	4,4	4	4 573 746	766,76	84	1,60	21
Malmbäcks pastorat	2 011	5,0	2	1 486 946	728,18	80	1,75	286
Markaryds församling	6 350	8,3	1	5 022 695	795,11	87	1,30	-73
Moheda pastorat	3 994	7,5	3	2 998 312	750,89	82	1,55	64
Månsarp församling	4 393	6,4	1	3 651 802	841,82	92	1,30	-96
Mönsterås församling	6 273	7,2	1	5 346 466	844,36	93	1,15	-112
Mörbylånga pastorat	3 684	4,7	6	2 756 613	746,04	82	1,70	185
Norra Sandsjö kyrkl samf	4 056	5,1	2	3 018 048	742,08	81	1,45	58
Nottebäcks församling	1 979	9,3	1	1 560 741	781,15	86	1,40	-7
Nybro kyrkl samf	11 470	11,4	2	9 985 141	866,01	95	1,00	-130
Nässjö församling	17 978	10,7	1	15 639 304	868,37	95	1,13	-132
Oskarshamns församling	14 981	9,9	1	14 180 870	940,13	103	0,98	-141
Reftete pastorat	3 023	4,6	3	2 361 965	780,81	86	1,50	-22
Rogberga pastorat	7 865	8,9	4	6 339 399	810,46	89	1,30	-68
Rydaholms församling	3 164	10,8	1	2 370 927	758,94	83	1,28	-5
Ryssby kyrkl samf	3 719	3,9	2	2 786 370	751,25	82	1,30	2
Ryssby pastorat	2 363	4,1	3	1 800 007	748,13	82	1,40	6
Sjösås pastorat	3 049	9,7	4	2 372 283	788,66	87	1,35	-40
Skatelövs pastorat	3 007	4,2	2	2 024 438	682,78	75	1,23	116
Skärstads pastorat	4 365	5,2	2	3 402 638	778,10	85	1,25	-22
Stenbrohults församling	2 790	6,6	1	2 237 544	791,49	87	1,40	-19
Stockaryds pastorat	3 432	5,9	3	2 297 806	662,76	73	1,22	118
Sävsjö kyrkl samf	6 509	12,8	3	4 984 017	763,25	84	1,25	4
Söderåkra församling	3 466	5,3	1	2 340 103	675,35	74	1,40	147
Södra Ljunga kyrkl samf	2 459	5,3	4	1 683 718	685,05	75	1,60	134
Södra Möckleby kyrkl samf	1 398	3,6	6	1 011 347	721,88	79	2,36	550
Södra Sandsjö pastorat	3 891	6,2	3	2 709 897	685,53	75	1,44	143
Södra Unnaryds kyrkl samf	1 313	5,3	2	957 494	722,64	79	1,50	99
Söraby pastorat	6 672	6,0	4	5 707 531	847,07	93	1,10	-125
Tingsås pastorat	5 765	9,2	2	4 234 289	756,26	83	1,35	27
Tofteryds kyrkl samf	5 322	7,3	3	4 224 472	794,97	87	1,29	-104

Tabell 31 (forts)

Stift Pastorat / Samfällighet	Folk- mängd den 1 jan 1994	Ej medl i Sv kyrkan, andel i % av folk- mängden	Antal ingå- ende för- sam- lin- gar	Skatteunder- lag för för- skott enligt 1993 års taxering, skattekoronor	Skattekraft		Skatte- sats, kr per skatte- krona	Ekonomisk utjämnin- g inom Sv kyrkan, netto, kr per invånare
					Antal skatte- kronor per in- vånare	I % av medel- skatte- kraften		
Torslunda församling	5 816	5,5	1	4 767 656	821,02	90	1,00	-60
Torsås kyrkl samf	4 551	4,1	2	3 048 003	668,57	73	1,30	109
Traryds pastorat	4 356	10,2	2	3 294 968	744,46	82	1,35	49
Urshults församling	2 186	6,5	1	1 464 043	674,36	74	1,40	162
Vederslövs kyrkl samf	4 029	5,1	5	3 066 830	765,37	84	1,63	29
Vetlanda pastorat	15 479	7,6	3	13 333 283	863,55	95	1,00	-132
Villstads församling	5 961	11,4	1	4 966 831	846,14	93	1,00	-126
Virestads församling	2 019	5,8	1	1 459 287	709,08	78	1,60	131
Vislanda kyrkl samf	3 030	5,3	2	2 262 294	744,42	82	1,46	55
Vissefjärda församling	3 492	5,4	1	2 865 083	809,80	89	1,30	-83
Voxtorps pastorat	2 922	7,0	3	2 331 014	792,86	87	1,70	-1
Vrigstads kyrkl samf	2 093	5,2	2	1 556 673	736,02	81	1,55	78
Värnamo pastorat	19 074	12,6	3	17 445 220	922,78	101	0,95	-138
Växjö kyrkl samf	48 508	15,1	6	45 067 096	942,59	103	1,28	-138
Ålems församling	5 472	4,2	1	4 314 996	799,07	88	1,17	-52
Åseda församling	3 313	8,5	1	2 494 961	756,97	83	1,20	-34
Ålghults församling	2 655	7,8	1	2 053 661	764,58	84	1,35	14
Ålmhults församling	7 882	10,9	1	7 346 495	926,89	102	0,96	-139
Östra Torsås pastorat	3 920	4,1	4	2 900 947	737,22	81	1,30	43
Lunds stift								
Allerums kyrkl samf	8 939	8,0	2	8 205 394	955,56	105	1,05	-143
Alstads församling	1 479	5,8	1	1 226 209	832,46	91	1,75	-118
Anderslövs kyrkl samf	2 885	5,1	4	2 367 357	818,59	90	1,50	-97
Asarums kyrkl samf	11 714	8,2	2	9 869 397	843,11	93	1,10	-105
Asmundtorps pastorat	2 177	6,5	2	1 747 540	839,76	92	1,20	-119
Augerums kyrkl samf	10 942	6,1	3	9 242 504	843,99	93	1,17	-106
Backaryds pastorat	2 763	5,1	3	1 835 045	658,43	72	1,45	199
Balkåkra kyrkl samf	2 432	9,4	5	1 920 223	800,09	88	1,65	-57
Barkåkra församling	6 366	6,7	1	5 862 540	931,15	102	1,09	-142
Billeberga kyrkl samf	2 188	6,5	2	1 680 666	763,59	84	1,37	-76
Bjuvs kyrkl samf	10 802	14,6	3	9 217 398	843,08	93	0,92	-120
Björnekulla kyrkl samf	10 640	13,8	2	8 813 962	825,35	91	0,94	-89
Borrby kyrkl samf	2 917	5,2	2	2 215 069	746,82	82	1,50	52
Brunnby församling	3 857	8,0	1	3 892 251	1 002,12	110	1,25	-165
Bräkne-Hoby församling	3 395	5,4	1	2 666 695	785,94	86	1,30	-49
Brösarps pastorat	3 535	6,8	7	2 294 202	650,84	71	1,30	83
Burlövs församling	14 397	15,6	1	13 297 568	917,26	101	1,00	-135
Båstads kyrkl samf	5 472	6,0	2	4 825 401	889,47	98	1,42	-140
Dalby kyrkl samf	6 892	9,0	3	6 261 711	913,72	100	1,17	-140
Dalköpinge kyrkl samf	4 684	10,9	6	4 198 214	892,29	98	1,00	-169
Degeberga pastorat	3 703	4,1	5	2 706 677	727,41	80	1,55	89
Ekeby församling	3 484	4,4	1	2 637 227	754,79	83	1,10	3
Eslövs kyrkl samf	19 876	13,0	7	16 492 310	835,27	92	1,15	-107
Everöds kyrkl samf	1 684	4,8	3	1 253 521	748,37	82	1,75	57
Farhults kyrkl samf	3 088	6,2	2	2 564 977	834,14	92	1,20	-95
Finja kyrkl samf	8 296	7,8	5	6 342 630	760,23	83	1,35	17
Fjälje kyrkl samf	8 993	6,9	3	10 244 107	1 135,33	125	0,96	-184
Fjälkinge pastorat	4 285	5,6	4	3 414 149	795,28	87	1,40	-47
Fridlevstads pastorat	4 801	4,9	3	3 549 531	744,45	82	1,40	72
Fränninge pastorat	3 357	5,4	5	2 218 468	659,08	72	1,50	143

Tabell 31 (forts)

Stift Pastorat / Samfällighet	Folk- mängd den 1 jan 1994	Ej medl i Sv kyrkan, andel i % av folk- mängden	Antal ingä- ende för- sam- lin- gar	Skatteunder- lag för för- skott enligt 1993 års taxering, skattekröner	Skattekraft		Skatte- sats, kr per skatte- krona	Ekonomisk utjämn- ing Sv kyrkan, netto, kr per invånare
					Antal skatte- kröner per in- vånare	I % av medel- skatte- kraften		
Färlövs kyrkl samf	4 541	6,6	3	3 522 755	782,83	86	1,10	-41
Förlövs kyrkl samf	4 874	7,8	2	3 761 707	765,98	84	1,45	24
Gammelstorps kyrkl samf	2 695	5,5	2	2 028 655	743,10	82	1,37	45
Genarps kyrkl samf	3 460	7,4	3	3 025 682	881,10	97	1,30	-165
Glimåkra församling	2 579	5,0	1	2 004 452	771,54	85	1,45	-67
Gudmuntorps pastorat	2 903	7,3	3	2 317 723	807,85	89	1,41	-58
Gårdstunga pastorat	2 757	7,1	5	2 280 089	823,73	90	1,60	-245
Hammarlövs kyrkl samf	2 181	7,5	7	1 932 045	889,52	98	1,73	-228
Hammenhögs kyrkl samf	1 748	3,3	4	1 281 422	738,15	81	1,65	28
Helsingborgs kyrkl samf	82 488	18,5	4	75 127 111	919,44	101	0,98	-128
Hjärnarps pastorat	3 074	6,2	2	2 380 903	768,78	84	1,30	-24
Hjärsås församling	2 990	10,8	1	2 338 699	802,85	88	1,23	-56
Hyby kyrkl samf	6 520	10,3	4	5 959 799	917,03	101	1,12	-159
Hällaryds pastorat	2 561	4,8	2	2 006 929	782,12	86	1,25	51
Härslövs pastorat	2 225	9,8	5	1 848 872	828,72	91	1,40	-128
Hässleholms församling	17 036	11,2	1	15 152 073	889,57	98	0,98	-133
Hästveda pastorat	3 074	6,7	2	2 247 486	715,30	79	1,12	27
Höganäs församling	7 628	11,1	1	6 103 408	792,75	87	1,10	-65
Högseröds pastorat	3 140	4,8	3	2 313 023	730,35	80	1,45	114
Hörby kyrkl samf	10 712	5,5	6	8 163 600	761,32	84	1,54	25
Hörs pastorat	11 007	8,9	5	8 598 399	786,97	86	1,29	-21
Ivetofta kyrkl samf	10 418	8,2	2	8 946 893	856,33	94	1,00	-137
Jämjö församling	3 744	3,0	1	2 748 229	739,17	81	1,27	44
Jämshögs församling	11 736	16,7	1	10 904 275	927,00	102	1,20	-132
Karlshamns församling	11 752	9,7	1	11 156 382	961,67	106	1,23	-145
Karlskrona kyrkogårdssamf	22 854	10,2	3	21 323 393	944,22	104	0,43	-
Karlskrona-Aspö kyrkl samf	18 587	11,7	2	16 886 457	924,58	101	0,87	-135
Klippans kyrkl samf	9 967	11,7	3	8 220 145	813,23	89	1,24	-80
Knislinge kyrkl samf	5 302	6,7	3	4 457 306	835,01	92	1,13	-109
Kristianopels församling	1 527	4,3	1	1 065 516	689,21	76	1,60	176
Kristianstads kyrkl samf	26 005	14,6	2	23 245 604	902,11	99	1,15	-132
Kroppas pastorat	7 600	14,2	5	5 608 825	753,87	83	1,48	35
Kungl Karlskrona Amiralitetsförs	4 267	3,7	1	4 436 936	1 027,31	113	0,82	-113
Kvidinge församling	2 525	5,7	1	1 830 143	735,00	81	1,27	-23
Kvistofta kyrkl samf	12 158	10,6	4	11 425 191	937,72	103	1,02	-151
Kyrkhults församling	3 205	5,5	1	2 457 413	763,17	84	1,40	26
Kågeröds kyrkl samf	4 035	6,0	6	3 037 571	752,99	83	1,50	11
Källstorps kyrkl samf	4 752	6,7	9	4 004 000	844,73	93	1,55	-137
Kävlinge pastorat	8 728	11,3	5	7 261 081	828,51	91	1,15	-96
Lackalånga kyrkl samf	3 921	8,5	2	3 473 558	896,17	98	1,00	-161
Landskrona pastorat	26 660	17,3	2	22 877 812	860,68	94	1,00	-119
Listerby kyrkl samf	3 931	5,7	4	3 092 799	781,80	86	1,43	-18
Lomma församling	8 492	9,2	1	8 222 945	991,67	109	0,96	-152
Loshults församling	1 351	5,0	1	1 015 685	742,46	81	1,15	15
Lunds kyrkl samf	71 496	22,9	9	63 461 403	915,25	100	1,10	-122
Löddeköpinge kyrkl samf	6 751	7,0	3	6 433 658	969,65	106	1,10	-172
Löderups pastorat	2 828	5,0	5	1 939 587	682,23	75	1,59	14
Lövstads pastorat	3 136	4,9	4	1 939 335	610,43	67	1,58	285
Malmö kyrkl samf	237 438	24,9	19	210 087 113	887,63	97	0,92	-120
Mjällby församling	5 605	4,1	1	4 206 821	756,08	83	1,40	30
Munka-Ljungby pastorat	5 170	5,7	3	3 805 851	742,03	81	1,30	39
Mörrums kyrkl samf	5 435	7,0	2	4 632 909	853,52	94	1,10	-125
Norra Mellby pastorat	4 318	6,3	3	3 324 378	768,64	84	1,15	-28
Norra Skrävlinge kyrkl samf	2 283	7,4	3	1 813 736	796,20	87	1,51	-51
Norra Åkarpes kyrkl samf	4 660	6,9	2	3 482 850	739,62	81	1,15	-24

Tabell 31 (forts)

Stift Pastorat / Samfällighet	Folk- mängd den 1 jan 1994	Ej medl i Sv kyrkan, andel i % av folk- mängden	Antal ingä- ende för- sam- lin- gar	Skatteunder- lag för för- 1993 års taxering, skattekoronor	Skattekraft		Skatte- sats, kr per skatte- krona	Ekonomisk utjämning inom Sv kyrkan, netto, kr per invånare
					Antal skatte- kronor per in- vånare	I % av medel- skatte- kraften		
Nosaby kyrkl samf	5 789	8,1	3	5 196 683	911,54	100	1,35	-154
Näsums församling	2 239	6,3	1	1 724 585	770,25	85	1,00	-32
Nättraby kyrkl samf	5 634	3,4	2	4 522 232	813,64	89	1,17	-90
Oppmana pastorat	2 436	3,5	2	1 828 586	743,93	82	1,27	19
Osby kyrkl samf	9 015	8,9	2	7 283 467	800,29	88	1,00	-63
Perstorps församling	7 456	12,3	1	6 366 455	850,56	93	1,07	-119
Ramdala pastorat	3 669	3,4	2	2 731 621	747,16	82	1,06	-2
Reslövs kyrkl samf	2 007	8,3	2	1 627 017	794,44	87	1,43	-34
Riseberga kyrkl samf	3 978	6,7	2	3 136 271	787,61	86	1,30	-35
Ronneby församling	19 068	8,8	1	16 502 451	866,63	95	1,24	-130
Rängs pastorat	18 525	6,9	5	20 752 603	1 136,63	125	0,69	-185
Rödeby församling	4 914	4,3	1	3 958 778	801,70	88	1,10	-57
S:t Olofs kyrkl samf	1 718	3,8	2	1 253 976	723,59	79	1,65	119
Saxtorps pastorat	3 880	7,3	2	3 652 660	940,20	103	1,20	-166
Simrishamns kyrkl samf	8 750	9,1	5	6 960 077	804,54	88	1,62	-37
Skivarps kyrkl samf	3 289	7,8	5	2 658 276	811,94	89	1,72	-57
Skurups kyrkl samf	7 431	7,1	2	5 868 154	783,99	86	1,35	-11
Skånes-Fagerhults församling	1 662	8,4	1	1 159 578	692,70	76	1,10	74
Smedstorps kyrkl samf	2 074	4,6	6	1 369 738	657,90	72	1,80	299
Staffanstorps kyrkl samf	14 360	9,8	4	13 390 189	973,48	107	0,97	-153
Stiby kyrkl samf	2 718	4,4	4	1 962 903	716,13	79	1,70	141
Stoby kyrkl samf	3 189	5,5	3	2 549 836	807,42	89	1,40	-66
Stora Köpinge kyrkl samf	2 810	4,5	4	2 241 231	798,16	88	1,30	-117
Strövelstorps kyrkl samf	3 030	5,2	3	2 228 428	737,89	81	1,60	58
Svalövs kyrkl samf	4 439	8,4	4	3 694 177	829,03	91	1,30	-100
Svedala kyrkl samf	11 471	7,1	4	9 681 885	853,48	94	1,15	-130
Södra Mellby pastorat	2 563	5,3	3	1 859 329	729,43	80	1,37	53
Södra Sandby kyrkl samf	7 401	7,5	3	6 833 225	928,68	102	1,10	-145
Södra Åsums kyrkl samf	7 132	4,1	3	5 557 410	792,33	87	0,90	-130
Sölvesborgs församling	8 240	10,7	1	6 878 459	847,10	93	1,16	-112
Sövde pastorat	3 014	6,7	3	2 554 650	855,83	94	1,20	-155
Sövestads pastorat	1 672	5,2	5	1 214 837	774,77	85	1,35	-66
Tomelilla kyrkl samf	7 091	5,7	5	5 161 547	741,39	81	1,10	-9
Torhamns församling	1 668	3,1	1	1 064 712	636,79	70	1,39	211
Trelleborgs församling	21 160	12,1	1	17 874 968	855,38	94	0,85	-119
Trolle-Ljungby pastorat	1 776	5,6	3	1 459 829	817,37	90	1,50	-86
Uppåkra kyrkl samf	4 244	10,0	6	4 244 847	1 038,11	114	1,25	-185
Veberöds kyrkl samf	4 985	5,9	3	4 362 305	864,85	95	1,38	-168
Vellinge kyrkl samf	10 531	6,5	9	9 401 542	918,48	101	1,30	-163
Villie kyrkl samf	3 069	6,5	5	2 249 008	740,78	81	1,70	52
Vinslövs pastorat	5 607	4,3	4	4 204 310	746,37	82	0,95	-25
Vittsjö kyrkl samf	3 278	7,5	2	2 409 799	735,82	81	1,20	1
Vä kyrkl samf	7 697	5,2	5	6 360 834	820,44	90	1,45	-119
Välinge kyrkl samf	2 062	8,7	2	1 590 301	769,00	84	1,57	6
Väsby kyrkl samf	8 301	6,5	2	8 217 312	980,47	108	1,05	-152
Västerstads pastorat	3 010	6,0	4	1 947 961	645,66	71	1,35	173
Västra Bjäre kyrkl samf	3 701	5,4	3	2 772 068	747,99	82	1,60	68
Västra Karaby pastorat	4 594	7,2	3	4 360 514	952,29	105	1,04	-167
Västra Vrams pastorat	5 232	6,5	4	3 771 251	715,06	78	1,34	87
Ystads församling	15 906	8,7	1	14 161 558	894,15	98	1,00	-139
Åhus församling	9 837	5,7	1	9 287 445	941,93	103	0,95	-155
Ängelholms pastorat	18 018	9,5	3	15 932 012	900,32	99	1,10	-144
Örkellunga kyrkl samf	8 063	9,4	2	5 961 405	740,09	81	1,20	7
Örkeneds församling	3 220	3,9	1	2 600 077	796,10	87	1,35	-32
Östra Broby pastorat	4 249	5,5	2	3 250 797	763,99	84	1,45	10
Östra Ljungby församling	2 329	4,7	1	1 864 784	789,49	87	1,30	-51

Tabell 31 (forts)

Stift Pastorat / Samfällighet	Folk- mängd den 1 jan 1994	Ej medl i Sv kyrkan, andel i % av folk- mängden	Antal ingå- ende för- sam- lin- gar	Skatteunder- lag för för- skott enligt 1993 års taxering, skatte kronor	Skattekraft		Skatte- sats, kr per skatte- krona	Ekonomisk utjämning inom Sv kyrkan, netto, kr per invånare
					Antal skatte- kronor per in- vånare	I % av medel- skatte- kraften		
Göteborgs stift								
Björketorps församling	5 311	7,5	1	4 771 227	896,34	98	1,20	-142
Bollebygd's pastorat	8 019	7,9	2	6 728 710	857,16	94	1,06	-120
Bro pastorat	4 502	6,4	2	3 431 329	749,69	82	1,10	-88
Dalstorps pastorat	3 314	7,2	5	2 749 886	820,37	90	1,50	-60
Eldsberga kyrkl samf	4 290	6,9	3	3 472 684	806,48	89	1,10	-67
Enslövs församling	2 973	6,2	1	2 408 775	814,33	89	1,30	-68
Fagereds kyrkl samf	2 608	3,3	4	1 843 129	693,69	76	1,30	113
Falkenbergs kyrkl samf	16 909	11,7	2	14 497 748	876,47	96	1,38	-131
Fjärås kyrkl samf	5 106	5,6	2	3 988 111	799,70	88	1,45	-64
Forshälla pastorat	7 658	7,9	4	6 358 300	833,33	91	1,33	-83
Foss kyrkl samf	6 096	7,6	3	4 999 127	818,59	90	1,23	-74
Fritsla kyrkl samf	2 880	10,4	2	2 228 210	770,21	85	1,60	32
Fuxerna kyrkl samf	4 842	14,1	2	3 960 646	828,93	91	1,10	-80
Getinge kyrkl samf	2 492	5,8	2	1 943 740	778,74	85	1,50	-7
Grimetons kyrkl samf	3 776	5,3	6	2 568 685	679,91	75	1,30	112
Gunnarps kyrkl samf	1 954	5,2	3	1 255 814	635,53	70	1,55	182
Gällstads pastorat	4 724	6,5	6	3 699 015	771,43	85	1,75	38
Göteborgs kyrkl samf	435 936	22,3	33	416 694 787	963,56	106	0,85	-131
Göteborgs Tyska förs	1 377	26,1	1	1 331 945	982,26	108	0,85	-127
Halmstads kyrkl samf	33 909	17,4	4	28 514 653	860,48	94	1,50	-79
Harplinge kyrkl samf	6 549	6,2	2	5 621 492	860,87	94	1,15	-129
Hasslövs kyrkl samf	3 023	4,3	2	1 930 376	642,39	71	1,25	74
Herrestads pastorat	6 961	5,0	3	5 569 303	803,42	88	1,23	-49
Hjärtums pastorat	4 868	8,0	2	3 940 710	810,01	89	1,00	-68
Istorps pastorat	2 679	4,2	3	1 950 998	723,13	79	1,55	85
Kalvs pastorat	1 870	3,3	4	1 223 025	650,89	71	1,40	185
Kinna församling	7 581	10,5	1	6 457 073	862,32	95	0,90	-124
Kinnarumma pastorat	6 602	9,2	2	5 675 951	844,89	93	1,15	-116
Knäreds kyrkl samf	3 250	4,9	2	2 090 899	637,08	70	1,45	233
Krokstads pastorat	1 825	3,0	3	1 109 285	610,84	67	1,40	445
Kungsbacka kyrkl samf	9 830	8,9	2	9 225 140	986,22	108	1,00	-144
Kungshamns pastorat	6 498	7,2	4	5 369 397	821,26	90	1,45	-60
Kungsäters pastorat	1 596	5,1	4	1 004 914	629,65	69	1,70	338
Kungälv's pastorat	20 530	10,6	2	19 956 937	985,82	108	0,87	-147
Kville pastorat	4 664	6,4	3	3 248 501	709,12	78	1,50	114
Laholms kyrkl samf	10 578	7,4	2	8 201 330	787,68	86	1,20	-43
Landvetters kyrkl samf	9 385	10,1	2	8 655 290	938,45	103	1,10	-136
Lerums församling	16 199	10,1	1	16 291 818	1 014,06	111	0,95	-148
Lindbergs kyrkl samf	4 676	5,4	4	3 510 085	764,39	84	1,15	-22
Lindome församling	12 688	9,0	1	12 159 537	959,18	105	0,80	-145
Lysekils pastorat	9 103	12,2	2	7 983 055	885,92	97	1,03	-131
Långhems pastorat	4 317	7,2	4	3 397 934	794,65	87	1,50	-18
Löftadalens kyrkl samf	7 771	6,7	5	6 367 231	831,99	91	1,51	-84
Mjölback's pastorat	1 783	4,2	2	1 332 833	748,36	82	1,62	64
Morlanda pastorat	3 280	4,9	4	2 500 777	759,42	83	1,80	56
Morups pastorat	5 858	10,3	2	4 025 817	703,57	77	1,30	91
Myckleby pastorat	5 473	7,5	3	4 108 425	758,43	83	1,25	11
Mölnåls kyrkl samf	40 604	14,0	3	40 798 396	1 026,48	113	0,80	-147
Naverstads pastorat	1 637	5,3	2	1 046 774	638,28	70	1,50	214
Norums kyrkl samf	13 235	11,6	2	12 888 702	975,23	107	1,05	-144

Tabell 31 (forts)

Stift Pastorat / Samfällighet	Folk- mängd den 1 jan 1994	Ej medl i Sv kyrkan, andel i % av folk- mängden	Antal Skatteunder- ingä- ende för- sam- lin- gar	Skatteunder- lag för för- skott enligt 1993 års taxering, skattekoronor	Skattekraft		Skatte- sats, kr per skatte- krona	Ekonomisk utjämn- ing inom Sv kyrkan, netto, kr per invånare
					Antal skatte- koronor per in- vånare	I % av medel- skatte- kraften		
Näsinge pastorat	994	13,7	3	734 671	709,14	78	1,60	386
Nödinge församling	9 651	14,9	1	9 023 426	939,06	103	0,92	-135
Onsala församling	10 951	6,8	1	11 069 524	1 021,46	112	0,93	-156
Oskarströms församling	3 958	13,5	1	3 057 299	767,59	84	1,30	17
Partille kyrkl samf	31 502	14,2	2	30 533 204	983,20	108	0,90	-140
Romelanda pastorat	4 351	5,4	2	3 661 922	851,21	93	1,00	-115
Rommele pastorat	4 491	6,3	3	3 606 654	801,48	88	1,30	-62
Råda församling	13 546	13,4	1	13 563 878	1 013,44	111	0,95	-144
Rännelövs kyrkl samf	2 819	3,5	2	1 888 981	652,95	72	1,20	90
Rönningss pastorat	2 659	8,0	2	2 000 372	758,00	83	1,40	37
Sexdrega pastorat	3 301	5,1	4	2 536 687	776,46	85	1,10	-32
Skaftö pastorat	3 379	6,7	3	2 410 561	719,79	79	1,15	3
Skallsjö församling	9 728	11,1	1	9 230 369	945,83	104	0,80	-143
Skee pastorat	3 699	13,4	2	2 611 297	697,46	77	1,30	83
Skeplanda pastorat	8 366	7,0	5	6 586 908	793,41	87	1,17	-43
Slättåkra kyrkl samf	2 126	3,8	2	1 589 193	753,53	83	1,60	44
Slöinge kyrkl samf	3 601	7,4	5	2 717 472	753,60	83	1,70	42
Snöstorps kyrkl samf	14 456	13,0	2	11 767 430	815,65	90	1,35	-54
Solberga pastorat	7 885	5,3	3	6 500 840	840,88	92	0,90	-106
Spekeröds pastorat	2 912	8,6	2	2 230 777	791,06	87	1,30	-24
Starrkärrs pastorat	10 745	8,9	2	9 410 756	881,24	97	0,95	-132
Stenkyrka pastorat	11 943	7,9	3	10 004 656	850,09	93	0,98	-117
Stora Lundby pastorat	8 114	11,3	2	6 919 049	867,59	95	1,06	-132
Strömstads församling	6 177	13,2	1	5 025 084	824,87	91	1,50	-60
Surteby-Kattunga pastorat	3 650	5,7	5	2 558 620	702,72	77	1,40	66
Svarteborgs pastorat	3 149	3,6	2	2 378 884	751,86	83	1,00	-29
Svenljunga-Ullasjö pastorat	5 236	6,7	4	3 959 690	758,13	83	1,20	-42
Sättila pastorat	4 989	6,2	2	3 812 668	774,15	85	1,25	-14
Söndrums kyrkl samf	11 350	8,3	2	11 802 620	1 059,77	116	0,95	-157
Tanums pastorat	6 142	7,4	2	4 339 016	706,11	78	1,45	106
Tegneby pastorat	6 272	5,8	3	4 840 515	778,34	85	1,20	-20
Torestorps pastorat	2 408	2,2	3	1 714 176	703,97	77	1,60	141
Torsby pastorat	6 042	7,5	4	5 186 462	881,75	97	1,29	-131
Torups kyrkl samf	3 556	6,2	3	2 811 255	782,64	86	1,75	14
Tossene församling	3 354	7,8	1	2 600 891	772,47	85	1,75	44
Tranemo pastorat	5 792	7,4	4	4 621 522	809,37	89	1,20	-61
Träslövs församling	5 056	5,8	1	4 078 349	818,62	90	1,10	-73
Tvååkers kyrkl samf	4 996	3,7	4	3 458 854	689,56	76	1,25	86
Tölö kyrkl samf	9 895	9,1	2	8 870 807	941,50	103	1,20	-154
Uddevalla kyrkl samf	32 229	10,6	3	28 611 384	892,82	98	1,17	-133
Vallda pastorat	15 344	6,9	2	16 007 546	1 070,02	117	0,65	-157
Varbergs församling	21 570	12,4	1	19 174 334	905,47	99	1,05	-131
Veddige kyrkl samf	4 841	4,4	3	3 749 017	771,09	85	1,30	-
Veinge kyrkl samf	3 331	7,1	2	2 331 385	679,90	75	1,40	138
Vessige pastorat	2 874	5,8	6	2 011 433	687,67	75	1,60	153
Vinbergs kyrkl samf	4 820	6,5	2	3 784 719	779,07	86	1,15	-29
Värö kyrkl samf	4 400	7,4	2	3 752 688	840,84	92	1,50	-95
Öckerö församling	11 440	6,8	1	9 400 991	830,26	91	1,25	-81
Örby församling	9 313	12,5	1	7 612 442	816,61	90	1,00	-81

Tabell 31 (forts)

Stift Pastorat / Samfällighet	Folk- mängd den 1 jan 1994	Ej medl i Sv kyrkan, andel i % av folk- mängden	Antal ingå- ende i för- sam- lin- gar	Skatteunder- lag för för- skott enligt 1993 års taxering, skattekröner	Skattekraft		Skatte- sats, kr per skatte- krona	Ekonomisk utjämnin- g inom Sv kyrkan, netto, kr per invånare
					Antal skatte- kröner per in- vånare	I % av medel- skatte- kraften		
Karlstads stift								
Arvika Västra pastorat	8 668	7,2	3	7 250 315	830,70	91	0,65	-128
Arvika Ö och V förs kyrkl samf	18 829	7,7	4	15 631 467	834,70	92	0,40	12
Arvika Östra församling	10 161	8,1	1	8 381 152	838,20	92	0,90	-125
Blomskogs pastorat	1 011	6,7	2	622 264	617,33	68	1,70	347
Bolstads kyrkl samf	1 564	3,8	3	926 672	592,12	65	1,86	357
Bro pastorat	1 520	5,1	2	1 100 848	719,51	79	1,90	322
Brunskogs pastorat	2 968	6,2	2	2 131 547	707,92	78	1,61	197
Brålanda pastorat	3 875	4,1	3	2 752 025	703,66	77	1,45	178
Dals-Eds pastorat	4 393	9,1	3	3 322 859	768,11	84	1,30	-39
Degerfors kyrkl samf	11 698	7,9	2	9 882 081	849,71	93	1,05	-108
Eda församling	5 874	10,8	1	4 482 421	747,82	82	1,25	31
Eds kyrkl samf	2 731	6,8	2	2 202 248	798,78	88	1,70	24
Ekshärads församling	4 052	4,3	1	3 224 112	790,03	87	1,55	-28
Filipstads kyrkl samf	9 671	8,0	3	8 155 641	833,74	92	1,48	-84
Forshaga församling	7 324	7,3	1	6 134 274	837,67	92	1,06	-105
Fryksände pastorat	8 005	5,8	2	6 473 490	808,98	89	1,11	-109
Frändefors församling	3 571	3,7	1	2 678 713	749,29	82	1,25	23
Fröskogs pastorat	1 017	5,7	2	777 370	751,81	83	1,90	266
Färgelanda kyrkl samf	5 048	5,9	3	3 926 844	771,33	85	1,20	-17
Gillberga pastorat	1 787	3,1	2	1 327 066	736,85	81	1,70	200
Glava församling	1 124	4,7	1	748 717	659,66	72	1,75	255
Grava församling	7 052	6,4	1	6 622 102	942,11	103	0,90	-154
Grums kyrkl samf	7 611	7,5	2	6 297 969	830,65	91	1,44	-75
Gräsmarks församling	1 278	3,8	1	877 917	694,01	76	2,36	422
Gunnarskogs kyrkl samf	2 357	2,9	2	1 745 285	728,72	80	1,70	120
Hägfors kyrkl samf	7 769	7,4	2	7 118 852	919,63	101	1,20	-140
Hammarö församling	14 163	7,1	1	13 199 297	951,58	104	0,99	-157
Holmedals pastorat	1 556	8,0	2	1 031 562	665,52	73	2,10	292
Holms kyrkl samf	4 900	7,7	2	3 707 114	755,01	83	1,36	34
Högsätters pastorat	2 481	2,9	5	1 646 973	666,52	73	1,50	171
Karlskoga församling	33 453	10,1	1	31 930 176	954,54	105	1,00	-144
Karlstads kyrkl samf	57 526	9,6	4	55 524 260	972,15	107	1,00	-145
Kristinehamns kyrkl samf	21 876	9,2	2	19 102 239	875,65	96	1,10	-133
Kroppa församling	1 483	10,5	1	1 126 334	771,99	85	1,55	-44
Köla pastorat	3 470	8,6	3	2 508 004	720,28	79	1,70	145
Laxarby kyrkl samf	1 195	5,7	2	976 265	789,86	87	1,80	70
Lungsunds pastorat	2 167	5,5	2	1 797 055	833,90	92	1,25	-87
Lysviks församling	1 748	3,0	1	1 249 508	710,35	78	1,90	184
Millesviks pastorat	1 034	2,4	4	629 321	600,50	66	2,00	487
Munkfors kyrkl samf	4 726	6,3	2	3 945 964	831,60	91	1,41	-81
Nedra Ulleruds kyrkl samf	5 014	4,5	2	3 905 498	769,10	84	1,50	11
Norra Råda pastorat	4 058	5,5	2	3 437 966	850,98	93	1,55	-112
Nors pastorat	5 566	6,4	2	4 909 663	876,41	96	1,18	-168
Nyeds kyrkl samf	5 626	6,1	3	4 590 955	831,39	91	1,29	-95
Rämmens kyrkl samf	1 998	7,3	2	1 527 678	769,22	84	1,70	31
Rölanda pastorat	1 019	7,5	3	548 038	558,08	61	1,60	373
Silbodals församling	4 010	12,6	1	2 977 826	751,98	83	1,70	75
Silleruds församling	1 183	4,8	1	865 342	725,35	80	1,40	76
Skålleruds församling	1 714	8,6	1	1 432 107	851,43	93	1,70	-103
Stavnäs pastorat	1 757	6,0	2	1 209 227	689,02	76	1,60	127

Tabell 31 (forts)

Stift Pastorat / Samfällighet	Folk- mängd den 1 jan 1994	Ej medl i Sv kyrkan, andel i % av folk- mängden	Antal ingå- ende för- sam- lin- gar	Skatteunder- lag för för- 1993 års taxering, skattekoron	Skattekraft		Skatte- sats, kr per skatte- krona	Ekonomisk utjämnin- g inom Sv kyrkan, netto, kr per invånare
					Antal skatte- koron per in- vånare	I % av medel- skatte- kraften		
Steneby kyrkl samf	5 606	7,4	4	4 507 213	798,44	88	1,75	29
Stora Kils pastorat	12 338	6,0	3	10 137 007	823,08	90	1,21	-83
Storfors församling	3 126	12,3	1	2 393 016	778,22	85	1,45	11
Sunne pastorat	10 987	6,3	3	8 571 956	784,04	86	1,65	-4
Svanskogs pastorat	1 995	3,3	2	1 451 250	729,27	80	1,65	256
Säffle kyrkl samf	11 414	6,2	2	9 934 075	866,70	95	1,23	-139
Töcksmarks pastorat	2 361	8,6	3	1 793 688	746,44	82	1,60	70
Tösse med Tydje kyrkl samf	1 373	6,3	2	1 045 966	753,04	83	1,57	68
Visnums kyrkl samf	4 047	6,1	3	3 097 881	748,46	82	1,32	50
Väse församling	2 052	4,5	1	1 464 250	724,16	79	1,35	65
Ämås pastorat	10 956	7,4	2	9 207 399	839,71	92	1,08	-85
Ärtemarks kyrkl samf	4 835	9,4	2	4 039 012	838,32	92	1,55	-91
Örs pastorat	2 370	7,4	3	1 599 151	677,03	74	1,55	176
Östmarks pastorat	2 186	2,4	2	1 573 069	713,09	78	1,50	163
Övre Älvdals kyrkl samf	4 790	3,2	5	3 667 936	756,74	83	1,70	79
Härnösands stift								
Alanäs församling	582	1,7	1	430 646	712,99	78	1,75	278
Alnö församling	7 829	4,9	1	7 656 861	981,77	108	1,30	-158
Alsens församling	1 337	4,3	1	980 506	729,00	80	1,50	214
Anundsjö församling	5 060	4,4	1	3 818 227	747,65	82	1,45	130
Annäs församling	8 070	4,0	1	7 147 377	894,20	98	1,50	-101
Attmars församling	1 848	2,8	1	1 446 089	767,97	84	1,60	125
Bergs kyrkl samf	3 318	4,2	2	2 430 397	730,07	80	1,20	138
Bjärträ församling	1 833	5,8	1	1 340 092	717,39	79	1,40	172
Björna församling	1 932	5,4	1	1 469 846	749,16	82	1,70	332
Bodums församling	860	2,3	1	645 535	737,75	81	1,25	63
Borgsjö församling	5 899	4,8	1	5 113 122	867,51	95	1,25	-72
Boteå pastorat	1 865	6,5	4	1 393 609	727,73	80	1,79	229
Brunflo pastorat	14 538	7,2	3	11 470 464	780,62	86	1,20	82
Bräcke kyrkl samf	2 857	11,0	2	2 223 802	802,53	88	1,38	57
Fjällsjö församling	1 299	2,2	1	1 053 658	798,23	88	1,50	97
Fors församling	1 709	4,6	1	1 389 055	801,07	88	1,40	75
Frostvikens församling	1 321	5,4	1	944 140	704,06	77	1,80	353
Frösö församling	10 672	6,5	1	10 396 393	978,58	107	1,10	-149
Föllinge pastorat	2 197	3,8	3	1 485 375	662,23	73	1,10	188
Gideå pastorat	2 009	2,5	2	1 433 836	703,21	77	1,30	167
Grundsunda församling	3 801	7,6	1	3 342 135	880,20	97	1,65	8
Gudmundrå församling	9 991	7,8	1	8 629 882	874,09	96	1,30	-77
Hallens pastorat	1 464	6,1	2	889 848	608,24	67	1,80	503
Hammerdals kyrkl samf	3 101	3,9	2	2 167 605	698,33	77	1,30	210
Haverö församling	1 186	3,1	1	892 179	745,97	82	1,50	165
Hede kyrkl samf	3 141	2,9	3	2 333 438	740,54	81	1,53	197
Helgums församling	1 032	3,0	1	738 231	716,73	79	1,50	372
Häggens församling	1 247	2,7	1	823 127	671,39	74	1,60	199
Hällesjö kyrkl samf	1 964	3,3	2	1 487 900	751,09	82	1,40	155
Härnösands domkyrkoförsamling	16 692	8,4	1	15 667 209	943,86	104	1,20	-143
Hässjö pastorat	4 112	7,0	2	3 402 964	821,18	90	1,15	-11
Högsjö församling	2 190	3,8	1	1 743 446	776,24	85	1,30	61
Indals församling	2 027	3,2	1	1 686 041	836,74	92	1,75	9
Junsele församling	1 859	4,0	1	1 402 225	762,49	84	1,20	-455
Kalls församling	702	3,7	1	460 079	637,23	70	2,00	590

Tabell 31 (forts)

Stift Pastorat / Samfällighet	Folk- mängd den 1 jan 1994	Ej medl i Sv kyrkan, andel i % av folk- mängden	Antal Skatteunder- lag för för- ende skott enligt 1993 års taxering, skattekröner lin- gar	Skattekraft		Skatte- sats, kr per skatte- krona	Ekonomisk utjämn- ing Sv kyrkan, netto, kr per invånare	
				Antal skatte- kronor per in- vånare	I % av medel- skatte- kraften			
Lidens kyrkl samf	1 636	2,8	2	1 215 387	726,91	80	2,20	288
Lillhårdals församling	884	1,7	1	645 282	722,60	79	1,90	590
Lits kyrkl samf	3 194	2,9	2	2 438 190	765,76	84	1,60	162
Ljustorps församling	1 144	5,7	1	845 582	742,39	81	2,00	254
Långsele pastorat	3 641	6,0	2	2 935 164	791,58	87	1,05	6
Mörsils pastorat	1 775	5,1	2	1 351 250	752,79	83	1,45	210
Njurunda församling	14 008	7,0	1	12 745 194	905,46	99	1,10	-124
Nora pastorat	1 912	5,2	2	1 425 778	737,22	81	1,25	114
Nordingrå församling	1 939	8,4	1	1 309 985	685,14	75	1,40	211
Nätra församling	5 658	4,6	1	4 644 782	808,21	89	1,60	46
Offerdals församling	2 450	2,5	1	1 651 538	666,48	73	1,70	372
Dvikens pastorat	2 023	4,0	2	1 320 584	640,75	70	1,52	371
Ragunda församling	3 319	5,5	1	2 548 688	776,09	85	1,40	111
Ramsele-Edsele pastorat	2 783	5,7	2	1 946 468	695,66	76	1,10	185
Resele pastorat	1 740	4,7	2	1 278 043	713,19	78	1,05	99
Revsunds pastorat	3 772	4,3	3	2 784 789	731,49	80	1,30	163
Rätan-Klövsvjö kyrkl samf	1 582	3,6	2	1 130 754	700,59	77	1,55	273
Rödöns pastorat	8 801	5,3	4	6 984 519	807,93	89	1,30	56
Selångers församling	12 755	9,9	1	12 061 703	955,99	105	1,20	-144
Sidensjö församling	1 327	4,3	1	967 780	730,95	80	1,60	177
Själlevads kyrkl samf	20 926	4,2	2	18 749 715	890,51	98	1,40	-100
Skorpeds församling	741	7,2	1	471 049	655,14	72	1,70	340
Sköns församling	19 276	8,4	1	20 585 452	1 055,01	116	1,10	-163
Sollefteå pastorat	10 463	6,8	2	9 648 506	924,63	101	0,96	-154
Stigsjö pastorat	1 771	4,5	2	1 247 031	696,28	76	1,60	299
Ströms församling	6 239	6,9	1	5 057 587	805,86	88	1,10	31
Stuguns kyrkl samf	1 833	3,4	2	1 447 223	780,59	86	1,40	111
Stöde församling	3 439	2,8	1	2 745 320	796,21	87	1,30	18
Sundsvalls kyrkl samf	23 943	9,3	2	25 200 153	1 064,51	117	1,20	-159
Sunne pastorat	3 512	3,4	4	2 456 628	706,33	78	1,60	379
Svegs kyrkl samf	5 085	5,0	3	4 287 990	843,93	93	1,40	13
Säbrå kyrkl samf	6 826	5,4	3	6 116 368	887,07	97	1,20	-72
Sättna församling	1 650	3,2	1	1 311 449	793,86	87	1,45	85
Timrå församling	13 568	6,4	1	12 498 723	927,76	102	1,10	-142
Torps församling	5 333	3,8	1	4 133 433	773,04	85	1,25	63
Tuna församling	6 131	4,2	1	5 320 457	889,41	98	1,45	-93
Tåsjö församling	2 258	3,9	1	1 746 196	764,53	84	1,40	132
Tännäs kyrkl samf	2 077	4,0	2	1 471 770	701,51	77	2,00	517
Ullångers pastorat	2 395	3,4	2	1 807 190	751,74	83	1,25	136
Undersåkers församling	3 114	7,3	1	2 452 807	784,90	86	1,38	155
Ytterhogdals kyrkl samf	1 451	2,6	3	1 068 268	720,34	79	1,45	426
Ytterlännäs kyrkl samf	5 501	5,1	3	4 488 810	803,15	88	1,45	39
Ådals-Lidens församling	1 518	4,0	1	1 104 202	716,08	79	1,30	109
Åre församling	2 939	5,4	1	2 308 536	815,45	90	1,88	255
Örnsköldsviks församling	9 308	8,4	1	9 497 090	1 010,87	111	1,45	-156
Östersunds församling	27 456	6,1	1	27 369 585	1 009,50	111	1,10	-152
Luleå stift								
Arjeplogs församling	3 730	9,2	1	3 093 303	829,97	91	1,35	127
Arvidsjaurs församling	7 879	4,2	1	6 743 609	846,66	93	1,38	79
Bjurholms församling	2 865	2,5	1	2 161 748	745,17	82	1,17	150
Bolidens församling	2 521	6,1	1	2 297 269	877,16	96	1,40	5
Bureå församling	4 918	6,3	1	3 841 889	781,98	86	1,15	102

Tabell 31 (forts)

Stift Pastorat / Samfällighet	Folk- mängd den 1 jan 1994	Ej medl i Sv kyrkan, andel i % av folk- mängden	Antal ingä- ende i för- sam- lin- gar	Skatteunder- lag för för- den 1993 års taxering, skattekröner	Skattekraft		Skatta- sats, kr per skatte- krona	Ekonomisk utjämn- ing inom Sv kyrkan, netto, kr per invånare
					Antal skatte- kröner per in- vånare	I % av medel- skatte- kraften		
Burträsk kyrkl samf	5 270	2,5	2	3 929 310	744,05	82	1,52	233
Bygdeå kyrkl samf	5 670	8,6	2	4 238 542	743,08	82	1,40	212
Byske kyrkl samf	5 892	5,4	2	4 610 878	784,70	86	1,25	116
Drotea kyrkl samf	3 792	6,8	2	2 811 658	749,18	82	1,30	199
Edefors församling	1 938	4,3	1	1 564 016	806,61	89	1,23	77
Gällivare kyrkl samf	22 504	6,6	4	21 630 961	966,01	106	1,05	-52
Haparanda kyrkl samf	10 937	13,4	2	8 172 712	748,62	82	1,12	108
Holmsunds församling	8 452	7,9	1	7 911 898	936,98	103	1,26	-122
Hortlax församling	6 376	4,0	1	5 276 381	834,87	92	1,25	45
Hörnefors församling	3 960	4,5	1	3 197 017	820,59	90	1,35	80
Jokkmokks kyrkl samf	6 594	6,1	3	5 726 285	867,88	95	1,55	160
Junosuando församling	1 108	3,3	1	785 097	704,12	77	1,50	422
Jörns församling	2 388	6,3	1	1 874 775	780,18	86	1,55	183
Kiruna kyrkl samf	26 291	8,2	3	26 656 811	1 016,78	112	1,15	-100
Korpilombolo församling	1 460	2,3	1	1 122 504	762,57	84	1,50	370
Kågedalens församling	5 085	4,1	1	4 295 535	830,70	91	1,20	45
Luleå kyrkl samf	39 067	9,9	2	40 508 154	1 044,19	115	0,97	-154
Lycksele kyrkl samf	13 730	9,1	2	11 777 092	861,72	95	1,35	23
Lövångers församling	2 675	3,5	1	1 886 808	715,51	79	1,50	260
Malå församling	4 053	5,0	1	3 340 136	809,73	89	1,20	74
Nederkalix församling	16 380	5,5	1	15 124 779	922,75	101	1,05	-88
Nederluleå församling	26 299	7,9	1	23 882 378	930,72	102	0,95	-100
Nordmalings församling	8 215	6,9	1	6 102 418	744,83	82	1,25	158
Norråkers församling	6 128	4,8	1	5 013 739	816,70	90	1,30	81
Norsjö församling	5 244	5,5	1	4 159 512	782,75	86	1,15	101
Nysätra församling	2 119	4,9	1	1 462 311	685,57	75	1,55	322
Pajala kyrkl samf	4 686	7,4	2	3 549 600	759,27	83	1,50	323
Piteå landsförsamling	17 048	4,7	1	15 272 175	887,35	97	1,15	-36
Piteå stadsförsamling	11 255	7,2	1	11 199 521	1 009,33	111	1,00	-151
Råneå församling	4 428	7,5	1	3 519 355	787,33	86	1,60	175
Skellefteå landsförsamling	19 989	7,1	1	17 970 784	905,15	99	1,18	-69
Skellefteå S:t Olovs församling	19 327	8,4	1	18 862 467	983,96	108	1,25	-147
Skellefteå S:t Örjans församling	7 750	9,4	1	6 756 332	865,09	95	1,00	-18
Sorsele kyrkl samf	3 480	5,8	2	2 588 337	740,37	81	1,45	292
Stensele församling	5 834	6,0	1	4 724 324	794,27	87	1,50	221
Sävers kyrkl samf	6 109	4,3	2	5 100 326	841,50	92	1,43	57
Tärnö församling	1 107	4,2	1	839 269	738,14	81	1,50	359
Tärna församling	1 749	4,9	1	1 354 743	759,81	83	1,30	190
Töre församling	2 830	5,7	1	2 154 099	753,71	83	1,25	159
Umeå sockens kyrkl samf	27 299	7,3	3	24 850 705	922,86	101	1,37	-70
Umeå/Ålidshems kyrkl samf	51 370	14,2	2	46 596 850	939,77	103	1,17	-125
Vilhelmina församling	8 456	5,6	1	6 534 376	777,35	85	1,33	174
Vindelns kyrkl samf	6 585	5,5	2	4 897 584	740,71	81	1,30	190
Vännäs församling	8 749	7,3	1	6 864 081	782,95	86	1,12	32
Åsele kyrkl samf	4 127	6,5	2	3 143 624	776,40	85	1,20	99
Ålvsby församling	9 452	5,6	1	7 936 902	836,17	92	1,05	16
Örträsk församling	498	4,6	1	358 899	732,45	80	1,80	413
Överkalix församling	4 739	4,0	1	3 729 336	791,12	87	1,10	166
Överluleå kyrkl samf	28 632	6,7	2	26 237 088	918,79	101	1,07	-79
Övertorneå kyrkl samf	6 224	7,9	3	4 533 346	727,20	80	1,35	334

Tabell 31 (forts)

Stift Pastorat / Samfällighet	Folk- mängd den 1 jan 1994	Ej medl i Sv kyrkan, andel i % av folk- mängden	Antal ingå- ende för- sam- lin- gar	Skatteunder- lag för för- skott enligt 1993 års taxering, skattekröner	Skattekraft		Skatta- sats, kr per skatte- krona	Ekonomisk utjämning inom Sv kyrkan, netto, kr per invånare
					Antal skatte- kröner per in- vånare	I % av medel- skatte- kraften		
Visby stift								
Alva kyrkl samf	2 804	4,5	3	1 797 628	641,78	70	1,25	327
Bunge kyrkl samf	2 117	4,6	4	1 544 334	730,53	80	1,75	261
Burs kyrkl samf	1 765	3,7	4	984 808	555,13	61	1,40	458
Dalhems kyrkl samf	1 247	4,9	4	827 565	676,12	74	1,45	260
Eskelhems kyrkl samf	1 784	5,0	5	1 163 835	667,72	73	1,45	286
Fardhems kyrkl samf	965	4,9	5	550 752	579,13	64	1,83	611
Garde kyrkl samf	1 359	6,0	5	822 232	597,12	66	1,35	371
Gothems kyrkl samf	1 114	4,4	4	641 922	582,51	64	1,61	481
Havdhems kyrkl samf	1 622	3,6	6	995 692	610,48	67	1,70	464
Klinte kyrkl samf	2 510	5,8	4	1 671 781	674,92	74	1,23	222
Lärbro kyrkl samf	1 899	5,1	4	1 274 341	667,89	73	1,20	226
Othem-Boge kyrkl samf	2 315	5,4	2	1 811 443	778,78	85	1,45	122
Roma kyrkl samf	2 773	4,6	7	1 970 012	715,33	79	1,34	180
Samfälligheten Gotlands kyrkor	57 751	7,0	92	42 493 296	738,01	81	0,15	31
Sanda kyrkl samf	1 646	5,0	5	1 059 078	634,94	70	1,50	366
Stenkumla kyrkl samf	2 775	5,5	3	2 191 207	809,46	89	1,15	13
Stenkyrka kyrkl samf	1 504	4,1	4	1 023 507	660,75	73	1,60	359
Visby domkyrkoförsamling	21 462	10,5	1	18 403 868	861,85	95	1,45	15
Vänge kyrkl samf	1 261	5,4	6	773 417	604,70	66	1,59	447
Väskinde kyrkl samf	2 514	4,5	6	1 678 257	669,96	74	1,30	240
Öja kyrkl samf	1 183	4,2	5	690 141	573,68	63	1,75	568
Östergarns kyrkl samf	1 132	5,7	5	617 476	545,96	60	1,55	527
Stockholms stift								
Adolf Fredriks församling	6 472	20,1	1	8 131 776	1 266,24	139	1,20	-172
Boo församling	20 617	16,7	1	21 570 326	1 073,36	118	0,70	-149
Botkyrka kyrkl samf	64 494	36,4	3	58 229 428	897,45	99	0,78	-103
Bromma församling	28 295	15,4	1	30 698 753	1 116,72	123	0,64	-156
Brännkyrka församling	34 423	17,7	1	35 864 109	1 044,14	115	0,50	-161
Danderyds församling	28 245	14,3	1	41 352 664	1 487,02	163	0,70	-210
Djurö pastorat	3 668	9,2	3	3 171 803	867,32	95	1,10	-106
Eds församling	5 877	16,7	1	6 326 163	1 077,89	118	0,80	-175
Ekerö pastorat	13 454	12,1	4	14 355 774	1 090,62	120	0,93	-188
Engelbrekts församling	16 971	23,6	1	19 998 710	1 230,16	135	0,76	-162
Enskede församling	30 999	17,4	1	32 590 844	1 062,18	117	0,54	-147
Essinge församling	5 382	16,0	1	6 303 435	1 188,65	130	0,78	-166
Farsta församling	40 455	17,9	1	42 603 071	1 051,85	115	0,60	-149
Finska församlingen	20 838	38,3	1	17 837 504	866,02	95	0,80	-66
Fresta församling	10 164	11,2	1	11 662 598	1 143,84	126	0,94	-186
Färingsö församling	6 887	10,7	1	6 696 331	982,30	108	1,32	-157
Gustav Vasa församling	11 458	19,2	1	14 395 296	1 275,27	140	0,82	-173
Gustavsbergs pastorat	13 032	17,1	2	11 584 875	936,76	103	0,80	-124
Hammarby församling	19 723	21,4	1	20 115 654	1 014,97	111	0,93	-150
Hedvig Eleonora församling	9 670	16,6	1	13 586 008	1 423,81	156	0,71	-199
Hovförsamlingen	315	5,3	1	436 522	1 377,04	151	0,40	.
Huddinge kyrkl samf	75 537	22,7	4	77 148 352	1 030,98	113	0,83	-137
Hägerstens församling	41 097	18,9	1	43 461 176	1 080,21	119	0,50	-148
Hässelby församling	29 170	15,3	1	33 571 284	1 133,67	124	0,56	-166
Högalids församling	27 322	20,5	1	30 747 162	1 133,54	124	0,60	-153

Tabell 31 (forts)

Stift Pastorat / Samfällighet	Folk- mängd den 1 jan 1994	Ej medl i Sv kyrkan, andel i % av folk- mängden	Antal Skatteunder- lag för för- ende 1993 års taxering, skattekronor lin- gar	Skattekraft		Skatte- sats, kr per skatte- krona	Ekonomisk utjämn- ing inom Sv kyrkan, netto, kr per invånare	
				Antal skatte- kronor per in- vånare	I % av medel- skatte- kraften			
Johannes församling	10 235	24,8	1	11 863 610	1 168,37	128	0,88	-160
Järfälla kyrkl samf	57 638	18,5	4	65 148 688	1 136,26	125	0,71	-160
Katarina församling	29 420	21,3	1	32 652 059	1 125,08	123	0,71	-150
Kista församling	25 330	42,1	1	22 677 996	913,11	100	0,84	-114
Kungsholms församling	15 137	17,2	1	19 773 128	1 321,82	145	0,62	-182
Lidingö församling	38 368	14,4	1	51 808 187	1 359,08	149	0,62	-217
Ljusterö kyrkl samf	1 991	5,9	2	1 442 091	753,84	83	1,28	8
Maria Magdalena församling	17 506	23,0	1	18 302 870	1 089,39	120	0,78	-139
Matteus församling	23 736	19,0	1	29 734 282	1 270,37	139	0,64	-173
Nacka församling	38 151	22,5	1	41 431 968	1 105,27	121	0,68	-151
Oscars församling	31 895	15,6	1	42 717 479	1 367,57	150	0,67	-191
S:t Görans församling	24 968	16,3	1	29 524 550	1 214,20	133	0,59	-168
Saltsjöbadens församling	8 553	11,4	1	12 252 292	1 438,74	158	0,70	-208
Skarpnäcks församling	36 355	21,4	1	34 647 539	950,99	104	0,52	-132
Skärholmens församling	28 023	33,7	1	26 746 353	954,85	105	0,60	-127
Sofia församling	14 565	19,9	1	16 657 383	1 148,31	126	0,68	-156
Sollentuna församling	53 068	19,4	1	59 177 950	1 128,60	124	0,90	-157
Solna kyrkl samf	53 500	24,2	2	58 170 890	1 100,24	121	0,77	-161
Spånga församling	41 417	55,0	1	32 989 732	801,79	88	0,65	-76
Stockholms domkyrkoförsamling	3 396	20,2	1	4 397 597	1 342,37	147	0,90	-174
Sundbybergs församling	31 074	22,1	1	32 675 654	1 063,70	117	0,68	-147
Tyresö församling	35 126	16,9	1	37 346 076	1 073,01	118	0,91	-150
Tyska Sankta Gertruds församling	2 421	25,5	1	2 622 996	1 108,62	122	0,60	-100
Täby församling	57 992	15,5	1	71 675 501	1 250,40	137	0,75	-176
Vallentuna kyrkl samf	19 587	12,7	4	19 588 608	1 016,01	112	1,00	-154
Vantörs församling	37 615	21,4	1	38 119 941	1 032,70	113	0,50	-143
Vaxholms församling	7 392	10,0	1	7 295 893	1 041,53	114	0,93	-146
Vällingby församling	24 426	15,1	1	28 080 908	1 161,76	128	0,68	-165
Värmdö församling	8 493	9,9	1	8 406 495	1 004,72	110	0,88	-238
Västerhaninge kyrkl samf	15 793	13,2	2	15 772 084	996,97	109	0,91	-210
Västerleds församling	23 669	12,0	1	32 532 041	1 394,55	153	0,62	-197
Össeby-Garns pastorat	3 474	9,8	4	3 174 948	923,76	101	1,18	-208
Österhaninge kyrkl samf	48 155	22,0	4	47 526 331	983,17	108	0,95	-149
Österåker-Östra Ryds församling	29 609	13,3	1	30 360 107	1 032,83	113	0,93	-155

Summary

Administrative divisions

Sweden is in 1994 divided into 23 county councils, which in their turn are divided into municipalities. In 1994 the total number of municipalities is 286. Three municipalities, those of Gotland, Malmö and Göteborg, do not belong to any county council district.

The county councils, which generally coincide with the counties, primarily deal with public health, while the municipalities cover a more wide range of activities, for instance child care, comprehensive school and elderly care.

Ecclesiastically, the country is divided into 2 552 parishes.

Contents of the yearbook

The yearbook contains 31 tables dealing with local taxation statistics, certain information regarding each municipality (table 23), county council (table 24), parish (table 30) and most ecclesiastical unions (table 31).

The information regarding local tax rates and local taxes by type of local government, basis of taxation and government grants for equalization of local taxes has been given by county administrations. The central government grant for the municipalities (table 17), according to a new system, has been calculated by Statistics Sweden. Other information has been obtained from data available in Statistics Sweden.

Definitions of certain generally used terms

"Skattekronor". One "skattekrona" equals one hundred kronor of taxable income. The number of skattekronor makes the tax basis.

Tax rate. That part of each "skattekrona" which municipality, county council or parish obtain from the taxpayers.

Tax capacity means "skattekronor" per inhabitant.

The mean tax capacity is the mean value of all municipalities' tax capacity.

The local tax rate is the total of the tax rate at "skattekrona" (100 kronor taxable income) to municipality, parish and county council.

The mean tax rate is a weighted mean value for the whole of Sweden of the total tax rate to all municipalities.

List of terms

andel	share	jordbruk	agriculture
antal	number	jordbruks-	agricultural real
antal skattekronor	tax capacity	fastighet	estate
per invånare		jordbruks-	agricultural
avdrag	deduction	värde	value
		juridiska	corporations
bidrag	grant(s)	personer	
byggnadsvärde	value of build- ing(s)	kapital	capital
		kapitalut-	capital expendi-
		gifter	ture
daghem	day-nurseries	kommun	municipality
därav	of which	kommunal	municipal
ej medlemmar i	non-members of	kommunal-	local tax
Svenska	the Church of	skatt	
kyrkan	Sweden	kommunan-	municipal em-
erhållna avgifter	charges and fees	ställda	ployees
extra	special	kommunäg-	enterprises owned
		da företag	by municipalities
familjedaghem	family day-homes	kvinnor	women
fastighetstaxe-	real estate values		
ringsvärden	according to	landareal	land area
	assessment	landsting	county council
finansiering	financing	landstings-	county council
		anställda	employees
folkmängd	population		
fysiska personer	private individuals	likvida me-	liquid assets
församling	parish	del	
förvärvsintensitet	share of the popu- lation gainfully	låneskuld	amount of debt
	employed	län	county
förändring	change	länsstyrelse	county
			administration
grundgaranti	basic grant (of tax capacity)	mandatför-	distribution of
		delning	seats in
			Municipal/ County Council
hela riket	the whole of Sweden	medelskatte-	mean tax rate
höjning	increase	sats	
		medelvärde	mean value

inkomster	income	pastorat	parish
inkomstslag	source of income		
invånare	inhabitant	resultat	result (revenue)
		sänkning	reduction
kyrklig sam- fällighet	ecclesiastical union	taxering	tax assessment
		taxerings- värde för	assessed value of
räntor och amor- teringar	annuity	skatteplik- tiga fastig- heter	taxable real estates
rörelse	trades and pro- fessions	taxering till	income assessed
samtliga skatt- skyldiga	all taxpayers	kommunal	for municipal in- come tax
servicehus	home for the aged	inkomstskatt	guaranteed tax
skatteintäkter	revenues from mu- nicipal taxation	tillförsäkrad	capacity
skattekraft	tax capacity	skattekraft	additional basis
skattekrona	100 kronor taxable income	tillskott av	
		skatteun- derlag	
skattesats	local government tax rate	tjänst	employment
skatteunderlag	tax basis (in number of skattekronor)	total kom- munal skatte- sats	total municipal tax rate
skatteutjämnings- bidrag	government grant for equalization of local taxes	utgifter	expenditure
skogsbruksvärde	value of standing forest and value of forest land	utjämnings- bidrag	government grant to municipalities
		vid brist på	at deficiency of
		skattekraft	tax capacity
skogslän	forest counties	åldersfördel- ning	distribution of age groups
social hemhjälp stift	home-help service dioceses	äldre	elderly people
storstadslän	metropolitan counties	övriga skatt- skyldiga	other taxpayers
summa fordran vid 1994 års ingång	the 1994 claims	övriga län	other counties
svenska aktie- bolag	Swedish joint stock compa- nies		

Storstadsområdenas omfattning den 1 januari 1994

Enligt den av Statistiska centralbyrån tillämpade indelningen i storstadsområden.

STOR-STOCKHOLM

Inre staden

Församlingarna Adolf Fredrik, Engelbrekt, Essinge, Gustav Vasa, S:t Göran, Hedvig Eleonora, Högalid, Johannes, Katarina, Kungsholm, Maria Magdalena, Matteus, Oscar, Sofia och Stockholms domkyrkoförsamling i Stockholms kommun.

Söderort

Församlingarna Brännkyrka, Vantör, Farsta, Enskede, Skarpnäck, Hägersten och Skärholmen i Stockholms kommun.

Västerort

Församlingarna Bromma, Västerled, Vällingby, Hässelby, Spånga och Kista i Stockholms kommun.

Norra förortskommunerna

Kommunerna Danderyd, Ekerö, Järfälla, Lidingö, Sigtuna, Sollentuna, Solna, Sundbyberg, Täby, Upplands-Bro, Upplands-Väsby, Vallentuna, Vaxholm och Österåker i Stockholms län.

Södra förortskommunerna

Kommunerna Botkyrka, Haninge, Huddinge, Nacka, Salem, Tyresö och Värmdö i Stockholms län.

STOR-GÖTEBORG

Göteborg

Göteborgs kommun i Göteborgs och Bohus län.

Norra Stor-Göteborg

Kommunerna Kungälv, Stenungsund, Tjörn och Öckerö i Göteborgs och Bohus län.

Nordöstra Stor-Göteborg

Kommunerna Ale och Lerum i Älvsborgs län.

Sydöstra Stor-Göteborg

Kommunerna Härryda, Mölndal och Partille i Göteborgs och Bohus län.

Södra Stor-Göteborg

Kungsbacka kommun i Hallands län.

STOR-MALMÖ**Malmö**

Malmö kommun i Malmöhus län.

Lund

Lunds kommun i Malmöhus län.

Trelleborg

Trelleborgs kommun i Malmöhus län.

Övriga kommuner

Kommunerna Burlöv, Kävlinge, Lomma, Staffanstorp, Svedala och Vellinge i Malmöhus län.

Tabellnyckel

(med hänvisningar till tabellnummer)


Variabel	Län/ Riket	Lands- ting	Stift	Kom- mun	Förs- saml.	Past./ Samf.	Tids- serier
Administrativa indelningar	5						1
Befolkning -total folkmängd	5	24	25	2	30	31	1
	8			23			
-åldersfördelning	22	24		23			
Fastighetstaxering Förvärvsintensitet	21			23			
Inkomster av skatter m.m. -kr per invånare	16	16 24		23			
Inkomsttaxering	20						
Landareal	5			23			
Låneskuld				23			
Läns- och kom- munkod				23			
Mandatfördelning		24		23			
Skattekronor	15 22	15 24	25	2 23	30	31	
Skattekraft	15	24	25	2 23	30	31	1 14

(med hänvisningar till tabellnummer)

Variabel	Län/ Riket	Lands- ting	Stift	Kom- mun	Förs- saml.	Past./ Samf.	Tids- serier
Skattesats							
-kommun	6			2 23			1 12
-landsting	6	6 24					1 13
-församling	6		25	23	30		1
-past./samf.						31	
-total kommunal	6			2 23	30		1 11
Skatteutj.avgift	18	24					
Skatteutj.bidrag	18	24					
Statligt utj.bidrag	17			23			
Social omsorg							
-daghem				23			
-familjedaghem				23			
-servicehus				23			
-social hemhjälp				23			
Utgifter och inkomster				23			

Teckenförklaring

"	Repetition	Repetition
-	Intet finns att redovisa	Magnitude nil
0	Mindre än hälften av den	Magnitude less than half
0,0	använda enheten	of unit employed
..	Uppgift ej tillgänglig eller	Data not available or too
	alltför osäker för att anges	uncertain to be stated
mkr	Miljoner kronor	Million kronor



KLP 940801:149

SAM

Variable	Low	Each	High	Low	High	Post/	Total
	Rate	Day		Rate	Rate	Year	Score
Management	6			2			1
Industry	2	2		25			12
Financing	6	20	20	15	20		13
Production	6			2	20	10	11
Skilled labor	18	24					
Skilled labor	18	24					
Skilled labor	17			24			
Skilled labor				20			
Skilled labor				20			
Skilled labor				20			
Skilled labor				20			
Skilled labor				20			
Skilled labor				20			

Technical Staffing

- 1. Executive
- 2. Top level of technical
- 3. Middle level of technical
- 4. Upper level of technical
- 5. Lower level of technical

- 1. Executive
- 2. Middle level of technical
- 3. Lower level of technical
- 4. Upper level of technical
- 5. Lower level of technical



I Årsbok för Sveriges kommuner presenteras ett antal uppgifter om kommuner, landsting och församlingar. Uppgifterna är huvudsakligen av ekonomisk art, t.ex. skatteunderlag, skattesatser, utgifter och inkomster, men även andra uppgifter av mer allmän karaktär ingår. Vissa data ges också i tidsserier. För att underlätta jämförelser redovisas många av uppgifterna som relationstal.

Några andra årliga publikationer som redovisar uppgifter om kommunerna:

Kommunernas finanser innehåller bokslutsuppgifter för de olika kommuntyperna. För kommuner och landsting finns en detaljerad redovisning på riksnivå av utgifter efter ändamål och kostnadsslag, inkomster ur olika källor samt tillgångar och skulder m.m. Dessutom ingår tidsserier och jämförelser mellan olika kommungrupper. Kyrkokommunernas och kommunalförbundens finanser liksom vissa uppgifter om de kommunägda företagen redovisas på riksnivå med fördelning på verksamhetsområden.

I **Taxeringsutfallet** redovisas uppgifter avseende taxering till statlig och kommunal inkomstskatt med fördelning på olika kategorier av skattskyldiga och olika inkomstslag. Vidare redovisas uppgifter om fastighetsskatt, sjömansskatt, kupongskatt, skogsvårdsavgifter m.m. Flera av uppgifterna redovisas på kommun- och länsnivå.

Rikets indelningar innehåller förteckningar med postadresser, telefon- och telefaxnummer samt regionala koder över samtliga kommuner, landsting, församlingar, länsstyrelser, skattemyndigheter, polismyndigheter, åklagarmyndigheter, kronofogdemyndigheter, allmänna domstolar och förvaltningsdomstolar, lantmäteridistrikt och allmänna försäkringskassor. Dessutom ingår uppgifter om A-regioner, kommunalförbund, kommundels-/stadsdelsnämnder, skattekraftsklasser, verksamhetsområden för inskrivningsnämnder och postnummerområden samt karta över Sveriges kommuner enligt indelningen den 1 januari.



ISBN 91-618-0695-1
ISSN 0065-020X

SCB
Förlag

SCB:s publikationer köps från **SCB, Publikationstjänsten**, 701 89 Örebro, tfn 019-17 6800 eller telefax 019-17 69 32. De kan också beställas i bokhandeln eller i **SCB:s statistikbutiker** Karlavägen 100, Stockholm eller Klostergatan 23, Örebro. I katalogen "Färsta fakta" redovisas aktuell publicering. Katalogen kan beställas gratis från SCB. SCB:s **Upplysningstjänst** tfn 08-783 48 01 eller tfn 019-17 62 00 kan också ge ytterligare hjälp.

