


Det här verket har digitaliserats vid Göteborgs universitetsbibliotek.  
Alla tryckta texter är OCR-tolkade till maskinläsbar text. Det betyder att du kan söka och kopiera texten från dokumentet. Vissa äldre dokument med dåligt tryck kan vara svåra att OCR-tolka korrekt vilket medför att den OCR-tolkade texten kan innehålla fel och därför bör man visuellt jämföra med verkets bilder för att avgöra vad som är riktigt.

This work has been digitised at Gothenburg University Library.  
All printed texts have been OCR-processed and converted to machine readable text.  
This means that you can search and copy text from the document. Some early printed books are hard to OCR-process correctly and the text may contain errors, so one should always visually compare it with the images to determine what is correct.





199  
ode  
is  
1800  
945

MEDICINSKA  
HÖGSKOLANS BIBLIOTEK  
GÖTEBORG

Acta




Biomedicinska biblioteket

PERIODIKA

[\*J. 53. 184.]

GUTENBERGS  
BIBLIOTHEK  
ARBEITSTELLE


VERLAG  
1911



# GÖTEBORGS HÄLSOVÅRDSNÄMND ÅRSBERÄTTELSE

UTARBETAD AV GÖSTA GÖTHLIN  
FÖRSTE STADSLÄKARE

1941



# GÖTEBORGS HÄLSOVÅRDSNÄMNDENS ÅRSBERÄTTELSE

UTARBETAD AV GÖSTA GÖTHLIN

FÖRSTE STADSLÄKARE

|   |    |
|---|----|
| I. Hälsovårdsnämnden  | 1  |
| 2. Diverse lokaler, utplag och storvagnslager för renhållningen m. m. övervakas | 11 |
| 3. Begravningsväsendet  | 12 |
| 4. Kemiska kontrollanalyser   | 13 |
| 7. Fabriker och näringer  | 20 |
| 8. Anordningar till smittsamma och parasitära sjukdomars förebyggande           | 21 |
| 9. Barnavårdsverksamheten   | 30 |
| III. Sjuklighet och sjukvård.   |    |
| 1. Sjuklighet i staden  | 31 |
| 2. Den allmänna sjukvården i staden   | 32 |
| 3. Sjukhus och polikliniker   | 33 |
| 4. Barnaföderskors vård   | 36 |
| 5. Apoteket   | 34 |
| 6. Rättsmedicin m. m.   | 35 |
| IV. Befolknings- och dödlighetsstatistik.                                       |    |
| 1. Folkmängd, nativitet, mortalitet   | 37 |
| 2. Dödsorsaker  | 39 |
| Epidemi sjukhuset   | 71 |
| Dispensärcentralens sjukhus   | 73 |
| Sommarsanatoriet å Sandarne   | 76 |
| Barnsanatoriet Rävlanda   | 78 |
| Utdrag ur hälsovårdsnämndens räkenskaper  | 80 |

1941

GÖTEBORGS  
A. FÄRBERG & SÖKERS BOKTRYCKERI  
1941



GÖTEBORGS  
HÄLSOVÅRDSNÄMND  
ÅRSBERÄTTELSE

UTARBETAD AV GÖSTA GÖTHLIN  
FÖRSTA STADSLÄKARE

GÖTEBORG  
A. LINDGREN & SÖNERS BOKTRYCKERI  
1942

1941

## Förte *Innehåll.*

---

|   |    |
|---|----|
| I. Hälsovårdsnämnden och dess personal.   |    |
| 1. Hälsovårdsnämnden .....  | 7  |
| 2. Hälsovårdsnämndens personal .....  | 7  |
| II. Hälsovården.  |    |
| 1. Allmän renhållning .....   | 9  |
| 2. Diverse lokaler, upplag och anordningar, där renhållningen m. m. övervakas ..... | 11 |
| 3. Begravningsplatser.....  | 12 |
| 4. Bostäder .....   | 12 |
| 5. Vatten .....   | 16 |
| 6. Livsmedel. Kemiska kontrollanalyser .....  | 19 |
| 7. Fabriker och näringar .....  | 21 |
| 8. Anordningar till smittsamma och parasitära sjukdomars förebyggande.....          | 21 |
| 9. Barnavårdsverksamheten .....   | 30 |
| III. Sjuklighet och sjukvård.   |    |
| 1. Sjuklighet i staden .....  | 31 |
| 2. Den allmänna sjukvården i staden .....   | 32 |
| 3. Sjukhus och polikliniker .....   | 33 |
| 4. Barnaföderskors vård .....   | 33 |
| 5. Apoteken .....   | 34 |
| 6. Rättsmedicin m. m. ....  | 35 |
| IV. Befolknings- och dödlighetsstatistik.   |    |
| 1. Folkmängd, nativitet, mortalitet.....  | 37 |
| 2. Dödsorsakerna.....   | 39 |
| Epidemisjukhuset.....   | 71 |
| Dispensärcentralens sjukhus.....  | 73 |
| Sommarsanatoriet å Sandarne .....   | 76 |
| Barnsanatoriet Rävlanda .....   | 79 |
| Utdrag ur hälsovårdsnämndens räkenskaper .....                                      | 83 |

---

# Innehåll

|    |   |    |
|----|---|----|
|    | I. Hälsovårdsnämnden och dess personal  |    |
| 7  | 1. Hälsovårdsnämnden  |    |
| 7  | 2. Hälsovårdsnämndens personal  |    |
|    | II. Hälsovården   |    |
| 9  | 1. Allmän renhållning   |    |
|    | 2. Diversa lokaler, upplag och anordningar, där renhållningen m. m. övervakas | 11 |
| 12 | 3. Begravningsplatser   |    |
| 12 | 4. Bostäder   |    |
| 16 | 5. Vatten   |    |
| 19 | 6. Livsmedel, kemiska kontrollanalyser  |    |
| 21 | 7. Fabriker och råstugor  |    |
|    | 8. Anordningar till smittsamma och parasitära sjukdomars förebyggande         | 21 |
| 30 | 9. Barnavårdsverksamheten   |    |
|    | III. Sjukvård och sjukvård  |    |
| 31 | 1. Sjukvård i staden  |    |
| 32 | 2. Den allmänna sjukvården i staden   |    |
| 33 | 3. Sjukhus och polikliniker   |    |
| 33 | 4. Barnaföderskors vård   |    |
| 34 | 5. Apoteken   |    |
| 35 | 6. Rättsmedicin m. m.   |    |
|    | IV. Befolknings- och dödlighetstatistik                                       |    |
| 37 | 1. Folkmängd, nativitet, mortalitet   |    |
| 38 | 2. Dödsorsakerna  |    |
| 71 | Epidemiologiska   |    |
| 73 | Dispensationscentralens sjukhus   |    |
| 76 | Sommarsanatoriet å Sandarne   |    |
| 76 | Barnsanatoriet Kävlinge   |    |
| 83 | Utdrag ur hälsovårdsnämndens räkenskaper                                      |    |

## Förteckning å tabeller.

1. Hälsovårdsnämnden och dess personal.
- Tab. 1. Renhållningsanordningar o. d. i Göteborg pr 31 dec. 1941.  
„ 2. Av matvarukontrollen anhållna och oskadliggjorda födoämnen under år 1941.  
„ 3. Besiktningar av från utrikes ort införda köttvaror och djurfett under år 1941.  
„ 4. Försäljnings-, tillverknings- och näringslokaler den 31 december 1941.  
„ 5. Sammandrag av resultaten från under år 1941 utförda undersökningar av mjölk och grädde.  
„ 6. Födelsor i Göteborg år 1941, med fördelning på månader.  
„ 7. Födelsor i Göteborg år 1941, med fördelning på församlingar.  
„ 8. Befolkningens rörlighet inom Göteborgs stads församlingar år 1941.  
„ 9. Dödligheten i Göteborg år 1941 inom den mantalsskrivna befolkningen, uppdelad i församlingar.  
„ 10. Dödsfall och dödstal i Göteborg månadsvis åren 1937—1941.  
„ 11. Obligatoriskt anmälda smittsamma sjukdomar i Göteborg månadsvis år 1941.  
„ 12. Vissa smittsamma sjukdomar i Göteborg åren 1932—1941.  
„ 13. Antalet dödsfall i Göteborg åren 1932—1941 i smittsamma sjukdomar ävensom inom vissa viktigare sjukdomsgrupper.  
„ 14. Uppgift från 12 distriktsläkare ang. av dem månadsvis iakttagna sjukdomsfall i Göteborg år 1941.  
„ 15. Dödsfall i Göteborg år 1941 med fördelning efter dödsorsak, ålder och kön (samma omfattning som i tabell 10).  
„ 16. Dödsfall i Göteborg år 1941 med fördelning efter sjukdomsgrupper, månader och kvartal (samma omfattning som i tabell 10).  
„ 17. Av bostadsinspektionen omhändertagna osunda bostäder åren 1937—1941.

## 2. Hälsovårdsnämndens personal.

Förste stadsläkare: Gösta Göthlin.  
T. f. andre stadsläkare: Carl Fällström.  
Sundhetsinspektör: Lemari Bladim.  
Stadsvetarinnor: Gastaf Kollmanin.



# I. Hälsovårdsnämnden och dess personal.

## 1. Hälsovårdsnämnden.

### Ledamöter:

Slakthusdirektören Henry Johansson, ordförande,  
Förste stadsläkaren Gösta Göthlin, v. ordförande,  
Professorn Sven Hultin, kassaförvaltare,  
Medicine d:rn Håkan Nordlund,  
Assistenten Sven Fredriksson,  
Polismästaren Ernst Fontell,  
Ombudsmannen Artur Boman.

### Suppleanter:

Ombudsmannen Karl Johansson,  
Handlanden Viktor Kjellgren,  
Fru Ingrid Lundh,  
Ombudsmannen Evert Frankenberg,  
Fru Caspara Strömberg ( $\frac{1}{1}$ — $\frac{22}{1}$ ),  
,, Anna Jönsson ( $\frac{23}{1}$ — $\frac{31}{12}$ ).

### Ombudsman och sekreterare:

Jur. kand. Hans Friis.

Hälsovårdsnämnden har under året hållit 23 sammanträden och dess arbete har protokollförts under 1,940 paragrafer.

## 2. Hälsovårdsnämndens personal.

Förste stadsläkare: Gösta Göthlin.  
T. f. andre stadsläkare: Carl Fällström.  
Sundhetsinspektör: Lennart Bladini.  
Stadsveterinär: Gustaf Kolmodin.

|                                 |  |
|---------------------------------|--|
| Överläkare å Epidemisjukhuset:  | Nils Faxén.                              |
| Underläkare å                   | ” Nils Lundström ( $1/1-28/2$ ),         |
| ”                               | ” Björner Ahrnberg ( $1/3-30/6$ ),       |
| ”                               | ” Tore Almqvist ( $1/7-31/12$ ),         |
| ”                               | ” Gert von Sydow.                        |
| Dispensärläkare:                | Hjalmar Anderson.                        |
| Bitr. dispensärläkare:          | Harald Belfrage,                         |
| ”                               | Bertil Johanson.                         |
| Könspliklinikläkare:            | Signe Norström-Lind,                     |
| ”                               | Erik Kaiser,                             |
| ”                               | Ragnar Edén,                             |
| ”                               | Anna Nordenskjöld-Berg.                  |
| Extra könspliklinikläkare:      | Jussi Hirvonen ( $1/1-30/6$ ).           |
| Bakteriolog (Sjukhusdir. stat): | Anders Wassén.                           |
| Distriktsläkare i 1:a           | distr.: Albert Rubenson,                 |
| ”                               | distr. 1 A: Gunnar Norrby,               |
| ”                               | ” 2:a o. 3:e distr.: Claes Carlström,    |
| ”                               | ” 4:e ” Carl Axel Wällgren,              |
| ”                               | ” 5:e o. 6:e ” Axel Zachrisson,          |
| ”                               | ” 7:e ” Sven Eldh,                       |
| ”                               | ” 8:e ” Ture Årén,                       |
| ”                               | ” 9:e ” Albin Landau,                    |
| ”                               | ” 10:e ” Nicolai Johannsen,              |
| ”                               | ” 11:e ” Sten Eckerström ( $1/1-31/7$ ), |
| ”                               | ” 12:e ” Carl Fällström ( $1/8-31/12$ ), |
| ”                               | ” 13:e ” Helge af Ekenstam,              |
| ”                               | ” Bertil Johanson.                       |
| Läkare å Rävlanda barnsanator.: | Åke Häger.                               |
| Sundhetskommisarie:             | Anders Nilsson.                          |

Vid hälsovårdsnämndens *allmänna avdelning* ha under kommissarien tjänstgjort 2 förste tillsyningsmän samt, med någon variation i form av extra hjälp, 10 tillsyningsmän. Fem av dessa ha förestått distrikt.

Vid *matvarukontrollen* ha under stadsveterinären tjänstgjort en förste tillsyningsman samt 9 tillsyningsmän. Av dessa ha fem varit distriktsföreståndare och de övriga ha avdelats för matvarukontrollens olika arbetsuppgifter.

Den *hamnhygieniska avdelningen* har, under pågående lågkonjunktur i sjöfart, tillgodosetts med en tillsyningsman, som därjämte skött nämndens avlusningskammare.

Vid *bostadsinspektionen* ha under sundhetsinspektören arbetat tre ordinarie bostadsinspektorer jämte en extra arbetskraft under 6 månader.

Vid *dispensärcentralen* ha under dispensärläkaren tjänstgjort 7 dispensärsköterskor, 1 laboratoriesköterska, 1 röntgensköterska, en sköterska för solbehandling samt ett växlande antal extra arbetskrafter.

## II. Hälsovården.

### 1. Allmän renhållning.

#### a) Avträden, vattenklosetter, urinoirer.

Under senaste femårsperiod ha pr 31/12 i staden befintliga avträden och vattenklosetter varit sålunda fördelade och omhändertagna (siffrorna ange antal):

|  | 1937   | 1938   | 1939   | 1940   | 1941   |
|--|--------|--------|--------|--------|--------|
| Torrklosetter, hämtade av renhållningsverket .....             | 11,124 | 10,331 | 9,632  | 9,604  | 9,620  |
| därav våningskärl .....  | 679    | 636    | 605    | 570    | 577    |
| ,, gårdskärl .....   | 10,445 | 9,695  | 9,027  | 9,034  | 9,043  |
| Hämtning av latrinkärl i medeltal pr kärl och år .....         | 37,3   | 37,1   | 36,4   | 35,7   | 33,9   |
| Vattenklosetter .....  | 61,628 | 67,450 | 74,278 | 75,883 | 77,334 |
| Fastigheter, inom vilka (delvis) funnits toorklosetter .....   | 4,497  | 4,682  | 4,270  | 4,189  | 4,103  |
| Fastigheter, inom vilka (delvis) funnits vattenklosetter ..... | 7,062  | 7,647  | 8,537  | 8,694  | 8,885  |
| Fastigheter, där renhållningsverket hämtat latrin .....        | 3,108  | 2,976  | 2,748  | 2,916  | 2,971  |

Latrinens omhändertagande framgår av nedanstående siffror:

|                             | 1937  | 1938  | 1939  | 1940  | 1941  |
|-----------------------------|-------|-------|-------|-------|-------|
| Latrinmängd .....           | 5,937 | 5,443 | 4,875 | 4,130 | 3,943 |
| därav beredd torrpudrett .. | 3,241 | 3,481 | 3,284 | 2,529 | 2,795 |
| ,,   ,,   kalkpudrett ..    | 491   | 412   | 511   | 417   | 527   |
| ,,   såld som råvara ..     | 2,205 | 1,550 | 1,080 | 638   | 621   |
| ,,   tömd i havet .....     | —     | —     | —     | 546   | —     |

Från hälsovårdsnämndens sida har anmärkning gjorts mot 1,090 avträden (uppsamlingskärl 25, urinledningsbleck 340, cementplaner 43, renhållning 464, ventilation 1, andra brister 217).

Vidare har anmärkning måst framställas mot 179 urinoirer (cementplaner 22, invändig beklädnad 84, avlopp 25, renhållning 37, andra brister 11).

#### b) Gatu- och gårdsrenhållning.

I fråga om gårdsrenhållningen och sophämtningen under senaste femårsperiod kunna följande siffror lämnas (siffrorna ange antal):



|   | 1937   | 1938   | 1939   | 1940   | 1941   |
|---|--------|--------|--------|--------|--------|
| Fastigheter m. kommunal hämtning (total eller partiell) ... | 9,587  | 10,167 | 10,775 | 11,378 | 11,522 |
| Fastigheter m. enskild hämtning (total eller partiell) ...  | 2,335  | 2,377  | 2,455  | 2,037  | 1,842  |
| Fastigheter m. kommunal sophämtning .....                   | 8,926  | 9,572  | 9,970  | 10,589 | 10,811 |
| Gårdsbrunnar, som rensats av renhållningsverket .....       | 15,559 | 16,023 | 16,517 | 17,149 | 17,283 |
| Rensningar pr brunn och år ..                               | 5,7    | 5,7    | 5,4    | 4,3    | 4,5    |

De sopor, som renhållningsverket uppsamlat, ha oskadliggjorts på följande sätt (siffrorna ange %):

|                               | 1937 | 1938 | 1939 | 1940 | 1941 |
|-------------------------------|------|------|------|------|------|
| använts för utfyllnader ..... | 66   | 67   | 73   | 63   | 49   |
| försålt obearbetade .....     | 5    | 4    | 2    | 2    | 2    |
| förbränts .....               | 29   | 29   | 25   | 35   | 49   |
|                               | 100  | 100  | 100  | 100  | 100  |

Mot gårdar har anmärkning framställts i 952 fall (betongbeläggning 74, stensättning 115, planering 19, avlopp 122, renhållning 553, andra brister 69).

I fråga om sopkärnen och deras omgivning ha gjorts 469 anmärkningar (uppställningsplaner 101, kärn 43, lock 13, otillräckligt antal 12, renhållning 57, andra brister 243).

### c) *Avledning och behandling av spillvatten.*

Genom diskontinuerlig bebyggelse i stadens ytterområden måste en hel del nybyggen tills vidare lämnas utanför stadens avloppsnet. För att minska olägenheterna härav och som garanti för att avloppen anordnas på ett rimligt sätt förses varje byggnadsritning till dylikt nybygge med stämpel om ovillkorlig skyldighet att söka hälsovårdsnämndens tillstånd att anordna provisorisk reningstank. Härigenom har man kunnat nedbringa olägenheterna av att spillvatten i viss utsträckning utsläppes i öppna diken. Under året ha 14 dylika reningstankar anlagts och godkänts. Spillvattensförande diken ha under året rensats i nödig utsträckning.

Pumpanordningar för omkastning av vattnets strömningsriktning i Fattighusån förhindra att Mölndalsåns vatten intränger i stadens kanalsystem.

Mölndalsån har under högsommaren berett större besvär än vanligt genom sitt starkt förorenade vatten. Orsaken härtill är att söka dels i den ringa nederbörden, dels i att under pågående semesterledighet vid Mölndals fabriker strömfåran avstängts så kraftigt, att det framrinnande vattnet närmast kunnat likställas med rent spillvatten. Åtgärder ha nu vidtagits för att, med stöd av en förbättrad vattenlagstiftning, vinna definitiv rättelse.

## 2. Diverse lokaler, upplag och anordningar, där renhållningen m. m. övervakas.

### a) Stall, ladugårdar, svinhus.

Antal dylika lokaler:

|                  | 1937 | 1938 | 1939 | 1940 | 1941 |
|------------------|------|------|------|------|------|
| Stall .....      | 199  | 170  | 176  | 166  | 166  |
| Ladugårdar ..... | 141  | 121  | 133  | 129  | 105  |
| Svinhus .....    | 101  | 89   | 101  | 89   | 81   |
| S:a              | 441  | 380  | 410  | 384  | 352  |

Mot stall, ladugårdar och svinhus har under året måst framställas anmärkning i 64 fall (golv 9, gödsel förvaring 18, renhållning 23, andra brister 14).

### b) Utrymmen för hållande av mindre djur.

Mot dessa har framställts anmärkning i 49 fall (renhållning 39, andra brister 10).

### c) Avstjälpningsplatser.

Inom staden finnas 4 allmänna avstjälpningsplatser avsedda för sopor och avfall samt 2 gödselupplag.

Stadens egen kompostering har fortgått enl. täckningssystemet (Bradford).

Mot enskild kompostering i stadens ytterområden har anmärkning måst framställas i 42 fall.

### d) Upplag av lump, hudar, ben.

Inom staden finnas 18 sådana upplag. Anmärkning mot dem har framställts i 4 fall.

### e) Septic tanks för vattenklosetter.

Den 31/12 voro 746 vattenklosetter anslutna till septic tanks, fördelade på 38 fastigheter och anläggningar. Nio av dessa tillhöra staten eller kommunen. Huvudparten av de anslutna vattenklosetterna tillhöra stadens största fabriksanläggningar. Samtliga tankar stå under specialkontroll.

### f) Rakstugor, frisérsalonger.

Staden hyser 216 rakstugor och 293 damfrisérsalonger mot resp. 220 och 291 året förut. Mot lokaler och skötsel har anmärkning måst framställas i 268 fall (lokaler 80, luftväxling och uppvärmning 16, renhållning 68, orena verktyg 42, andra brister 62).

g) *Hotell, pensionat och natthärbärgen.*

Under året ha 76 hotell, pensionat och natthärbärgen stått under regelbunden tillsyn. Mot lokaler och skötsel har anmärkning gjorts i 130 fall (lokaler 53, renhållning 11, sängkläder 44, avträden 6, ohyra 4, andra brister 12).

Ovan avsedda inrättningar innefatta endast sådana, som erhållit vederbörligt tillstånd att driva yrkesmässig rörelse. Rumsuthyrning, mer eller mindre yrkesmässig samt under längre eller kortare tid, förekommer i stor utsträckning, men gällande bestämmelser äro som regel otillräckliga för effektivt ingripande.

h) *Sopstörtningstrummor, inbyggda soprum, takpiskningsbalkonger.*

Samtliga anläggningar av sopstörtningstrummor och inbyggda soprum ävensom under markens yta uppställda kärl äro underkastade hälsovårdsnämndens godkännande.

Takpiskningsbalkonger anordnas numera i flertalet större nybyggen och synas fylla ett legitimt behov.

### 3. Begravningsplatser.

Hälsovårdsnämnden har ej under året handlagt något ärende rörande begravningsplatser.

## 4. Bostäder. (D:r L. Bladini)

### I. *Slutbesiktning av ny- och ombyggnader.*

Sundhetsinspektören har under året på vanligt sätt enligt uppdrag deltagit i byggnadsnämndens slutbesiktningar av nya och ändrade bostadshus. Dessa inspektioner utgjorde 152 (1940: 277) beträffande nya hus och 186 (1940: 111) ifråga om ombyggnader.

Enligt uppgift från stadsarkitektkontoret ha under året tillkommit 1,095 nya lägenheter, varav flertalet eller 629 utgjorts av en- och tvårumslägenheter. I de nyuppförda fastigheterna ha anordnats 495 bad- eller duschrumb. Under året ha tillkommit 1 bostadshus för barnrika familjer med sammanlagt 80 lägenheter.

På grund av mindervärdighet, gatureglering eller av andra orsaker ha under året avgått 339 lägenheter (1940: 507).

### II. *Besiktning av och utredning angående anmälda eller av bostadsinspektionen anträffade osunda bostäder.* (Se tab. 17.)

Under året behandlade lägenheter uppgingo till 3,911 (1940: 3,365). I 143 av fallen har klagomålet efter utredning befunnits helt eller skäligen obefogat. I 178 fall har muntlig eller skriftlig utredning be-

gärts och råd lämnats utan att annat ingripande från bostadsinspektionens sida ifrågakommit. Med frånräknande av dessa grupper återstå 3,590 fall. Av dessa har anmälan i 61 fall (1,7 %) ingått från fastighetsägaren, i 1,320 fall (36,8 %) från hyresgästen, i 172 fall (4,8 %) från annan intressent. I 2,037 fall (56,7 %) har bostadsinspektionen själv tagit initiativ till åtgärd.

Lägges till de 3,590 fallen de från föregående år kvarstående 291 fallen, erhålles summan av de ärenden, som under 1941 givit anledning till ingripande från bostadsinspektionens sida, alltså 3,881 fall. Ifråga om dessa har missförhållandet kunnat avhjälpas i 3,395 fall (87,5 %), endast delvis avhjälps i 9 fall (0,2 %). I 477 fall (12,3 %) ha tills vidare inga åtgärder kunnat genomföras. De utförda rättelserna ha i 3,304 fall åstadkommits genom husägarens och i 100 fall genom hyresgästens försorg.

Av alla under året behandlade ärenden, sammanlagt 4,202 st., ha 3,725 kunnat slutföras. I 248 fall har bristen måst registreras för framtida åtgärd. Till nästa år kvarstå 229 ärenden, som äro under arbete.

Under året ha utförts 16,689 inspektioner, därav 10,412 återbesök.

### III. Registrering av sanitärt undermåliga bostäder.

Bostadsinspektionen ägnar sin största uppmärksamhet åt äldre fastigheter, enär bostadslägenheterna i dessa av naturliga skäl oftare äro behäftade med sanitära olägenheter än i de nyare husen. Ingripande sker dels på grund av anmälan från allmänheten eller utomstående personer, dels på grund av iakttagelser, som bostadsinspektionen själv gör vid de s. k. fortlöpande besiktningarna (se punkt 4).

Orsak till ingripande utgör företrädesvis förekomsten av:

a) Dålig dager, fukt, kyla, bristande ventilationsmöjligheter samt buller och rökbesvär. Flertalet av de uppräknade bristerna återfinnes hos själva bostaden, en del brister härstamma från omgivningen. I regel kunna de alla avhjälpas utom ifråga om dålig dager.

b) Överbefolkning eller vanskötsel av bostaden, vilka ofta förekomma samtidigt. Sådan olägenhet kan träffa bostäder, som i och för sig äro tillfredsställande.

I de fall där åtgärd, medförande tillfredsställande effekt, ej omedelbart kan vidtagas, måste bostaden registreras i och för fortsatt kontroll. Dylik sker i fall, där bostaden antingen utdömes eller visar sig behäftad med allvarlig brist av mera permanent karaktär men dock ej så svår, att lägenheten måste utdömas. Slutligen registreras även de bostäder, där reglerad uthyrning måste ske för att undvika svårare överbefolkning.

Registrering verkställles sålunda av:

1) *Lägenheter, som jämlikt hälsovårdsstadgan måste utdömas, men där lägenhetsinnehavaren ej omedelbart kan avflytta.*

Jämlikt § 8 i hälsovårdsstadgan kan hälsovårdsnämnd, där särskilda omständigheter föreligga, tillåta att utdömd lägenhet användes såsom

bostad, så länge den vid tillfället däri boende kvarbor. Såsom av nedanstående tabell framgår, voro vid årsskiftet 1941—42 summa 69 sådana lägenheter registrerade.

Utdömbara lägenheter:

A.

|      |                             |     |
|------|-----------------------------|-----|
| 1937 | nyttillkomna                | 24  |
|      | utrymda                     | 63  |
|      | Kvar vid årsskiftet 1937—38 | 116 |
| 1938 | nyttillkomna                | 32  |
|      | utrymda                     | 50  |
|      | Kvar vid årsskiftet 1938—39 | 98  |
| 1939 | nyttillkomna                | 52  |
|      | utrymda                     | 78  |
|      | Kvar vid årsskiftet 1939—40 | 72  |
| 1940 | nyttillkomna                | 50  |
|      | utrymda                     | 55  |
|      | Kvar vid årsskiftet 1940—41 | 67  |
| 1941 | nyttillkomna                | 39  |
|      | utrymda                     | 37  |
|      | Kvar vid årsskiftet 1941—42 | 69  |

B.

Vid årsskiftet 1941—42 kvarboende:

|    |                               |     |
|----|-------------------------------|-----|
| a. | 1—2 äldre personer            | 64  |
| b. | familjer med vuxna barn       | 2   |
| c. | familjer med barn under 15 år | 3*) |
|    |                               | 69  |

I fråga om alla utdömbara lägenheter sluter hälsovårdsnämnden genom bostadsinspektionen skriftlig överenskommelse med respektive fastighetsägare, att ingen ny hyresgäst får inflytta. Hyresgästen uppmanas samtidigt att skaffa sig annan bättre bostad. Förfarandet har medfört, att de utdömbara lägenheterna, trots att en del nya tillkomma varje år, nu sjunkit till 69. Av de kvarvarande hyresgästerna äro en stor del mindre skötsamma eller rent av asociala och kunna därför ej överflyttas, t. ex. till ersättningsbostäderna. En annan stor grupp utgöres av äldre personer, som under många år bebott sin dåliga bostad. Denna utgör dock deras hem och det möter den allra största svårighet för att ej säga omöjlighet att förmå dem att flytta. För en liten grupp hyresgäster utgör den utdömbara bostaden en del av avlöningsförmånen i form av fri bostad (gårdskarlar, portvakter). Dessa bostäder äro dock de bästa bland de utdömbara men måste utdömas, vanligen emedan de äro helt eller delvis belägna i källaren. Ytterligare

\*) I dessa fall innehar familjeförsörjaren bostaden såsom tjänstebostad (gårdskarl).

en liten grupp utgöres av ensittare eller familjer, som bebo egna stugor av mer eller mindre bristfällig beskaffenhet i stadens utkanter.

Tvångsförflyttning kan ej gärna ifrågakomma beträffande de ovan nämnda grupperna. Evakuering måste ske genom spontan flyttning (oftast efter övertalning) eller vid dödsfall. 37 stycken utdömbara lägenheter ha dock under året kunnat utrymmas, delvis genom överflyttning av hyresgästerna till ersättningsbostäderna eller andra staden tillhöriga fastigheter.

2) *Lägenheter, där någon sanitär brist beträffande själva bostaden eller överbefolkning av svårare art föreligger.*

Den sanitära bristen är då ej så svår, att orsak till utdömning anses föreligga. Vid årsskiftet 1941—42 uppgingo dessa registrerade lägenheter till 1,829 st. (Däri ingå de nedan som "barnförbjudna" betecknade bostäderna).

Beträffande dessa registrerade lägenheter uppställas vanligen vissa uthyrningsvillkor, vilka i regel bekräftas genom skriftlig överenskommelse med fastighetsägaren. Åtgärder, som företrädesvis komma i fråga jäml. hälsovårdsstadgans § 8 mom. 7 äro:

a) Lägenheten får på grund av den konstaterade sanitära olägenheten (vanligen dålig dager) ej bebos av familj med barn under 15 år. Vid årsskiftet voro 1,414 lägenheter "barnförbjudna".

b) Lägenheten får endast uthyras till 1—2 vuxna personer. Sådan åtgärd vidtogs i fråga om enkelrum och smärre enrumslägenheter, vilka i och för sig kunna vara ganska bra, men som icke lämpa sig såsom familjebostäder.

Bostadsinspektionen har enligt nu mer än 25-årig praxis på detta sätt indelat de registrerade lägenheterna i olika klasser och i möjligaste mån kontrollerat uthyrningen för att på så sätt söka neutralisera befintliga sanitära brister.

Alla registrerade lägenheter och jämväl de utrymda äro föremål för permanent övervakning från bostadsinspektionens sida. Det händer nämligen, särskilt i de fall där fastigheten byter ägare, att givna föreskrifter icke iakttagas, ja det har t. o. m. förekommit fall, där en utdömd bostad, efter att i flera år ha stått tom, ånyo uthyrts såsom bostad.

Denna övervakning med 1 à 2 årliga besök i de registrerade bostäderna är mycket tidsödande men absolut nödvändig, dels för kontrollen av att givna föreskrifter verkligen iakttagas, dels för att i arkivet angivna uppgifter ständigt skola hållas aktuella och korrekta.

#### IV. *Fortlöpande besiktning av smålägenheter.*

Även under 1941 har en extra bostadsinspektris biträtt i arbetet under 6 mån. för att möjliggöra för de ordinarie att under denna tid bedriva fortlöpande systematisk besiktning i större omfattning. På grund av

sjukdom bland personalen samt ökat antal anmälningar från allmänheten, s:a 1,539 (1940: 976) har systematisk besiktning icke kunnat bedrivas i så stor omfattning som förut. Under 1941 har 2,082 smålägenheter varit föremål för fortlöpande besiktning mot 2,174 år 1940. Av antalet under året nytillkomna ärenden, uppgående till 3,590, har dock fortfarande flertalet eller 56,7 % upptagits av bostadsinspektionen själv, företrädesvis vid de fortlöpande besiktningarna. Flertalet svårare sanitära missförhållanden inkl. utdömbara bostäder ha anträffats på detta sätt och ej genom direkt anmälan från utomstående.

Av de i bostadsinspektionens arkiv för sanitär olägenhet registrerade bostäderna ha under året 62 kunnat utrymmas; av dessa voro 37 utdömningsbara.

Under året har fortlöpande besiktning ägt rum huvudsakligen i Annedal, Olskroken och Vasastaden samt avslutats i de två sistnämnda stadsdelarna för att i stället upptagas i Johanneberg och Gårda.

De nya bestämmelserna i hälsovårdsstadgan (av 1937) med fordringar på ventilerade matskåp ha medfört att anmärkningarna rörande ventilationen ha varit i ständigt stigande, 1,432 under 1941, mot 656 år 1937.

Kristiden sätter fortfarande sin prägel på arbetet framför allt genom svårigheten att få vissa förbättringsarbeten genomförda inom rimlig tid. Siffran för de fall, där inga åtgärder kunnat genomföras är fortfarande rel. hög och uppgår till 477 (1940: 364).

## 5. Vatten.

Den totala vattenleveransen till staden har uppgått till:

|  |            |                      |   |         |
|--|------------|----------------------|---|---------|
| Filtrerat Götaälvsvatten från Alelyckeverket | 11,479     | milj. m <sup>3</sup> | = | 64,7 %  |
| Konstgjort grundvatten                       | 3,348      | ” ”                  | = | 18,9 %  |
| Filtrerat sjövattnet från Delsjöverket       | 2,833      | ” ”                  | = | 15,9 %  |
| Vatten från Kallebäckens källa               | 0,085      | ” ”                  | = | 0,5 %   |
|  | S:a 17,745 | milj. m <sup>3</sup> | = | 100,0 % |

Årsförbrukningen, fördelad på stadens invånare, ger följande *medelförbrukning* i liter pr individ och dygn:

|                                       | 1937  | 1938  | 1939  | 1940  | 1941  |
|---------------------------------------|-------|-------|-------|-------|-------|
| för hushållsbehov, inkl. förluster .. | 129,3 | 93,1  | 102,2 | 89,2  | 87,8  |
| „ industriella behov .....            | 35,8  | 20,9  | 21,6  | 19,9  | 18,5  |
| „ allmänna behov .....                | 5,1   | —     | —     | —     | —     |
| „ diverse förbrukning*) .....         | —     | 33,6  | 34,9  | 32,5  | 30,4  |
| „ verkets egna behov .....            | 2,6   | 24,2  | 33,2  | 42,8  | 35,4  |
|                                       | 172,8 | 171,8 | 191,9 | 184,4 | 172,1 |

\*) Från och med 1938 redovisas vattenförbrukningen enl. en något ändrad indelning. "Diverse förbrukning" = vatten för sociala o. kulturella inrättningar, kommunikationer och industriella, administrativa o. kommersiella anläggningar, hotell och nöjesetablissemang, anläggningar för hygien, trädgårdar o. kommunens allmänna behov.

Delsjövattnet enbart långsamfiltreras. Götaälvsvattnet har undergått nedan angivna filtrering:

|                                    |         |
|------------------------------------|---------|
| Långsamfiltrering .....            | 17,9 %  |
| Snabbfiltrering .....              | 66,2 %  |
| Snabb- och långsamfiltrering ..... | 15,9 %  |
|                                    | 100,0 % |

Råvattnet från Göta älv kloreras sedan många år enligt Ornsteins metod. Sedan 1933 underkastas även renvattnet till staden klorering. Någon klorering av Delsjövattnet har under året ej förekommit. Klorbehandlingen av Alelyckevattnet har i medeltal krävt 0,513 gram pr m<sup>3</sup> och dragit en kostnad av 0,0386 öre pr m<sup>3</sup> (0,0575 öre år 1940). För att förbättra Alelyckevattnets smak och lukt har tillsats av aktivt kol behövt ifrågakomma under endast 48 timmar med en dos av 1,6 gm/m<sup>3</sup>. Den i okt. 1937 påbörjade tillsättningen av torrsläckt kalk, avsedd att motverka rostbesvär i ledningarna, har fortsatt även under 1941. Åtgången i Alelycke- och Delsjövattnet har i medeltal uppgått till resp. 5,9 och 5,3 gm/m<sup>3</sup> och dragit en kostnad av resp. 0,06 och 0,05 öre/m<sup>3</sup>. Utöver kalkning ha 40,5 % av vattnet från Alelyckan undergått annan kemikaliebehandling i den 1934 uppförda provisoriska doseringsanläggningen.

Den s. k. saltfronten i Göta älv har stigit ovan Alelyckans vattenintag 29 gånger under året, men generande saltsmak hos vattnet synes ej ha förekommit.

#### *Kemiska vattenanalyser.*

Systematiska prov ha gett följande medelvärden:

|                         | pH-värde | KMnO <sub>4</sub><br>mgl | Cl<br>mgl | Total hårdhet<br>tyska ° |
|-------------------------|----------|--------------------------|-----------|--------------------------|
| <i>Alelyckevattnet:</i> |          |                          |           |                          |
| i råvatten .....        | 6,7      | 37,1                     | 10,2      | —                        |
| i renvatten .....       | 8,0      | 23,2                     | 18,2      | 1,9                      |
| <i>Delsjövattnet:</i>   |          |                          |           |                          |
| i råvatten .....        | 5,8      | 13,6                     | —         | —                        |
| i renvatten .....       | 8,2      | 9,8                      | 11,8      | 1,2                      |

#### *Bakteriologiska undersökningar.*

Bakteriologisk vattenkontroll utföres regelbundet å hälsovårdsnämndens laboratorium.



Dagliga undersökningar ha visat följande genomsnittliga *antal bakteriekolonier* pr cm<sup>3</sup> i gelatinakultur vid 20° C. efter 48 timmar:

*Alelyckan:*

|                                | 1937  | 1938  | 1939  | 1940 | 1941 |
|--------------------------------|-------|-------|-------|------|------|
| i råvattnet .....              | 1,394 | 1,353 | 1,436 | 949  | 844  |
| i klorerat råvatten .....      | 459   | 512   | 557   | 427  | 364  |
| i snabbfiltrerat älvvatten ... | 266   | 257   | 133   | 230  | 116  |
| i långsamfiltrerat älvvatten.. | 38    | 36    | 49    | 30   | 37   |
| i konstgjort grundvatten ..... | 26    | 23    | 10    | 13   | 12   |
| i renvatten till staden .....  | 49    | 37    | 20    | 9    | 38   |

*Delsjön:*

|                               |     |     |     |     |     |
|-------------------------------|-----|-----|-----|-----|-----|
| i råvattnet .....             | 221 | 194 | 130 | 125 | 135 |
| i renvatten till staden ..... | 43  | 23  | 8   | 12  | 21  |

*Colititern* fastställes minst varannan helgfri dag.

Siffrorna här nedan under resp. colititer betyda antalet vattenprov, som givit positivt resultat med i översta kolumnen angiven vattenmängd i cm<sup>3</sup>.

De vattenmängder, som användas vid coliundersökningen, äro följande: 200; 100; 50; 20; 10; 5; 2; 1; 0,5; 0,1; 0,05; 0,01 cc. *Colititern* blir, om minsta coli-förande vattenkvantitet är t. ex. 2 cc:  $1 < c \leq 2$ .

Provnigen har visat följande coli-halt hos vattnet (siffrorna ange antalet prov):

|                                  | Antal prov | 0,01 | 0,05 | 0,1 | 0,5 | 1  | 2  | 5  | 10 | 20 | 50 | 100 | 200 | c   |
|----------------------------------|------------|------|------|-----|-----|----|----|----|----|----|----|-----|-----|-----|
|                                  |            | V    | V    | V   | V   | V  | V  | V  | V  | V  | V  | V   | V   |     |
| <i>Alelyckan:</i>                |            |      |      |     |     |    |    |    |    |    |    |     |     |     |
| i råvattnet vid Lärjeholm .....  | 147        | 4    | 46   | 54  | 29  | 10 | 4  | —  | —  | —  | —  | —   | —   | —   |
| i råvattnet vid Intaget .....    | 148        | —    | 40   | 66  | 24  | 16 | 2  | —  | —  | —  | —  | —   | —   | —   |
| i klorerat råvatten .....        | 140        | —    | 1    | 32  | 43  | 23 | 10 | 20 | 10 | —  | —  | —   | —   | —   |
| i snabbfiltrerat älvvatten ..... | 146        | —    | —    | 15  | 25  | 26 | 23 | 33 | 13 | 6  | 3  | 1   | 1   | 1   |
| i långsamfiltrerat älvvatten ... | 540        | —    | —    | 4   | 15  | 18 | 14 | 30 | 43 | 77 | 45 | 89  | 205 | 205 |
| i renvatten till staden .....    | 188        | —    | —    | —   | —   | 2  | —  | 8  | 10 | 30 | 44 | 47  | 47  | 47  |
| <i>Delsjön:</i>                  |            |      |      |     |     |    |    |    |    |    |    |     |     |     |
| i råvattnet .....                | 151        | —    | —    | —   | 6   | 10 | 16 | 7  | 38 | 15 | 10 | 6   | 43  | 43  |
| i renvatten till staden .....    | 152        | —    | —    | —   | —   | —  | —  | 1  | 2  | 5  | 15 | 14  | 115 | 115 |

## 6. Livsmedel. Kemiska kontrollanalyser.

### a) *Matvarukontrollen.* (Stadsveterinär G. Kolmodin)

På grund av militära inkallelser bland personalen ha inspektionerna i de lokaler, där livsmedel saluföras eller för försäljning bearbetas och förvaras, blott uppgått till 76,424 mot 83,333 sista förkrigsåret. Vid dessa förrättningar ha 7,487 kg. födoämnen beslagtogs såsom otjänliga till människoföda (tab. 2).

I enlighet med Kungl. förordningen den 30 september 1921 angående kontroll vid införsel till riket av köttvaror och djurfett ha 202 partier med en sammanlagd vikt av 2,510,395 kg. undersökts, varav 29 kg. kasserades. Större delen av importen utgjordes av färskt och salt fläsk från Danmark, varjämte under senare delen av året en ej obetydlig mängd för margarinindustrien avsedda fettämnen inkom från Nord- och Sydamerika. Av tab. 3 framgå mängderna av olika varuslag fördelade på exportländerna.

Samtliga till offentlig auktion inom staden anmälda livsmedel ha före försäljningen underkastats besiktning. Vid dessa besiktningar, som omfattat 13 partier med en sammanlagd vikt av 905 kg., godkändes samtliga anmälda varor utan anmärkning.

Enligt besiktningsloggarna i matvarulokalerna ha vid tillsyningsmännens inspektioner gjorts inalles 1,705 anmärkningar, därav i 540 fall för bristande ordning och snygghet, i 1,021 fall för försummat underhåll av lokalerna och i 144 fall för bristfällig ventilation.

Antalet matvarulokaler, som enligt gällande föreskrifter varit föremål för matvarukontrollens övervakande, var vid årsskiftet 3,386. Av dessa voro 377 tillverkningslokaler, nämligen 174 bagerier, 33 sockerbagerier, 96 charkuteriverkstäder, 3 mejerier, 38 choklad- och konfektyrfabriker, 15 vatten- och saftfabriker, 6 bryggerier, 10 konserverfabriker, 1 margarin- och en fettemulsionsfabrik (tab. 4).

Mjölktillförseln till staden har trots det dåliga skörderesultatet ökats. Enligt av mejerierna lämnade uppgifter har konsumtionen av mjölk, inkl. beräknad leverans direkt från producent till konsument, varit 0,53 liter pr invånare och dag mot knappt 0,5 liter föregående år.

Mjölkkontrollen har fortgått efter samma plan som föregående år. Uttagning av mjölkprov har ägt rum dels vid mejerierna, där prov tagits från samtliga leverantörer, innan mjölken undergått mejeribehandling, dels i mjölkbutikerna. Övervakningen av pastöriseringen av mjölken har fortgått i enlighet med gällande bestämmelser. På grund av otillräcklig uppvärmning av mjölken har väckts ett åtal.

Antalet gårdar, som av hälsovårdsnämnden beviljats tillstånd att försälja opastöriserad mjölk, utgjorde vid årets slut 25, däri inberäknade 6 s. k. kontrollgårdar.

Av de 19 gårdar, som ej stå under hälsovårdsnämndens kontroll, hade 7 reaktionsfria besättningar och 12 kliniskt undersökta. För övervakande av hälsotillståndet inom besättningarna samt de hygieniska förhållandena på dessa gårdar har särskild veterinär varit av hälsovårdsnämnden förordnad.

Ägarna av de kliniskt undersökta besättningarna ha åtminstone delvis lagt i dagen ett berömvärdt intresse att få fram reaktionsfria besättningar. Det var därför beklagligt, att genom tillkomsten av Kungl. kungörelsen den 7 november 1941 (standardiseringskungörelsen) försäljningen av opastöriserad mjölk så gott som fullständigt omöjliggjordes och därigenom ett lovande och av behovet påkallat saneringsarbete inom ladugårdarna avbröts.

På mjölklaboratoriet har under året undersökts 15,289 prov oskummad mjölk och 313 prov skummad mjölk. Medelfetthalten för den oskummade mjölken var 3,37 % (föregående år 3,25 %) och för den skummade mjölken 0,82 %. Av 10,109 prov, som uttagits från producenternas leveranser före mjölkens mejeribehandling, ha 259 prov (2,56 %) haft en surhetsgrad av minst 7,6, utvisande att mjölken ej var tillräckligt hållbar, 2,124 prov (21,01 %) ha avfärgat metylenblått inom 3 timmar, vilket innebär att mjölken innehållit bakterier i för god vara otillåten mängd. Påvisbar smutshalt har förekommit i 10 prov (0,10 %). Motsvarande procentsiffror för mjölk, som försålts från mejerierna efter pastörisering, ha varit 0,41 %, 1,51 %, 0,00 %.

Under året ha 795 mjölkprov undersökts på förekomst av patogena bakterier. Av dessa gävo 376 positivt resultat. Ägarna av de sjuka djuren ha underrättats om resultaten och ålagts att tillkalla veterinär för behandling och isolering av de sjuka djuren.

Av grädde ha undersökts 708 prov av kaffegrädde (medelfetthalt 13,59 %) och 220 prov av vispgrädde (medelfetthalt 41,86 %), (tab. 5).

Vid årets slut voro följande gårdar godkända för försäljning av kontrollerad mjölk och grädde: Clarebergs gård, Hammargården, Gullbringa och Kilanda säteri, Kobergs fideikommiss och Tjolöholms egendom. Medelfetthalten för den kontrollerade mjölken var 3,55 %.

Till beivrande av förseelser mot gällande matvaru- och mjölkstadga ha utgått 717 skrivelser med anmärkningar och varningar. Därjämte ha avgivits 9 rapporter för anställande av åtal.

b) *Stadskemistens laboratorium.* (D:r K. Almström)

Under året ha följande 1,014 undersökningsuppdrag inkommit till laboratoriet:

|  |     |      |
|--|-----|------|
| Närings- och njutningsmedel .....  | 202 | prov |
| Vatten .....   | 167 | ”    |
| Kemikalier och kemiskt-tekniska produkter inkl. hyttprodukter .....                    | 248 | ”    |
| Fettartade substanser inkl. maskin- och lysoljor, eteriska oljor, fernissor o. d. .... | 129 | ”    |
| Trämassa .....   | 36  | ”    |
| Malmer, bergarter, bränslen o. d. ....   | 69  | ”    |
| Fodermedel .....   | 17  | ”    |
| Diverse .....  | 46  | ”    |

1,014 prov

För matvaru- och importkontrollen ha följande prov undersökts: Ett prov av bröd innehöll vattenlösligt gult färgämne. Tre prov av grädde höll 2,75—10,9 % fett. Två prov av korv innehöll 36—40 % kött. Två prov av margarin höll smältpunkt 24—28° C, två andra prov 36,5—38° C. Två prov av mjölk hade 2,61—2,68 % fett, ett prov hade 25 % vattentillsats och ett prov var fritt från alkali och bensoesytrat natron. Två prov av ost höll 15,2—29,3 % fett i torrsubstansen, ett prov innehöll gruskorn. Av 24 prov av smör höll tre prov mer än 16 % vatten. Ett prov av sötmedel innehöll kristallos. Ett prov av äggersättning bestod av bikarbonat och potatismjöl.

För allmänna verk och inrättningar i Göteborg ha följande prov undersökts:

Gatu- och vägförvaltningen: impregnering 2 prov. Hamnstyrelsen: olja, tjära och torv. Polisverket: sediment. Renhållningsverket: vatten 98 prov. Slakthuset: köttmjöl. Vägstyrelsen: träkol. Kriminalpolisen: sprit, sanering, försilvring, vätska, jäsning och skor. Kristidsnämnden: smör, blodpudding, ost och såpa. Sahlgrenska sjukhuset: vatten.

## 7. Fabriker och näringar.

Under året ha 2,610 arbetsställen inspekterats med 3,337 besök, fördelade på 358 arbetsdagar. Av dessa arbetsställen voro 414 att hänföra till hantverk, 1,637 till handel och 559 till andra former av arbete.

Samtliga under kommunal tillsyn stående arbetsplatser i staden utgjorde vid årets slut 4,773. Enligt registret arbetade där 10,348 personer, därav 795 manliga och 891 kvinnliga minderåriga.

Med stöd av arbetarskyddslagen ha råd och anvisningar lämnats i 74 fall till förekommande av olycksfall (§ 4) och i 95 fall till förekommande av ohälsa (§ 5).

Beträffande minderårigas arbetstid har anmärkning skett i 8 fall och rörande arbetstidens förläggning och längd m. m. för övriga anställda i 83 fall. I 51 fall har man måst beivra underlåtenhet att journalisera övertidsarbete och i 520 fall ha försummelser förekommit ifråga om minderårigas arbete. Rörande förläggning av raster har anmärkning framställts i 87 fall. I 6 fall ha försummelser föranlett åtal.

## 8. Anordningar till smittsamma och parasitära sjukdomars förebyggande.

### a) *Epidemisjukhuset.*

Å epidemisjukhuset ha under åren 1935—41 vårdats följande antal sjukdomsfall:

|                          | 1935  | 1936  | 1937  | 1938  | 1939  | 1940  | 1941  |
|--------------------------|-------|-------|-------|-------|-------|-------|-------|
| Typhus, paratyphus ..... | 26    | 15    | 71    | 14    | 81    | 42    | 63    |
| Scarlatina .....         | 235   | 368   | 392   | 1,614 | 3,184 | 1,157 | 1,067 |
| Diphtheria .....         | 132   | 92    | 18    | 8     | 10    | —     | 40    |
| Meningitis epid. ....    | 5     | 2     | 5     | 7     | 1     | 4     | 5     |
| Encephalitis epid. ....  | 3     | —     | —     | —     | —     | —     | —     |
| Poliomyelit. a. ac. .... | 15    | 67    | 15    | 5     | 1     | 37    | 3     |
| Dysenteria .....         | 3     | 12    | 12    | 2     | 6     | 6     | 27    |
| Febris undulans .....    | —     | 3     | 2     | 2     | 1     | —     | —     |
| Alii morbi .....         | 858   | 763   | 830   | 647   | 777   | 569   | 858   |
|                          | 1,277 | 1,322 | 1,345 | 2,299 | 4,061 | 1,815 | 2,063 |

Härtill komma under åren 1935—36 resp. 53 och 41 fall av provisoriskt vårdade lungtuberkuloser.

I övrigt hänvisas till mer detaljerad redogörelse i denna berättelse.

b) *Anmälda smittsamma sjukdomar.*

Antalet enligt epidemilagen inkl. dess tillägg rapporterade smittfall har utgjort 1,234 mot 1,111 året förut. Övriga uppgifter återfinnas under kap. III: sjuklighet.

Epidemilagens smittfall ha som regel inlagts å epidemisjukhuset. Sedan den stora epidemien av scarlatina 1939 passerat sin kulmen och hemvård ej längre är en tvingande nödvändighet, göres för scarlatinafall undantag endast när de upptäckas långt fram i fjällningsstadiet och när hemmiljön anses medge annan form av betryggande isolering.

I övrigt avhållas friska minderåriga syskon från skolgång inkubationstidens längd och andra friska personer i den insjuknades omgivning underkastas nödiga restriktioner, dock endast i starkt begränsad omfattning. Desinfektioner utföras enligt tämligen återhållsamma principer.

Hälsovårdsnämnd och skolor samarbeta intimt. I folkskolorna föres noggrann löpande statistik över inträffade smittfall, vilket ger skolöverläkaren möjlighet att ingripa, om så behövs. Man har där infört den goda plägseden, att barn, som varit frånvarande minst 3 dygn för febersjukdom, får återgå till undervisningen först sedan det visat upp sig för vederbörande skolsköterska och befunnits fritt från infektions-symtom. Ej så sällan ger denna granskning anledning till skolläkares ingripande.

c) *Särskilda åtgärder mot smittsamma sjukdomars införande i riket. Hamnhygien.*

På grund av kända förhållanden har den utrikes sjöfarten starkt avtagit.

För att tillgodose den allmänna skeppshygien ej minst å inrikes fartyg har den hamnhygieniska avdelningen verkställt nödiga besiktningar ombord å dylika, förtöjda inom stadens hamnområde.

Rättförekomsten har övervakats jämlikt kungörelsen den 4 maj 1934 angående rättutrotning ombord å fartyg.

d) *Tuberkulosen.*

För vård av lungtuberkulos har staden tillgång till 530 sängplatser, d. v. s. 1,9 pr 1,000 invånare eller 276 platser pr 100 dödsfall. Sjukhusplatserna fördela sig sålunda:

|   |     |
|---|-----|
| Renströmska sjukhuset .....               | 262 |
| Romanäs sanatorium .....                  | 102 |
| Sjukvårdsavdelningen å Vasa sjukhus ..... | 54  |
| Barnsanatoriet Rävlanda .....             | 112 |
|   | 530 |

Av dessa platser äro 476 godkända å s. k. A-sanatorium.

Stadens dispensärvård handhas av den s. k. dispensärcentralen, som i sin organisation motsvarar en för större stad avpassad centraldispensär. Dess tidigare observationsavdelning är numera utrymd.

Fullständig plan till ny dispensärbyggnad föreligger sedan ett par år. Tyvärr har det trots trängande behov av nya tidsenliga lokaler, motsvarande det ständigt växande dispensärvårdsbehovet, ännu ej varit möjligt att få planen godkänd. Sker ytterligare uppskov, kan hälsovårdsnämnden varken humanitärt, epidemiologiskt eller författningens enligt handha denna utomordentligt viktiga förebyggande verksamhet, som ur preventiv synpunkt säkerligen har större betydelse än den slutna tuberkulosvården.

*Tuberkulosbyråns verksamhet.* (D:r Hj. Anderson)

Årets nya lungtuberkulosmaterial har utgjorts av 213 män, 253 kvinnor och 27 barn, sammanlagt 493 personer. Tuberkulos i andra organ än lungorna ha nyanträffats hos 162 män, 217 kvinnor och 138 barn, sammanlagt alltså 517 fall.

Byrån har utfärdat 1,146 remisser till sjukhus och vårdanstalter för tuberkulösa. Till barnhem och permanenta kolonier ha 147 barn sänts. Någon form av sommarvistelse på landet har bekostats eller förmedlats för 267 klena barn ur tuberkulösa familjer. Sammanlagt 163 tuberkulösa barn ha beretts lantvistelse inom för dem avsedda kolonier. Till Majblommans höstkoloni å Galtarö har byrån fått sända 25 barn i förskoleåldern.

Å sommarsanatoriet Sandarne ha vårdats 116 patienter i sammanlagt 6,582 dagar, eller i genomsnitt 56,7 dagar per patient. Sanatoriet hölls öppet under tiden 12/6—29/8.

Vid byrån har en extra (3:dje) läkare varit anställd under hela året, och flera skrivbiträden ävensom röntgenbiträde ha måst anställas. S:a 14,479 personer ha undersökts vid 17,735 undersökningar, i vilka röntgengenomlysning under större delen av året i regel ingått som främsta led. Sedan en apparat för skärmbildsfotografering anskaffats och från slutet av september tagits i bruk, har skärmbildsmetoden i snabbt ökad utsträckning trätt i stället för genomlysningen, och 3,119 skärmbildsfotografier ha tagits. Vanlig röntgenfotografering har gjorts

6,172 gånger och 24,504 tuberkulinprov ha utförts. Av å byrån undersökta 1,177 upphostningsprov visade 174 prov tbc-baciller. Sänkningsreaktion har utförts å 15,347 blodprov.

Under året ha åt 288 personer givits 8,646 ljusbad.

I ovanstående siffror ingå undersökning av personalgrupper vid 80 arbetsplatser, omfattande 4,211 personer. Av dessa ha 4,146 tuberkulinprovats, varvid 3,014 (72,7 %) visat positiv reaktion. 3,115 personer (1,502 män och 1,613 kvinnor) ha röntgats, därav 1,681 med genomlysning, 1,350 med skärmbild och 84 med enbart röntgenfoto, varjämte 396 kompletterande röntgenfoton tagits. Härvid har konstaterats aktiv lungtuberkulos i 13 fall (6 män och 7 kvinnor) samt pleurit hos 1 man och lymfkörteltuberkulos hos 1 kvinna, sammanlagt aktiv tuberkulos hos ungefär en halv procent (0,482 % av samtliga eller 0,466 % av männen och 0,496 % av kvinnorna). Dessutom blevo 99 personer föremål för fortsatt observation.

Intrakutana BCG-ympningar ha utförts till ett antal av 4,264, därav 661 å barn under 2 år, 2,735 å barn på 2—16 år och 868 å vuxna. En del av dessa vuxna voro tuberkulinnegativa fall från gruppundersökningarna, vilka i regel tacksamt accepterat det erbjudande om BCG, som de konsekvent erhållit.

Nedanstående tablå belyser byråarbetets ansvällning under de sista åren.

| År   | Undersökningar | Undersökta personer | Röntgenfoton | Blod-sänkor | Bacill-prov | Tuberkulin-prov | BCG-vaccinationer | Gruppunders. |
|------|----------------|---------------------|--------------|-------------|-------------|-----------------|-------------------|--------------|
| 1937 | 7,178          | 5,122               | 2,395        | 5,487       | 534         | 1,641           | 276               | 454          |
| 1938 | 8,834          | 6,805               | 3,315        | 7,476       | 646         | 3,826           | 649               | 586          |
| 1939 | 10,675         | 8,657               | 5,097        | 8,774       | 644         | 8,874           | 626               | 1,760        |
| 1940 | 12,366         | 9,993               | 4,645        | 10,837      | 955         | 13,534          | 1,115             | 1,803        |
| 1941 | 17,735         | 14,479              | 6,172        | 15,347      | 1,177       | 24,504          | 4,264             | 4,211        |

Byråns årliga nytillkomna lungtuberkulosmaterial sedan dess start, ävensom motsvarande absoluta och relativa dödstal i lungshot och i all tbc., framgår av följande sammanställning.

| År          | Män | Kvinnor | Barn | Summa | Abs. dödstal |            | Pr 10,000 inv. |            |
|-------------|-----|---------|------|-------|--------------|------------|----------------|------------|
|             |     |         |      |       | i lungshot   | i all tbc. | i lungshot     | i all tbc. |
| 1911—15.... | 126 | 194     | 53   | 376   | 370          | 460        | 20,9           | 26,1       |
| 1916—20.... | 182 | 202     | 62   | 446   | 369          | 472        | 18,3           | 24,0       |
| 1921—25.... | 158 | 222     | 83   | 463   | 312          | 394        | 13,9           | 17,6       |
| 1926—30.... | 172 | 226     | 36   | 434   | 275          | 333        | 11,7           | 14,1       |
| 1931—35.... | 187 | 231     | 17   | 434   | 254          | 295        | 10,1           | 11,7       |
| 1936.....   | 190 | 204     | 7    | 401   | 209          | 246        | 8,1            | 9,4        |
| 1937.....   | 206 | 200     | 10   | 416   | 174          | 213        | 6,6            | 8,0        |
| 1938.....   | 208 | 229     | 11   | 448   | 200          | 240        | 7,4            | 8,9        |
| 1939.....   | 211 | 199     | 14   | 424   | 180          | 215        | 6,5            | 7,8        |
| 1940.....   | 237 | 190     | 16   | 443   | 182          | 209        | 6,5            | 7,4        |
| 1941.....   | 213 | 253     | 27   | 493   | 192          | 231        | 6,8            | 8,2        |

Tabellen ger vid handen, att siffran för nyupptäckt lungtuberkulos hos män, som förra året ej obetydligt ökade, nu återgått till sin förra nivå. Däremot ha motsvarande siffror för kvinnor och barn stegrats väsentligt. Vid spekulation över orsaken härtill frestas man att skylla på kristidens näringsknapphet, vilken i så fall uteslutande skulle ha drabbat kvinnorna och barnen i skadlig grad. Ställer man de i början av redogörelsen anförda siffrorna för nytillkommen extrapulmonal tbc i relation till de båda föregående årens siffror, får man emellertid en stark påminnelse om vikten av försiktiga slutsatser rörande ett siffermaterial, som ej är större än att slumpen har ett stort spelrum.

| Extrapulmonal tbc | Män | Kvinnor | Barn |
|-------------------|-----|---------|------|
| 1938 .....        | 33  | 75      | 134  |
| 1939 .....        | 35  | 88      | 133  |
| 1940 .....        | 101 | 193     | 121  |
| 1941 .....        | 162 | 217     | 138  |

Såsom av ovanstående tabell framgår ökades den bokförda extrapulmonala tuberkulosen hos män och kvinnor kraftigt under år 1940 från en förut konstant nivå. Som i föregående årsredogörelse anfördes var detta att vänta på grund av den då införda anmälningssplikten. För männens del har emellertid ökningen varit stor även under 1941 (60 %) medan kvinnorna och barnen visa en mindre stegring på resp. 12 och 14 %. Det är möjligt att anmälningssplikten fullgjorts bättre än året förut, men detta förklarar ej skillnaden i progression för män och för kvinnor. Någon annan orsak än slumpvisa variationer är svårt att upptäcka.

Dödstalens sjunkande kurva har svängt uppåt, överskjutande ej blott de båda närmast föregående årens, utan även 1937 års nivå. Överraskande är detta icke, ty förra årets ökning av insjukningsfrekvensen gav anledning att frukta en kommande stegring av dödssiffrorna. En sådan har även inträffat icke blott här utan i landet i sin helhet. Vissa tecken tyda emellertid på att den lokala ökningen hörde till de tillfälliga variationerna.

e) **Smittsamma könssjukdomar.**

Under sistförfluten femårsperiod ha följande personer, tillhörande Göteborgs stad och oavsett om de smittats här eller annorstädes, anmälts för venerisk sjukdom:

|                          | 1937  | 1938  | 1939  | 1940  | 1941  |
|--------------------------|-------|-------|-------|-------|-------|
| Syphilis congenita ..... | 1     | 0     | 0     | 0     | 1     |
| „ acq. primaria .....    | 22    | 12    | 39    | 27    | 15    |
| „ „ secundaria .....     | 14    | 10    | 22    | 20    | 15    |
| Gonorrhæa .....          | 974   | 1,173 | 1,051 | 1,003 | 1,054 |
| Ulcus molle .....        | 26    | 27    | 14    | 9     | 5     |
|                          | 1,037 | 1,222 | 1,126 | 1,059 | 1,090 |



Sedan 1919, då den s. k. lex veneris trädde i kraft, ha följande anmälningar av i staden boende könssjuka ingivits:

| År   | Antal fall | Fall pr 10,000 inv. | År   | Antal fall | Fall pr 10,000 inv. |
|------|------------|---------------------|------|------------|---------------------|
| 1919 | 3,230      | 161                 | 1931 | 1,231      | 50                  |
| 1920 | 2,250      | 111                 | 1932 | 1,130      | 45                  |
| 1921 | 1,794      | 87                  | 1933 | 1,039      | 41                  |
| 1922 | 1,362      | 60                  | 1934 | 1,015      | 40                  |
| 1923 | 1,378      | 60                  | 1935 | 1,146      | 45                  |
| 1924 | 1,155      | 50                  | 1936 | 1,206      | 47                  |
| 1925 | 1,196      | 52                  | 1937 | 1,037      | 39                  |
| 1926 | 1,502      | 65                  | 1938 | 1,222      | 45                  |
| 1927 | 1,367      | 59                  | 1939 | 1,126      | 41                  |
| 1928 | 1,365      | 57                  | 1940 | 1,059      | 38                  |
| 1929 | 1,587      | 66                  | 1941 | 1,090      | 39                  |
| 1930 | 1,549      | 63                  |      |            |                     |

Årets relativa anmälningssiffra visar en så obetydlig ökning mot föregående år, att någon tendens knappast kan eller bör utläsas. Årets relativa anmälningssiffra ligger 10 % under motsvarande siffra för tioårsperioden 1931—40.

Den veneriska smittan har, i procent räknat, förvärvats å följande orter:

|             | Göteborg | Annan svensk ort | Utlandet | Obekant plats |
|-------------|----------|------------------|----------|---------------|
| Syphilis    | 80,8     | 6,4              | 6,4      | 6,4 = 100 %   |
| Gonorrhæa   | 88,5     | 9,2              | 1,5      | 0,8 = 100 %   |
| Ulcus molle | 20,0     | 20,0             | 60,0     | — = 100 %     |

De smittade ha representerat följande åldrar:

| Ålder | 1—10 | 11—15 | 16—20 | 21—25 | 26—30 | 31—40 | 41—50 | 51—60 | över 60    |
|-------|------|-------|-------|-------|-------|-------|-------|-------|------------|
| % ... | 0,3  | —     | 7,4   | 30,7  | 28,6  | 24,2  | 7,3   | 1,2   | 0,3 = 100% |

Under åren 1937—41 ha resp. 263, 294, 308, 279 och 325 personer anmälts som smittkällor. Dessa fall, redovisade i procent, ha handlagts sålunda:

|                       | 1937  | 1938  | 1939  | 1940  | 1941  |
|-----------------------|-------|-------|-------|-------|-------|
| Påtvingats behandling | 70,7  | 70,8  | 73,7  | 77,1  | 69,5  |
| Styrkt smittfrihet    | 9,1   | 11,6  | 6,8   | 6,5   | 8,3   |
| Ej anträffats         | 6,5   | 5,4   | 6,8   | 5,7   | 5,9   |
| Till annan läkare     | 13,7  | 12,2  | 12,7  | 10,7  | 16,3  |
|                       | 100,0 | 100,0 | 100,0 | 100,0 | 100,0 |

Anmälan om ohörsamhet mot behandlande läkare eller om avbrott i inledd behandling har under åren 1937—41 gjorts i resp. 131, 102, 81, 73 och 51 fall. Med de tredskande har förfarits sålunda (siffrorna ange %):

|                           | 1937  | 1938  | 1939  | 1940  | 1941  |
|---------------------------|-------|-------|-------|-------|-------|
| Påtvingats behandling ... | 72,5  | 71,6  | 65,4  | 56,2  | 64,8  |
| Styrkt smittfrihet .....  | 5,4   | 1,9   | 7,4   | —     | 7,8   |
| Ej anträffats .....       | 7,6   | 11,8  | 7,4   | 26,0  | 7,8   |
| Till annan läkare .....   | 14,5  | 14,7  | 19,8  | 17,8  | 19,6  |
|                           | 100,0 | 100,0 | 100,0 | 100,0 | 100,0 |

Tvänne polikliniker för kostnadsfri behandling av smittsamma könsjukdomar ha haft daglig mottagning för män och kvinnor.

Nedanstående översikt visar poliklinikernas samlade verksamhet:

|  | Män           |                        | Kvinnor       |                        |
|--|---------------|------------------------|---------------|------------------------|
|  | Sociala huset | Holtermanska sjukhuset | Sociala huset | Holtermanska sjukhuset |
| A) Fall av könssjukdom i smittsamt skede: .....                        | 435           | 678                    | 258           | 273                    |
| Därav nya 1941 .....   | 342           | 496                    | 153           | 186                    |
| Antal poliklinikbesök .....  | 2,792         | 5,358                  | 2,503         | 2,903                  |
| Besök pr mottagning .....  | 9             | 18                     | 8             | 10                     |
| B) Fall av könssjukdom i ej smittsamt skede, hudsjukdomar m. m.: ..... | 392           | 1,818                  | 215           | 1,607                  |
| Därav nya 1941 .....   | 374           | 1,574                  | 192           | 1,444                  |
| Antal poliklinikbesök .....  | 1,128         | 5,860                  | 807           | 4,243                  |
| Besök pr mottagning .....  | 4             | 19                     | 3             | 14                     |

f) *Skyddsköppymningen.*

Den lagstadgade offentliga köppymningen har fullgjorts å 21 möten under maj månad. Därutöver ha enskilda läkare utfört ett antal vaccinationer och revaccinationer inom eget klientel.

En sammanställning av hela materialet under sistförflutna femårsperiod ger följande tabell:

|                                   | 1937  | 1938  | 1939  | 1940  | 1941  |
|-----------------------------------|-------|-------|-------|-------|-------|
| Offentliga primärköppymningar ... | 2,065 | 2,621 | 1,743 | 7,055 | 2,218 |
| Enskilda primärköppymningar ....  | 259   | 389   | 523   | 2,207 | 1,462 |
| Båda i % av födda 1940 .....      | 69,2  | 82,6  | 56,1  | 216,1 | 85,5  |
| Antal revaccinationer .....       | 578   | 499   | 712   | 388   | 130   |

g) *Bakteriologiska laboratoriet.* (D:r A. Wassén)

Laboratoriet har under året utfört följande antal bakteriologiska och serologiska undersökningar:

|  |        |
|--|--------|
| Differiprov .....  | 1,003  |
| Aggl. reaktion f. diagn. av tyfus, pty, Gärtner, Bang, dys. .... | 1,761  |
| ” ” ” ” ” tularemia .....  | 11     |
| Odling av blodkoagel för tyfusdiagnos .....                      | 1,772  |
| Blododling för tyfusdiagnos .....                                | 13     |
| Komplementbindn.-reaktion för Bangdiagnos .....                  | 44     |
| Bunnells reaktion .....  | 144    |
| Faeces- och urinundersökn. på tyfus, paratyfus och Gärtner ....  | 4,108  |
| Faecesundersökning på dysenteri .....                            | 1,828  |
| ” ” ” amöbadysenteri .....                                       | 1      |
| Undersökning av annat material från homo på tyfus .....          | 23     |
| Kikhostundersökning .....  | 14     |
| Direktundersökning av sputum på tbc .....                        | 1,105  |
| Tbc-undersökning av urin .....                                   | 661    |
| ” ” ” var, punktat, m. m. ....                                   | 127    |
| Odling av diverse material för tbc-diagnos .....                 | 1,636  |
| Marsvinsprov för tbc-diagnos .....                               | 1,290  |
| Odling för typbestämning av tbc-baciller .....                   | 513    |
| Blododling för sepsisdiagnos .....                               | 268    |
| Bakteriologisk undersökning av urin .....                        | 3,349  |
| Sedimentundersökningar i urin .....                              | 3,340  |
| Bakteriologisk undersökning av var, punktat, m. m. ....          | 1,594  |
| ” ” ” födoämnen .....  | 17     |
| Autoklavprov .....   | 46     |
| Sterilitetsundersökningar av insänt material .....               | 47     |
| Ge-prov .....  | 286    |
| Komplementbindningsreaktion på Ge .....                          | 166    |
| Serologisk luesreaktion (W. R., Kahn, Meinicke, M. B.) .....     | 21,284 |
| Autovaccinberedning .....  | 263    |
| Vattenprov, bakterieräkning i gelatina .....                     | 4,733  |
| ” ” ” agar .....   | 1,973  |
| ” ” ” jäsningstiter .....  | 2,872  |
| ” ” ” annan metod, 37 och 45 .....                               | 182    |
| ” ” ” odling i kongoagar .....                                   | 469    |
| Typbestämning av pneumokokker .....                              | 333    |
| Musförsök för renodling av pneumokokker .....                    | 186    |
| Undersökning på gasbrand .....                                   | 3      |
| ” ” ” trichophyti .....  | 1      |
| ” ” ” echinococcus (komplementbindn.-reaktion) ..                | 1      |
| ” ” ” trichomonas .....  | 8      |
| ” ” ” Maltafeber .....   | 1      |
| Toxinprovning hos difteribaciller .....                          | 1      |
| Zondeks reaktion .....   | 328    |
| Prolantitrering enl. Fergusons metod .....                       | 2      |

|   |        |
|---|--------|
| Friedmanns reaktion .....                             | 52     |
| Weberprov .....                                       | 2      |
| Sänkingsreaktion .....                                | 1      |
| Marsvins- och odlingsprov på Weils spirocheter .....  | 2      |
| Blodgrupperingar .....                                | 10,274 |
|   | <hr/>  |
|   | 68,138 |
| BCG-vaccin för intrakutant bruk, antal ampuller ..... | 3,008  |
| ” ” ” ” ” på kolvar, antal ml .....                   | 2,030  |
| ” ” ” ” ” enl. Rosenthal, antal ampuller .....        | 170    |
| ” ” ” ” ” peroralt bruk, ” ” .....                    | 3,774  |
| Beredning av scarlatinakonvalescentserum .....        | 15     |
| ” ” ” ” ” mässlingkonvalescentserum .....             | 40     |
| Tuberkulinspädningar, antal flaskor .....             | 1,795  |

h) *Desinfektion. Auktionsgods.*

Av nedanstående anledningar har angivet antal desinfektioner utförts genom nämndens personal:

|                                  |       |
|----------------------------------|-------|
| Akuta smittor .....              | 1,246 |
| Tuberkulos .....                 | 388   |
| Pantlåne- och auktionsgods ..... | 48    |
| Andra orsaker .....              | 8     |

---

1,690

Antal desinfekterade lokaler:

|           |       |
|-----------|-------|
| Rum ..... | 1,622 |
| Kök ..... | 107   |

---

1,729

i) *Åtgärder mot ohyra.*

Inom staden verksamma cyanrökare ha åren 1936—41 rapporterat följande antal cyanrökningar:

|                             | 1936  | 1937  | 1938  | 1939  | 1940  | 1941  |
|-----------------------------|-------|-------|-------|-------|-------|-------|
| Boningsrum, kök .....       | 5,740 | 1,992 | 1,210 | 672   | 213   | 252   |
| Hallar, badrum .....        | 1,576 | 421   | 119   | 14    | 2     | 20    |
| Fabriker, magasin .....     | 14    | 11    | 6     | 9     | 8     | 14    |
| Smärre fartygsutrymmen ...  | 1,977 | 1,873 | 2,691 | 1,448 | 922   | 590   |
| Större fartygsutrymmen .... | 74    | 60    | 78    | 47    | 15    | 16    |
| Diverse utrymmen .....      | 98    | 65    | 84    | 24    | 18    | 17    |
|                             | <hr/> | <hr/> | <hr/> | <hr/> | <hr/> | <hr/> |
|                             | 9,479 | 4,422 | 4,188 | 2,214 | 1,178 | 909   |

Härtill komma 115 rökningar i av hälsovårdsnämnden godkända cyankammare.

Cyanrökningarna 1941 utgjorde endast 9,6 % av dem, som ifrågakommo 1936. Givetvis motsvarar ej detta ohyrans tillbakagång. Cyanrökarna begagna nämligen numera även andra metoder. Sammanräknas emellertid cyanrökarnas alla ohyrearbeten, kan man för 1941 uppskatta dem till c:a ¼-del av dem, som förekommo under 1936. Denna siffra kan nog i någon mån anses motsvara ohyreminskningen.

Fastighetsförsäkringen mot ohyra utgör numera en mycket viktig arbetsform. Man har anledning räkna med, att mer än en ¼-del av stadens hela lägenhetsbestånd är ohyreförsäkrad i någon form.

#### j) Åtgärder mot råttor.

Jämlikt art. 28 i den internationella hälsovårdskonventionen ha samtliga i utrikes fart stadda fartyg, vilka saknat giltigt internationellt räkings- eller rättfrihetscertifikat, rättundersökts samt, där så påfordrats, underkastats cyanrökning. Rättförekomsten ombord å fartyg har starkt avtagit efter tillkomsten av internationell övervakning.

Inom hamnområdet och ej minst i fiskhamnen har upprepad giftutläggning skett.

Rättkriget inom den egentliga staden har fortgått efter samma grunder som förut. Rättsäkring av fastigheter har påkallats och övervakats i relativt stor utsträckning.

### 9. Barnavårdsverksamheten.

Barnavårdsnämndens allmänna verksamhet framgår av följande sammanställning:

| År   | Totala antalet barn | skydds-<br>uppföstran | För dessa har verksamheten avsett |  |                        |                          |
|------|---------------------|-----------------------|-----------------------------------|--|------------------------|--------------------------|
|      |                     |                       | samhällsvård                      | åtgärder<br>enl. 28 § i b. v.<br>lagen | insp. av<br>fosterbarn | barnavårds-<br>mannaskap |
| 1926 | 7,815               | 274                   | 1,827                             | 133                                    | 596                    | 4,688                    |
| 1930 | 8,535               | 322                   | 2,072                             | 102                                    | 895                    | 5,144                    |
| 1935 | 8,396               | 399                   | 2,152                             | 232                                    | 705                    | 4,906                    |
| 1940 | 8,269               | 418                   | 2,028                             | 177                                    | 692                    | 4,954                    |
| 1941 | 8,193               | 449                   | 2,094                             | 185                                    | 689                    | 4,776                    |

Barnavårdsmanna-institutionen har visat följande utveckling:

|      | Antal barnavårdsmän |           | Antal barnavårdsmannaskap<br>omhändertavda av |                            | Summa |
|------|---------------------|-----------|---|----------------------------|-------|
|      | avlönade            | oavlönade | omhändertavda av                              |                            |       |
|      |                     |           | avlönade<br>barnavårdsmän                     | oavlönade<br>barnavårdsmän |       |
| 1918 | 12                  | 52        | 961   | 101                        | 1,062 |
| 1920 | 21                  | 61        | 2,319   | 125                        | 2,444 |
| 1925 | 35                  | 45        | 3,897   | 93                         | 3,990 |
| 1930 | 39                  | 28        | 4,561   | 78                         | 4,639 |
| 1935 | 27                  | 21        | 4,333   | 82                         | 4,415 |
| 1940 | 30                  | 9         | 4,201   | 33                         | 4,234 |
| 1941 | 27                  | 12        | 4,107   | 33                         | 4,140 |

Värden av fosterbarn har haft följande omfattning:

|                     | Födelseår | Vårdade i |         |               | S:a |
|---------------------|-----------|-----------|---------|---------------|-----|
|                     |           | fosterhem | barnhem | annan anstalt |     |
| Barn i äktenskap    | 1925—34   | 115       | 23      | 3             | 141 |
| ” ” ”               | 1935—40   | 102       | 7       | 5             | 114 |
| ” ” ”               | 1941      | 8         | 5       | —             | 13  |
| Barn utom äktenskap | 1925—34   | 202       | 4       | —             | 206 |
| ” ” ”               | 1935—40   | 159       | 19      | 1             | 179 |
| ” ” ”               | 1941      | 29        | 7       | —             | 36  |
|                     |           | 615       | 65      | 9             | 689 |

Inom staden arbeta 13 barnavårdscentraler, av vilka barnavårdsnämnden driver 1 och föreningen Mjölkdroppen 12 stycken. Deras samlade verksamhet framgår av följande tabell:

|                  | 1932    | 1937    | 1938    | 1939      | 1940      | 1941      |
|------------------|---------|---------|---------|-----------|-----------|-----------|
| Antal födda      | 3,101   | 3,638   | 4,041   | 4,288     | 4,310     | 4,286     |
| Döda 0—1 år i %  |         |         |         |           |           |           |
| av födda         | 4,1     | 3,0     | 3,4     | 3,0       | 2,6       | 2,4       |
| Övervakade barn  | 2,176   | 3,244   | 4,742   | 5,367     | 6,036     | 6,344     |
| Underhållsdagar  | 303,102 | 596,239 | 801,686 | 1,210,737 | 1,381,618 | 1,527,455 |
| Totalkostnader   | 32,893  | 40,973  | 49,727  | 57,874    | 63,317    | 69,090    |
| Föräldraavgifter | 8,381   | 16,483  | 18,966  | 19,170    | 18,164    | 16,299    |

### III. Sjuklighet och sjukvård.

#### 1. Sjuklighet i staden.

Huvudparten av gängse sjukdomar är ej underkastad generell anmälningsplikt. Den samlade sjukligheten kan därför ej statistiskt belysas. Någon ledning har man dock dels av tjänsteläkarnas veckorapporter, dels av de obligatoriskt anmälda smittsjukdomarna.

| År   | Distr. läk:a            |                          | År   | Distr. läk:a            |                          |
|------|-------------------------|--------------------------|------|-------------------------|--------------------------|
|      | anmält<br>pr 1,000 inv. | Smittor<br>pr 1,000 inv. |      | anmält<br>pr 1,000 inv. | Smittor<br>pr 1,000 inv. |
| 1930 | 55                      | 2,5                      | 1936 | 56                      | 2,5                      |
| 1931 | 57                      | 2,6                      | 1937 | 46                      | 2,1                      |
| 1932 | 54                      | 3,2                      | 1938 | 44                      | 6,0                      |
| 1933 | 55                      | 4,4*)                    | 1939 | 53                      | 11,5                     |
| 1934 | 48                      | 3,8                      | 1940 | 60                      | 3,9                      |
| 1935 | 62                      | 1,8                      | 1941 | 62                      | 4,4                      |

\*) Fr. o. m. 1933 har icterus infectiosus inräknats som anmälningspliktig smitta.

Siffrorna visa, att under 1941 tjänsteläkarna anmält 3 % fler fall än under 1940. I förhållande till tidsperioden 1931—40 föreligger en stegring av c:a 12 %. Under året anmälda smittor ha stigit med nära 13 %. Genomsnittliga anmälningssiffran för perioden 1931—40 utgjorde 4,18, d. v. s. 7 % högre.

De obligatoriskt anmälda smittorna återfinnas i tab. 11.

Av *skarlakansfeber* anmäldes 1,027 fall eller 3,6 pro mille, d. v. s. ungefär samma relativa frekvens som under 1940. I förhållande till relativa genomsnittssiffran för perioden 1931—40 visar årets siffra 20 % ökning.

Årets fall av *skarlakansfeber* utgöra fortsättningen av den epidemi, som pågått sedan 1939, ehuru den avtagit i omfång. Årets epidemi kulminerade under de tre sista månaderna. De enskilda fallen ha genomgående varit lätta och abortivfallen talrika.

Av *tyfoid* och *paratyfoid* anmäldes resp. 1 och 56 fall. Sistnämnda sjukdom visade epidemisk anhopning av fall i juni och juli.

Efter att ha varit försvunnen under 1940 har *difteri* återkommit med 30 fall, relativt jämnt utspridda över årets senare hälft.

Av *dysenteri* anmäldes 26 fall. De senaste något större anhopningarna av rödsot förekommo åren 1933 och 1934 med resp. 204 och 59 fall.

Av *infektiös ikterus* förekommo 88 fall, d. v. s. 0,3 pro mille mot 0,2 under 1940.

Av *epidemisk meningit*, *barnförlamning* och *Weils sjukdom* anmäldes resp. 4, 1 och 1 fall.

För nedanstående smittor äger man uppgifter endast i tjänsteläkarnas årsrapporter: *epidemisk influensa* 4,259 fall mot 3,572 året förut, *kikhosta* 562 (498), *mässling* 440 (726), *vattenkoppor* 107 (127) och *påssjuka* 45 (319) fall.

## 2. Den allmänna sjukvården i staden.

Sjukvården inom stadens 13 sjukvårdsdistrikt har under året skötts av 12 distriktsläkare.

*Distriktsläkarna* ha anmält 17,495 sjukdomsfall mot 16,966 året förut. I övrigt hänvisas till tab. 14.

För *läkarbesök nattetid* vid hastigt påkommet sjukdomsfall har hälsovårdsnämnden utbetalat:

| År   | Antal besök | Kronor    | År   | Antal besök | Kronor    |
|------|-------------|-----------|------|-------------|-----------|
| 1932 | 254         | 5,244: 35 | 1937 | 199         | 3,575: 15 |
| 1933 | 292         | 5,799: —  | 1938 | 162         | 2,923: —  |
| 1934 | 259         | 5,267: —  | 1939 | 164         | 2,944: 25 |
| 1935 | 226         | 4,000: 30 | 1940 | 194         | 3,524: —  |
| 1936 | 193         | 3,439: 90 | 1941 | 173         | 3,425: 40 |

Läkemedel åt medellösa sjuka ha dragit följande kostnader:

| År   | Kronor     | Kr. pr stadens inv. | År   | Kronor      | Kr. pr stadens inv. |
|------|------------|---------------------|------|-------------|---------------------|
| 1932 | 67,489:—   | 0: 27               | 1937 | 95,514: 77  | 0: 36               |
| 1933 | 87,339:—   | 0: 35               | 1938 | 97,897: 76  | 0: 36               |
| 1934 | 87,714: 96 | 0: 35               | 1939 | 105,802: 20 | 0: 38               |
| 1935 | 90,743: 54 | 0: 36               | 1940 | 119,178: 92 | 0: 42               |
| 1936 | 89,576: 03 | 0: 35               | 1941 | 130,806: 91 | 0: 46               |

Över antalet *läkare* (assistentläkare m. fl. ej inräknade) och *tandläkare* i aktivt arbete ävensom antalet *apotek* och där anställd *personal* lämnas följande sammanställning:

| År   | Totala siffror |          |                    | Antal invånare för varje |          |        |                   |
|------|----------------|----------|--------------------|--------------------------|----------|--------|-------------------|
|      | läkare         | tandläk. | å apotek anställda | läkare                   | tandläk. | apotek | å apotek anställd |
| 1925 | 116            | 56       | 82                 | 1,991                    | 4,125    | 16,500 | 2,817             |
| 1930 | 138            | 102      | 67                 | 1,780                    | 2,408    | 17,543 | 3,666             |
| 1935 | 153            | 142      | 85                 | 1,670                    | 1,799    | 15,968 | 3,006             |
| 1940 | 181            | 181      | 98                 | 1,550                    | 1,550    | 17,537 | 2,863             |
| 1941 | 193            | 188      | 97                 | 1,458                    | 1,497    | 17,587 | 2,901             |

Stadens 10 *distriktssköterskor* ha utfört sjukvård sålunda:

|                                 | 1936   | 1937   | 1938   | 1939   | 1940   | 1941   |
|---------------------------------|--------|--------|--------|--------|--------|--------|
| Summa patienter . . . . .       | 882    | 867    | 897    | 870    | 749    | 774    |
| Av dem betalande . . . . .      | 519    | 510    | 506    | 468    | 394    | 371    |
| Dag-sjukbesök . . . . .         | 23,386 | 23,783 | 26,365 | 27,540 | 24,336 | 23,615 |
| Natt-sjukbesök . . . . .        | 80     | 73     | 84     | 74     | 56     | 69     |
| S. k. förlängda besök . . . . . | 149    | 90     | 67     | 105    | 38     | 46     |

### 3. Sjukhus och polikliniker.

I fråga om sjukhusens och poliklinikernas verksamhet hänvisas till sjukhusdirektionens årsberättelse över sjukvården i staden.

### 4. Barnaföderskors vård.

Verksamheten å *stadens allmänna barnbördshus*, utgörande en del av *kvinnokliniken*, framgår av nedanstående tabell:

|                                    | 1937  | 1938  | 1939  | 1940  | 1941  |
|------------------------------------|-------|-------|-------|-------|-------|
| Intagna graviditets-fall . . . . . | 3,543 | 3,887 | 4,150 | 4,457 | 4,467 |

Verksamheten å stadens 2 *mödravårdscentraler* framgår av följande tabell:

|                                | 1939  | 1940  | 1941  |
|--------------------------------|-------|-------|-------|
| Antalet mottagningar . . . . . | 200   | 202   | 201   |
| „ nyinskrivna mödrar . . . . . | 468   | 642   | 1,155 |
| „ mödrabesök . . . . .         | 1,528 | 1,753 | 2,917 |



I staden enskilt praktiserande barnmorskor ha utfört följande antal förlossningar:

|                                     | 1937  | 1938  | 1939  | 1940 | 1941 |
|-------------------------------------|-------|-------|-------|------|------|
| i enskilt förlossningshem . . . . . | 1,280 | 1,249 | 1,154 | 717  | 666  |
| i barnmorskans hem . . . . .        | 6     | 1     | 1     | 1    | 1    |
| i kvinnans hem . . . . .            | 157   | 270   | 279   | 230  | 176  |
| därav genom distr.-barm. . . . .    | —     | 153   | 225   | 197  | 165  |

Jämlikt föreskrift i § 7 av gällande reglemente för barnmorskor ha 42 i staden verksamma barnmorskor inkommit med utdrag ur sina dagböcker. Uteslutas förlossningar, utförda å förlossningshem, visar det sig, att

|   |  |
|---|--|
| 27 barnmorskor ej haft någon förlossning  |  |
| 8        "        vardera haft 1—10 förlossningar                               |  |
| 1 barnmorska                       "        21—30                       "       |  |
| 1        "                               "        31—40                       " |  |
| 2 barnmorskor                       "        51—60                       "      |  |

Ett sammandrag av barnmorskornas dagböcker visar följande:

| År   | Barnaföderskor   |       |       |        |                      |                | Barnsängs-<br>kyntinnan var<br>3 veckor<br>efter för-<br>lossningen |       | Barnaföder-<br>skor förlösta<br>och vårdade<br>i |     | Födda barn |       |        |         |                 |         |                  |         |                 |         |                  |         |   |   |
|------|--|-------|-------|--------|----------------------|----------------|---|-------|--|-----|------------|-------|--------|---------|-----------------|---------|------------------|---------|-----------------|---------|------------------|---------|---|---|
|      | Antal<br>barnmorskor, från vilka<br>uppgifter inkommit | Antal | Gifta | Ogifta | Änkor och fränskilda | Förstföderskor | Omföderskor   | Frisk | Sängliggande sjuk                                | Död | Missfall   | Antal | Gossar | Flickor | Levande födda   |         |                  |         | Dödfödda        |         |                  |         |   |   |
|      |  |       |       |        |                      |                |   |       |  |     |            |       |        |         | Full-<br>gångna |         | Ofull-<br>gångna |         | Full-<br>gångna |         | Ofull-<br>gångna |         |   |   |
|      |  |       |       |        |                      |                |   |       |  |     |            |       |        |         | Gossar          | Flickor | Gossar           | Flickor | Gossar          | Flickor | Gossar           | Flickor |   |   |
| 1930 | 68   | 1,478 | 1,294 | 172    | 12                   | 545            | 933   | 1,460 | 14   | 4   | 50         | 862   | 301    | 1,199   | 579             | 620     | 540              | 573     | 19              | 31      | 13               | 8       | 7 | 8 |
| 1935 | 54   | 1,282 | 1,126 | 146    | 10                   | 560            | 722   | 1,273 | 7  | 2   | 10         | 1,019 | 282    | 1,007   | 512             | 495     | 475              | 455     | 20              | 32      | 10               | 4       | 7 | 4 |
| 1940 | 44   | 948   | 834   | 104    | 10                   | 352            | 596   | 941   | 5  | 2   | 1          | 717   | 186    | 774     | 387             | 386     | 355              | 350     | 23              | 24      | 4                | 6       | 5 | 6 |
| 1941 | 42   | 843   | 735   | 98     | 10                   | 297            | 546   | 832   | 9  | 2   | 1          | 666   | 202    | 649     | 333             | 316     | 312              | 298     | 16              | 13      | 5                | 2       | — | 3 |

### 5. Apoteken.

Av stadens 16 apotek har, efter förordnande av medicinalstyrelsen, endast fyra visiterats av förste stadsläkaren. Apoteken ha kunnat erhålla goda vitsord.

6. Rättsmedicin m. m. (t. f. andre stadsläkaren C. Fällström)

I. Utlåtande på begäran av länsstyrelsen.

1. På förordnande av länsstyrelsen har rättsmedicinsk obduktion verkställt å ett 52 cm. långt foster av manligt kön. Av obduktionen framgick, att fostret vid födelsen varit moget, att det framfötts med liv och andats, samt att det avlidit någon stund efter framfödandet. Iakttagelserna vid obduktionen klarlade ej någon viss dödsorsak, varför stöd erhöles för uppfattningen, att fostret avlidit på grund av bristande omvårdnad.

II. Utlåtanden på begäran av polismyndigheten.

1. Angående dödsorsak i 63 fall:

*Mors naturalis*

*Mors violenta, non naturalis*

|                                   |   |                          |    |
|-----------------------------------|---|--------------------------|----|
| Debilitas congenita . . . . .     | 1 | Casus mortiferi:         |    |
| Influenza c. ægrot. pulm. . . . . | 1 | Submersio . . . . .      | 2  |
| Tuberculosis pulmon. . . . .      | 1 | Combustio . . . . .      | 1  |
| Hæmorrhagia cerebri . . . . .     | 4 | Laceratio . . . . .      | 1  |
| Epilepsia . . . . .               | 1 | Intoxicatio ac. . . . .  | 3  |
| Emollitio cerebri . . . . .       | 1 |                          |    |
| Endocarditis chron. . . . .       | 2 | Suicidium:               |    |
| Myocarditis chron. . . . .        | 2 | Submersio . . . . .      | 2  |
| Cardiosclerosis . . . . .         | 8 | Strangulatio . . . . .   | 16 |
| Bronchopneumonia ac. . . . .      | 1 | Laceratio . . . . .      | 1  |
| Pneumonia ac. lobar. . . . .      | 4 | Vuln. sclopetar. . . . . | 1  |
| Hernia incarcerata . . . . .      | 1 | Intoxicatio ac. . . . .  | 6  |
| Nephritis chron. . . . .          | 1 |                          |    |
| Carcinoma ventriculi . . . . .    | 1 |                          | 62 |

I ett fall gällde undersökningen skelettdelar från fullvuxen, troligen manlig individ, vilka legat i jorden tio-tal år. Dödsorsaken kunde ej fastställas.

2. Vid förberedande undersökning i brottmål, varvid närvaro av leg. läkare ansetts lämplig. (M. F. 41/1936): 1 fall.
3. Vid polisutredning jämlikt K. kung. 15 jan. 1937 angående anmälan till polismyndighet rörande vissa vid behandling å sjukvårdsinrättning uppkomna skador m. m.: 1 fall.
4. Angående personer omhändertagna å stadens polisstationer.

Undersökningen har föranlett:

- a) förslag om vård å sjukhus: 24 fall.
- b) intagning å sinnessjukhus efter utfärdandet av vårdattest: 14 fall, läkarintyg enligt sinnessjuklagens § 11 mom. 2: 3 fall, förslag om ansökan enligt § 73 i stadgan angående sinnessjukvård: 1 fall, ingen åtgärd: 2 fall.

- c) utlåtande om viss otillräknelighet vid brotts begående: 1 fall.
- d) anmälan jämlikt allm. läkarinstr:ns § 59 mom. 13, till fattigvårdsstyrelse: 3 fall, barnavårdsnämnd: 1 fall, kommunal nykterhetsnämnd: 7 fall.
- e) intyg över skador å misshandlad person: 7 fall.
- f) utlåtande ang. otuktsbrott: 4 fall.
- g) blodprov och utlåtande angående alkoholpåverkad motorförare: 19 fall.
- h) läkarbetyg för intagning el. återintagning å allmän alkoholistanstalt: 20 fall.

### III. *Utlåtanden på begäran av hälsovårdsnämnden.*

1. Paranoid psykopat, ej i behov av vård å sinnessjukhus.
2. Familj med två minderåriga barn, skäl för barnens omhändertagande för skyddsuppfostran saknades.
3. Familj med tre minderåriga barn, modern psykiskt efterbliven (intelligensålder 11 år), fadern undergick fängelsevård, omhändertagande av barnen för skyddsuppfostran påkallat.
4. Familj med två minderåriga barn, modern psykopat, fortsatt övervakning av barnavårdsnämnd föreslagen.
5. Kvinna, psykiskt sjuk, vårdattest utfärdad.
6. Kvinna, hysterisk psykopat, tillfredsställande vård vid poliklinik för psykiskt sjuka.
7. Kvinna, 72 år gammal, ej sinnessjuk.
8. Man, lidande av lungtuberkulos, står under dispensärkontroll, vården tillfredsställande.
9. Psykiskt efterbliven kvinna, intelligensålder 8 år, gift, i äktenskapet två minderåriga barn, hemförhållandena påkallade barnens omhändertagande för skyddsuppfostran, modern i trängande behov av vård å sinnessjukhus, saknade på grund av rubbad själsverksamhet förmåga att lämna giltigt samtycke till steriliseringsåtgärd, det oaktat bör sterilisering verkställas, (lag om sterilisering den 23 maj 1941 § 2.)
10. Kvinna, psykiskt sjuk, vård å vilohem.

### IV. *Utlåtanden på begäran av nykterhetsnämnden.*

Nykterhetsnämnden har begärt undersökning och läkarbetyg för intagning å allmän alkoholistanstalt av 92 män och 5 kvinnor, hemfallna å alkoholmissbruk. Den sociala indikationen för intagning har varit:

1. Farlig för annans personliga säkerhet eller eget liv: 3 fall.

2. Utsätter person, som vederbörande är skyldig försörja, för nöd eller uppenbar vanvård: 5 fall.
3. Ligger det allmänna, sin familj eller annan till last: 9 fall.
4. Ur stånd att taga vård om sig själv: 15 fall.
5. Grovt störande levnadssätt: 10 fall.
6. Upprepad dom för fylleri: 55 fall.

V. *Utlåtanden på begäran av barnavårdsnämnden.*

1. 18 års yngling, läkarutlåtande med anledning av ansökan om yrkesutbildning.
2. 16 års skolflicka, psykiskt sjuk, beredd sjukhusvård.

VI. *Utlåtande på begäran av familjebidragsnämnden.*

1. I anledning av ansökan om tandvård: 1 fall.

VII. *Sjukvårdande verksamhet vid Göteborgs ålderdomshem.*

Den 31/12 1941 vårdades å hemmet 116 personer, 46 män och 70 kvinnor. Under året hade 4 män och 3 kvinnor intagits, 1 man och 1 kvinna utskrivits samt 6 män och 7 kvinnor avlidit.

## IV. Befolknings- och dödlighetsstatistik.

### 1. Folkmängd, nativitet, mortalitet.

Den kyrkoskrivna befolkningen utgjorde den 1 januari 281,302 och den 31 december 283,183 personer.

Befolkningens tillväxt framgår av följande tabell:

| År   | Folk­mängd vid årets slut | Därav man­kön | Därav kvin­nön | Folk­mängd i % av rikets städer |
|------|---------------------------|---------------|----------------|---------------------------------|
| 1850 | 26,084                    | 12,570        | 13,514         | 7,4                             |
| 1900 | 130,619                   | 60,128        | 70,491         | 11,8                            |
| 1910 | 167,809                   | 77,806        | 90,003         | 12,3                            |
| 1920 | 202,328                   | 96,169        | 106,159        | 11,6                            |
| 1930 | 243,414                   | 114,544       | 128,870        | 12,2                            |
| 1931 | 247,911                   | 116,494       | 131,417        | 12,2                            |
| 1932 | 251,110                   | 117,974       | 133,136        | 12,2                            |
| 1933 | 252,721                   | 118,867       | 133,854        | 12,2                            |
| 1934 | 255,386                   | 120,167       | 135,219        | 12,1                            |
| 1935 | 258,345                   | 121,739       | 136,606        | 12,1                            |
| 1936 | 262,676                   | 123,908       | 138,768        | 12,0                            |
| 1937 | 269,581                   | 127,712       | 141,869        | 12,1                            |
| 1938 | 275,753                   | 130,819       | 144,934        | 12,1                            |
| 1939 | 280,601                   | 133,378       | 147,223        | 12,1                            |
| 1940 | 281,302                   | 133,685       | 147,617        | 11,8                            |
| 1941 | 283,183                   | 134,656       | 148,527        | 11,8                            |

Enl. uppgift från statistiska centralbyrån utgjorde antalet *levande födda* 4,193 (14,9 pr 1,000 inv.) mot 4,304 (15,3 pr 1,000 inv.) år 1940.

Enl. samma källa uppgingo *dödsfallen* bland här kyrkoskrivna till 2,758 (9,8 pr 1,000 inv.) Nativitetsöverskottet var sålunda 1,435 mot 1,548 året förut.

Födelse- och dödssiffrornas förskjutningar under senare år framgå av följande sammanställning:

| År   | Absoluta antalet levande födda | Födda på 1,000 invånare |                  |                        | Antal döda i Göteborg | Nativitetsöverskott |
|------|--------------------------------|-------------------------|------------------|------------------------|-----------------------|---------------------|
|      |                                | i Göteborg              | i landets städer | i landet i dess helhet |                       |                     |
| 1930 | 3,160                          | 13,0                    | 12,6             | 15,4                   | 2,603                 | 557                 |
| 1931 | 3,330                          | 13,6                    | 12,4             | 14,8                   | 2,697                 | 633                 |
| 1932 | 3,101                          | 12,4                    | 12,4             | 14,5                   | 2,556                 | 545                 |
| 1933 | 3,002                          | 11,9                    | 11,5             | 13,7                   | 2,476                 | 526                 |
| 1934 | 2,992                          | 11,8                    | 11,5             | 13,7                   | 2,498                 | 494                 |
| 1935 | 3,143                          | 12,2                    | 11,8             | 13,8                   | 2,644                 | 499                 |
| 1936 | 3,351                          | 12,9                    | 12,7             | 14,2                   | 2,588                 | 763                 |
| 1937 | 3,638                          | 13,7                    | 13,0             | 14,4                   | 2,692                 | 946                 |
| 1938 | 4,041                          | 14,8                    | 13,9             | 14,9                   | 2,601                 | 1,440               |
| 1939 | 4,288                          | 15,4                    | 14,5             | 15,4                   | 2,671                 | 1,617               |
| 1940 | 4,304                          | 15,3                    | 14,7             | 15,0                   | 2,756                 | 1,548               |
| 1941 | 4,193                          | 14,9                    | 15,7             | 15,6                   | 2,758                 | 1,435               |

I övrigt hänvisas till tab. 6 och 7, vilka dock äro sammanställda efter resp. pastorsämbetens uppgifter och utvisa födda för varje månad och församling, samt tab. 8, som, likaledes efter prästerskapets uppgifter, anger befolkningens rörlighet inom församlingarna.

Den av *hälsovårdsnämnden förda dödsstatistiken* tar emellertid hänsyn till den ur sanitär synpunkt aktuella bostaden, ej till kyrkoskrivningsorten. I dödssiffran inräknas därför dels här kyrkoskrivna och avlidna personer, dels här kyrkoskrivna, som under tillfällig vistelse utom staden dött i kronisk sjukdom, dels slutligen främlingar, som dött i akut sjukdom under sin vistelse i staden, dock utan att ha hitkommit för vård.

Enligt denna beräkning framkommer dödssiffran 2,637 (9,4 pr 1,000 inv.). Det är denna siffra, som återfinnes i tab. 15. Räknar man åter endast här i staden mantalsskrivna och avlidna personer, får man dödssiffran 2,498. Om sistnämnda siffra ställes i relation till den 1941 i staden mantalsskrivna befolkningen, kommer man till dödstalet 8,9 pr 1,000 invånare. Se i övrigt tab. 9.

## 2. Dödsorsakerna.

Med utgångspunkt från i Göteborg kyrkoskrivna personer, som dött inom eller, i kronisk sjukdom, utom staden samt främlingar, döda härstädes i akut sjukdom, återfinnas i tab. 15 de dödsorsaker, som under året ifrågakommit. I tab. 16 är samma dödsmaterial samlat i huvudgrupper och fördelat på månader och kvartal.

Dödsfallen inom de stora huvudgrupperna visa följande absoluta och relativa tal:

| Sjukdomsgrupper                 | Absoluta dödstal | I % av samtliga | Pr 10,000 inv. 1941 | Pr 10,000 1931—40 |
|---------------------------------|------------------|-----------------|---------------------|-------------------|
| Cirkulationsrubbingar .....     | 872              | 33,1            | 31,0                | 25,5              |
| Svulster .....                  | 434              | 16,4            | 15,4                | 14,8              |
| Akuta o. kroniska infektioner.. | 335              | 12,7            | 11,9                | 15,7              |
| Nervsystemets sjukdomar ....    | 271              | 10,3            | 9,6                 | 8,4               |
| Gastrointestinala sjukdomar ..  | 113              | 4,3             | 4,0                 | 4,8               |
| Urinorganens sjukdomar .....    | 89               | 3,4             | 3,2                 | 4,2               |
| Våldsam död .....               | 97               | 3,7             | 3,4                 | 3,6               |
| Övriga dödsorsaker .....        | 426              | 16,1            | 15,1                | 19,7              |
|                                 | 2,637            | 100,0           |                     |                   |

I *lung- och larynxtuberkulos* avledo 192 personer (= 6,8 pr 10,000) mot 182 året förut (= 6,5 pr 10,000). I *annan tuberkulos* avledo 39 pers. (= 1,4 pr 10,000) mot 27 året förut (= 1,0 pr 10,000). Dödligheten i lungtuberkulos har sålunda ökat något mot 1940, men den relativt största ökningen faller t. v. inom gruppen extrapulmonal tuberkulos. De relativa dödstalen i lungtuberkulos och extrapulmonal tuberkulos ligga bägge c:a 19% under genomsnittstalen för tioårsperioden 1931—40.

*Spädbarnsdödligheten* har sjunkit ned till det exceptionellt låga talet 2,4. Femårsperioden 1936—40 visade dödligheten 3,1, d. v. s. 29% högre tal.

I *mässling, paratyfoid, påssjuka* och *sömnsjuka* förekommo resp. 5, 2, 2 och 1 dödsfall.

I *skarlakansfeber, difteri, epidemisk meningit* och *rödsot* inträffade intet dödsfall.

2. Dödsorsakerna

Med utgångspunkt från i Göteborg kyrkostyrans personor, som höll inom årets 7 kroniska sjukdom, utom slagen samt förtäringar, döda här stades i årets sjukdom, återfinns i tab. 15 de dödsorsaker, som under året liksom i tab. 16 är samma dödsorsaker som i föregående grupper och fördelat på månader och kvartal.

Dödsfallen inom de stora huvudgrupperna, nämligen följande tabellerna och relativa tal.

| Storleksgrupper              | Årets sjukdomsfall | Årets dödsfall | Relativa tal |
|------------------------------|--------------------|----------------|--------------|
| Cirrhosar                    | 272                | 334            | 123          |
| Svulster                     | 434                | 164            | 38           |
| Arka o. kroniska infektioner | 332                | 124            | 37           |
| Nervsystemets sjukdomar      | 271                | 103            | 38           |
| Gastrointestinala sjukdomar  | 113                | 13             | 12           |
| Urinorganens sjukdomar       | 230                | 23             | 10           |
| Urdarmens sjukdomar          | 97                 | 87             | 89           |
| Övriga dödsorsaker           | 42                 | 161            | 383          |
| <b>Totalt</b>                | <b>2037</b>        | <b>1000</b>    | <b>100</b>   |

I lung- och leverrubrikerna avses 1192 personer (= 188 pr 10,000) mot 182 året föregående (= 6.5 pr 10,000). I andra rubrikerna avses 301 pers (= 1.1 pr 10,000) mot 27 året föregående (= 1.0 pr 10,000). Dödligheten i lungrubrikerna har således ökat något mot 1940, men den relativa största ökningen faller i inom gruppen extrapulmonal tuberkulos. De relativa dödsfallen i lungtuberkulos och extrapulmonal tuberkulos ligger på 18.5 under genomsnittet för tioårsperioden 1937-40. De relativa dödsfallen i övriga dödsorsaker ligger på 38.3 under genomsnittet för tioårsperioden 1937-40.

Tabell 2.4. Femårsperioden 1936-40. Fördelning på sjukdomsgrupper och månader. Relativa tal.

Tabell 2.5. Femårsperioden 1936-40. Fördelning på sjukdomsgrupper och kvartal. Relativa tal.

Tab. 1. Renhållingsanordningar o. d. i Göteborg pr 31 dec. 1941.

# TABELLER

TILL

HÄLSOVÅRDSNÄMNDENS

ÅRSBERÄTTELSE

1941

| Ortnamn   | Antal fastigheter och egendomar |                 |                   |                 | Antal personer | Antal bostäder | Antal stycken |
|---|---------------------------------|-----------------|-------------------|-----------------|----------------|----------------|---------------|
|   | Antal fastigheter               | Antal egendomar | Antal fastigheter | Antal egendomar |                |                |               |
| Östergården, Möllbacken                               | 379                             | 34              | 385               | 36              | —              | —              | —             |
| Annedal, Anggården                                    | 563                             | 15              | 609               | 156             | —              | —              | —             |
| Lindöla   | 297                             | 8               | 309               | 112             | —              | —              | —             |
| Vasastaden, Lortzberg                                 | —                               | —               | —                 | —               | —              | —              | —             |
| Johanneberg   | 685                             | 15              | 678               | 15              | —              | —              | —             |
| Heden   | 199                             | 15              | 162               | 64              | —              | —              | —             |
| Stampen, Gullbergsvast                                | 320                             | 131             | 154               | 115             | —              | —              | —             |
| Östroken, Lagergården, Källtorp, Gamlestaden, Kviberg | 1421                            | 23              | 1245              | 159             | 24             | 39             | 15            |
| Sjöberget, Östveden, Stort skogen                     | 564                             | 78              | 726               | 267             | 2              | —              | —             |
| Najerna   | 1547                            | 47              | 1171              | 431             | 12             | 8              | —             |
| Nya Varvet  | —                               | 44              | 40                | 13              | 1              | 1              | —             |
| Landsby   | 1796                            | 714             | 966               | 1566            | 62             | 48             | 46            |
| Gårdsby   | 2744                            | 286             | 2181              | 190             | 44             | 18             | 30            |
| Östgöta m. m.   | 227                             | 245             | 345               | 127             | 8              | 12             | 10            |
| <b>Summa</b>  | <b>11527</b>                    | <b>1842</b>     | <b>8865</b>       | <b>4102</b>     | <b>166</b>     | <b>105</b>     | <b>67</b>     |



TABELLER

III

HÄLSÖVÄRDSNÄMNDENS

ÅRSBERÄTTELSE

1941

Tab. 1. Renhållningsanordningar o. d. i Göteborg pr 31 dec. 1941.

| Stadsdel  | Antal fastigheter och egendomar                         |   |   |  | Antal stall | Antal ladugårdar | Antal svinhus |
|---|---|---|---|--|-------------|------------------|---------------|
|   | där stadens renhållningsverk hämtat (helt eller delvis) | där enskilda hämtat (helt eller delvis) | med vattenklosetter (helt eller delvis) | med latrinuppsamling i spånner (helt eller delvis) |             |                  |               |
| Nordstaden.....   | 222   | 85                                      | 191                                     | 46   | —           | —                | —             |
| Inom Vallgraven .....   | 389   | 94                                      | 349                                     | 56   | —           | —                | —             |
| Pustervik, Masthugget,<br>Kommendantsängen .....                    | 329   | 34                                      | 285                                     | 66   | 2           | —                | —             |
| Haga .....  | 299   | 9                                       | 148                                     | 158  | 1           | —                | —             |
| Annedal, Änggården.....   | 583   | 15                                      | 409                                     | 158  | 5           | —                | 2             |
| Landala .....   | 297   | 8                                       | 202                                     | 112  | 1           | —                | —             |
| Vasastaden, Lorensberg,<br>Johanneberg .....                        | 685   | 13                                      | 678                                     | 15   | 1           | —                | —             |
| Heden .....   | 189   | 15                                      | 162                                     | 44   | 2           | —                | —             |
| Stampen, Gullbergsvass .....  | 220   | 131                                     | 154                                     | 115  | 11          | —                | —             |
| Olskroken, Bagaregården,<br>Källtorp, Gamlestaden,<br>Kviberg ..... | 1431  | 83                                      | 1345                                    | 159  | 24          | 19               | 13            |
| Stigberget, Olivedal, Slotts-<br>skogen.....                        | 564   | 19                                      | 326                                     | 251  | 2           | —                | —             |
| Majorna .....   | 1547  | 47                                      | 1121                                    | 431  | 12          | 2                | —             |
| Nya Varvet .....  | —   | 44                                      | 30                                      | 13   | 1           | 1                | 1             |
| Lundby .....  | 1796  | 714                                     | 986                                     | 1566   | 52          | 48               | 45            |
| Örgryte .....   | 2744  | 286                                     | 2151                                    | 790  | 44          | 18               | 10            |
| Utbynäs m. m. ....  | 227   | 245                                     | 348                                     | 123  | 8           | 17               | 10            |
| Summa   | 11522   | 1842                                    | 8885                                    | 4103   | 166         | 105              | 81            |

Tab. 2. Av matvarukontrollen anhållna och oskadliggjorda födoämnen under år 1941.

| V a r u s l a g                              | Vikt<br>i kg. | Antal kassationer |                                       |                            |                                |                         | S:a | Kassationer<br>på grund av |                                    |
|--|---------------|-------------------|---------------------------------------|----------------------------|--------------------------------|-------------------------|-----|----------------------------|------------------------------------|
|  |               | vid<br>import     | å<br>torg<br>eller<br>i fisk-<br>hall | i upp-<br>lagsma-<br>gasin | i char-<br>kuteri-<br>verkstad | i han-<br>delso-<br>kal |     | för-<br>skäm-<br>ning      | mögel,<br>förete-<br>ning<br>o. d. |
| Färskt kött och organ av storboskap .....    | 45            | —                 | —                                     | —                          | 2                              | 1                       | 3   | 3                          | —                                  |
| D:o av kalv .....                            | 6             | —                 | —                                     | —                          | 1                              | 1                       | 2   | 2                          | —                                  |
| D:o av får .....                             | —             | —                 | —                                     | —                          | —                              | —                       | —   | —                          | —                                  |
| D:o av svin .....                            | 93            | —                 | —                                     | —                          | 2                              | —                       | —   | —                          | —                                  |
| D:o av häst .....                            | 5,000         | —                 | —                                     | 1                          | 4                              | —                       | 1   | 1                          | —                                  |
| Salt eller rökt kött .....                   | 398,7         | —                 | —                                     | 2                          | 5                              | 9                       | 16  | 15                         | 1                                  |
| Korv eller andra av kött beredda varor ..... | 160           | 1                 | —                                     | 1                          | 5                              | 13                      | 20  | 20                         | —                                  |
| Färsk fisk .....                             | 1,775         | —                 | 21                                    | —                          | —                              | —                       | 22  | 18                         | 3                                  |
| Skaldjur .....                               | —             | —                 | —                                     | —                          | —                              | —                       | —   | —                          | —                                  |
| Salt eller rökt fisk .....                   | —             | —                 | —                                     | —                          | —                              | —                       | —   | —                          | 1                                  |
| Andra födoämnen.....                         | 9,3           | —                 | —                                     | —                          | —                              | 2                       | —   | —                          | —                                  |
| Summa  | 7,487         | 2                 | 21                                    | 5                          | 14                             | 26                      | 68  | 61                         | 4                                  |

Tab. 3. Besiktningar av från utrikes ort införda köttvaror och djurfett under år 1941.

| Varans<br>ursprungsland | Undersökta varor och varornas vikt                            |         |  |     |                   |         |             |             |                               |             | Godkända<br>och<br>stämplade<br>kg. | Re-<br>expor-<br>terade<br>kg. | Be-<br>slags-<br>tagna<br>kg. |  |     |                   |     |     |     |
|-------------------------|---|---------|--|-----|-------------------|---------|-------------|-------------|-------------------------------|-------------|-------------------------------------|--------------------------------|-------------------------------|--|-----|-------------------|-----|-----|-----|
|                         | färskt kött<br>av får,<br>nötkreatur,<br>svin och<br>storvilt | kg.     | salet<br>kött och<br>organ av<br>nötkreatur,<br>får, svin,<br>häst | kg. | saltade<br>tarmar | kg.     | korv        | kg.         | kött och<br>organ av<br>fågel | kg.         |                                     |                                |                               | köttkon-<br>server,<br>köttextrakt,<br>köttpastejer<br>och kött-<br>soppor | kg. | smält<br>djurfett | kg. | s:a | kg. |
|                         | kg.   | kg.     | kg.  | kg. | kg.               | kg.     | kg.         | kg.         | kg.                           | kg.         |                                     |                                |                               | kg.  | kg. | kg.               | kg. | kg. | kg. |
| Argentina .....         | —   | 360     | 12,000   | —   | 60                | 2,184   | 482,129     | 496,733     | —                             | —           | —                                   | —                              | —                             | —  | —   | —                 |     |     |     |
| Brasilien .....         | 826,499   | 75      | 205  | —   | —                 | 433     | —           | 713         | —                             | —           | —                                   | —                              | —                             | —  | —   | —                 |     |     |     |
| Danmark .....           | —   | 112,520 | 42,776,7   | —   | —                 | 10,1    | —           | 981,805,8   | —                             | —           | —                                   | —                              | —                             | —  | —   | —                 |     |     |     |
| Finland .....           | —   | —       | 2,529  | —   | —                 | —       | —           | 2,529       | —                             | —           | —                                   | —                              | —                             | —  | —   | —                 |     |     |     |
| Holland .....           | —   | —       | 450  | —   | —                 | —       | —           | 450         | —                             | —           | —                                   | —                              | —                             | —  | —   | —                 |     |     |     |
| Irak .....              | —   | —       | 40   | —   | —                 | —       | —           | 40          | —                             | —           | —                                   | —                              | —                             | —  | —   | —                 |     |     |     |
| Kina .....              | —   | —       | 9,007  | —   | —                 | —       | —           | 9,007       | —                             | —           | —                                   | —                              | —                             | —  | —   | —                 |     |     |     |
| Norge .....             | —   | —       | 2,900  | —   | —                 | —       | —           | 2,900       | —                             | —           | —                                   | —                              | —                             | —  | —   | —                 |     |     |     |
| Ryssland .....          | —   | —       | —  | —   | —                 | —       | —           | —           | —                             | —           | —                                   | —                              | —                             | —  | —   | —                 |     |     |     |
| Sverige, returneds      | —   | —       | —  | —   | 4,777             | —       | —           | 4,777       | —                             | —           | —                                   | —                              | —                             | —  | —   | —                 |     |     |     |
| Turkiet .....           | —   | —       | —  | —   | —                 | 221     | —           | 221         | —                             | —           | —                                   | —                              | —                             | —  | —   | —                 |     |     |     |
| Tyskland .....          | —   | —       | 4,341  | —   | —                 | —       | —           | 4,341       | —                             | —           | —                                   | —                              | —                             | —  | —   | —                 |     |     |     |
| Ungern .....            | —   | —       | 1,481,8  | —   | —                 | —       | —           | 1,481,8     | —                             | —           | —                                   | —                              | —                             | —  | —   | —                 |     |     |     |
| Uruguay .....           | —   | 270     | 26,250   | —   | —                 | —       | —           | 270         | —                             | —           | —                                   | —                              | —                             | —  | —   | —                 |     |     |     |
| U. S. A. ....           | —   | 40,980  | 148,67   | —   | —                 | 256     | —           | 40,4        | —                             | —           | —                                   | —                              | —                             | —  | —   | —                 |     |     |     |
| Summa                   | 826,499   | 154,205 | 250,647,5  | 256 | 5,258             | 2,993,5 | 1,270,536,5 | 2,510,395,5 | 2,510,366,5                   | 2,510,366,5 | —                                   | —                              | —                             | —  | —   | —                 |     |     |     |

Tab. 4. Försäljnings-, tillverknings- och

| Stadsdelar  | Bagerier  |           |     | Sockerbagerier |           |     | Brödbutiker |           |     | Charakteri-<br>verk-<br>städer |           |     | Kött-<br>butiker |           |     | Mjölklokaler |                     |              |        |   |   |   |   |
|---|-----------|-----------|-----|----------------|-----------|-----|-------------|-----------|-----|--------------------------------|-----------|-----|------------------|-----------|-----|--------------|---------------------|--------------|--------|---|---|---|---|
|   |           |           |     |                |           |     |             |           |     |                                |           |     |                  |           |     | butiker      |                     |              | övriga |   |   |   |   |
|   | ovan jord | i källare | s:a | ovan jord      | i källare | s:a | ovan jord   | i källare | s:a | ovan jord                      | i källare | s:a | ovan jord        | i källare | s:a | antal        | därav i samband med | lagerlokaler |        |   |   |   |   |
| 1. Nordstaden .....                               | 3         | —         | 3   | 1              | —         | 1   | 6           | —         | 6   | 1                              | —         | 1   | 6                | —         | 6   | 8            | —                   | 8            | —      | — | — | 1 | 1 |
| 2. Inom Vallgraven .....                          | 10        | 1         | 11  | 9              | —         | 9   | 33          | 1         | 34  | 2                              | 1         | 3   | 85               | 2         | 87  | 14           | 2                   | 16           | —      | — | — | — | — |
| 3. Pustervik, Masthugget,<br>Kommendantsängen ... | 16        | 1         | 17  | 3              | —         | 3   | 14          | 3         | 17  | 10                             | 2         | 12  | 20               | 3         | 23  | 25           | 3                   | 28           | —      | — | 2 | — | — |
| 4. Haga .....                                     | 6         | —         | 6   | —              | —         | —   | 10          | —         | 10  | 3                              | —         | 3   | 16               | —         | 16  | 20           | —                   | 20           | 1      | — | 1 | — | — |
| 5. Annedal, Änggården .....                       | 5         | —         | 5   | —              | —         | —   | 6           | 1         | 7   | 3                              | 1         | 4   | 8                | —         | 8   | 13           | 1                   | 14           | —      | — | — | — | — |
| 6. Landala .....                                  | 2         | —         | 2   | 1              | —         | 1   | 4           | —         | 4   | 1                              | —         | 1   | 6                | —         | 6   | 19           | —                   | 19           | —      | — | — | — | — |
| 7. Vasastaden, Lorensberg,<br>Johanneberg .....   | 13        | 7         | 20  | 4              | 2         | 6   | 28          | 6         | 34  | 6                              | —         | 6   | 28               | —         | 28  | 52           | 7                   | 59           | 1      | — | — | — | 1 |
| 8. Heden .....                                    | 5         | 2         | 7   | 1              | 1         | 2   | 6           | 2         | 8   | 1                              | 1         | 2   | 5                | 1         | 6   | 13           | 1                   | 14           | —      | — | — | — | — |
| 9. Stampen .....                                  | 6         | —         | 6   | —              | —         | —   | 5           | —         | 5   | 2                              | —         | 2   | 6                | —         | 6   | 11           | 1                   | 12           | —      | — | — | 1 | — |
| 10. Gullbergsvass .....                           | 1         | —         | 1   | —              | —         | —   | —           | —         | —   | —                              | —         | —   | 2                | —         | 2   | 5            | —                   | 5            | —      | — | — | — | — |
| 11. Olskroken, Gamlestadens,<br>Utbynäs .....     | 16        | 1         | 17  | —              | —         | —   | 22          | —         | 22  | 12                             | 1         | 13  | 42               | 1         | 43  | 86           | 1                   | 87           | —      | — | — | — | — |
| 12. Stigberget, Olivedal,<br>Slottsskogen .....   | 21        | —         | 21  | 3              | 1         | 4   | 21          | 1         | 22  | 11                             | 2         | 13  | 29               | 2         | 31  | 63           | 2                   | 65           | —      | — | 1 | — | — |
| 13. Majorna, Nya Varvet ...                       | 25        | 1         | 26  | 5              | —         | 5   | 31          | —         | 31  | 16                             | —         | 16  | 54               | —         | 54  | 117          | 1                   | 118          | 1      | — | 1 | — | — |
| 14. Lundby .....                                  | 12        | —         | 12  | —              | —         | —   | 16          | —         | 16  | 8                              | —         | 8   | 33               | 1         | 34  | 61           | 2                   | 63           | 10     | — | — | — | — |
| 15. Lunden .....                                  | 7         | —         | 7   | 1              | —         | 1   | 5           | —         | 5   | 4                              | —         | 4   | 11               | —         | 11  | 23           | 1                   | 24           | 2      | — | — | — | — |
| 16. Gårda, Böö .....                              | 11        | —         | 11  | 1              | —         | 1   | 14          | —         | 14  | 6                              | 1         | 7   | 30               | —         | 30  | 43           | —                   | 43           | —      | — | — | — | 1 |
| 17. Krokslätt .....                               | 1         | 1         | 2   | —              | —         | —   | 1           | 1         | 2   | 1                              | —         | 1   | 12               | —         | 12  | 14           | —                   | 14           | 2      | — | — | — | — |
| Summa   | 160       | 14        | 174 | 29             | 4         | 33  | 222         | 15        | 237 | 87                             | 9         | 96  | 393              | 10        | 403 | 587          | 22                  | 609          | 17     | — | 6 | 3 | 2 |
| Därav i saluhallarna .....                        | —         | —         | —   | —              | —         | —   | 10          | —         | 10  | —                              | —         | —   | 89               | —         | 89  | 2            | —                   | 2            | —      | — | — | — | — |

<sup>1)</sup> Därav 23 kaffebröds- och konfektyrbutiker. <sup>2)</sup> Därav 2 hästköttsbutiker. <sup>3)</sup> Därav 10 tillverkningslokaler för glass



Tab. 5. Sammandrag av resultaten från under år

| Provtagningsställen                  | Antal butiker under året | Antal undersökta mjölkprov | Mjölakens medelfetthalt | ANTAL PROV OSKUMMAD   |              |           |          |           |           |           |           |           |            |            |               |            |             |            |
|--------------------------------------|--------------------------|----------------------------|-------------------------|-----------------------|--------------|-----------|----------|-----------|-----------|-----------|-----------|-----------|------------|------------|---------------|------------|-------------|------------|
|                                      |                          |                            |                         | fetthalt under 3 %    |              |           |          |           |           |           |           |           |            | surhets-   |               |            |             |            |
|                                      |                          |                            |                         | av 100 undersökta s:a | högst 2 %    | 2,1 %     | 2,2 %    | 2,3 %     | 2,4 %     | 2,5 %     | 2,6 %     | 2,7 %     | 2,8—2,9 %  | högst 7,5  | minst 7,6     |            | minst 8     |            |
|                                      |                          |                            |                         |                       |              |           |          |           |           |           |           |           |            |            | s:a           | på 100     |             |            |
| <b>1. Butiker.</b>                   |                          |                            |                         |                       |              |           |          |           |           |           |           |           |            |            |               |            |             |            |
| A.-B. Lantbruk. Mjölcentral..        | 287                      | 1,709                      | 3,28                    | 188                   | 11,00        | 1         | —        | 3         | 2         | 3         | 4         | 3         | 6          | 166        | 1,700         | 9          | 0,53        | 2          |
| A.-B. Mjölkörsäljn. Direkt ...       | 69                       | 420                        | 3,28                    | 47                    | 11,19        | 1         | —        | 1         | 1         | —         | —         | —         | 2          | 39         | 420           | —          | —           | —          |
| Konsumtionsfören. Göteborg...        | 64                       | 378                        | 3,29                    | 41                    | 10,85        | —         | —        | —         | —         | —         | —         | —         | 3          | 38         | 376           | 2          | 0,53        | —          |
| Olof Askklunds Ångbag. A.-B...       | 26                       | 151                        | 3,28                    | 16                    | 10,60        | —         | —        | —         | 1         | —         | —         | —         | 1          | 14         | 151           | —          | —           | —          |
| A.-B. Majornas Ångbageri.....        | 5                        | 34                         | 3,28                    | 2                     | 5,88         | —         | —        | —         | —         | —         | —         | —         | —          | 2          | 34            | —          | —           | —          |
| Gerda Svanley .....                  | 5                        | 29                         | 3,31                    | 2                     | 6,90         | —         | —        | —         | —         | —         | —         | —         | —          | 2          | 29            | —          | —           | —          |
| Karin Lindström.....                 | 4                        | 24                         | 3,33                    | 2                     | 8,33         | —         | —        | —         | —         | —         | —         | —         | —          | 2          | 24            | —          | —           | —          |
| Övriga butiksinnehavare .....        | 149                      | 892                        | 3,28                    | 91                    | 10,20        | 1         | —        | 1         | 2         | —         | 1         | 3         | 5          | 78         | 888           | 4          | 0,45        | 1          |
| <b>Summa</b>                         | <b>609</b>               | <b>3,637</b>               | <b>3,29</b>             | <b>389</b>            | <b>10,69</b> | <b>3</b>  | <b>—</b> | <b>5</b>  | <b>6</b>  | <b>3</b>  | <b>6</b>  | <b>8</b>  | <b>17</b>  | <b>341</b> | <b>3,622</b>  | <b>15</b>  | <b>0,41</b> | <b>3</b>   |
| <b>2. Mejerier, produktionsstäl-</b> |                          |                            |                         |                       |              |           |          |           |           |           |           |           |            |            |               |            |             |            |
| <b>len o. fordon.</b>                |                          |                            |                         |                       |              |           |          |           |           |           |           |           |            |            |               |            |             |            |
| <i>Leverantörer till:</i>            |                          |                            |                         |                       |              |           |          |           |           |           |           |           |            |            |               |            |             |            |
| A.-B. Lantbruk. Mjölcentral..        | —                        | 8,856                      | 3,48                    | 716                   | 8,08         | 7         | 3        | 13        | 11        | 20        | 39        | 75        | 96         | 452        | 8,599         | 257        | 2,90        | 125        |
| A.-B. Mjölkörsäljn. Direkt ...       | —                        | 1,245                      | 3,52                    | 12                    | 0,96         | 1         | 1        | —         | 1         | 3         | 1         | 2         | 1          | 2          | 1,243         | 2          | 0,16        | 2          |
| Göteborgs Mejeriaktiebolag. . .      | —                        | 8                          | 3,15                    | —                     | —            | —         | —        | —         | —         | —         | —         | —         | —          | —          | 8             | —          | —           | —          |
| <b>Summa</b>                         | <b>—</b>                 | <b>10,109</b>              | <b>3,38</b>             | <b>728</b>            | <b>7,20</b>  | <b>8</b>  | <b>4</b> | <b>13</b> | <b>12</b> | <b>23</b> | <b>40</b> | <b>77</b> | <b>97</b>  | <b>454</b> | <b>9,850</b>  | <b>259</b> | <b>2,56</b> | <b>127</b> |
| <b>3. Sjukhusen.</b>                 |                          |                            |                         |                       |              |           |          |           |           |           |           |           |            |            |               |            |             |            |
| Mjölkleveranser .....                | —                        | 1,278                      | 3,45                    | 46                    | 3,60         | —         | —        | —         | —         | —         | 1         | —         | —          | 45         | 1,276         | 2          | 0,16        | 2          |
| <b>Samtliga ovanstående prov</b>     | <b>—</b>                 | <b>15,024</b>              | <b>3,37</b>             | <b>1,163</b>          | <b>7,74</b>  | <b>11</b> | <b>4</b> | <b>18</b> | <b>18</b> | <b>26</b> | <b>47</b> | <b>85</b> | <b>114</b> | <b>840</b> | <b>14,748</b> | <b>276</b> | <b>1,84</b> | <b>132</b> |
| Kontrollmjölk .....                  | —                        | 265                        | 3,55                    | 11                    | 4,15         | —         | —        | —         | —         | —         | —         | —         | 1          | 10         | 264           | 1          | 0,38        | 1          |





**Tab. 6. Födelse i Göteborg år 1941, med fördelning på månader.**

| Månader         | Levande födda |       |      |     | S:a   | Dödfödda  |     |      |     | S:a | S:a födda | därav utom äkten-<br>skap |
|-----------------|---------------|-------|------|-----|-------|-----------|-----|------|-----|-----|-----------|---------------------------|
|                 | inom          |       | utom |     |       | inom      |     | utom |     |     |           |                           |
|                 | äktenskap     |       |      |     |       | äktenskap |     |      |     |     |           |                           |
|                 | m.            | kv.   | m.   | kv. |       | m.        | kv. | m.   | kv. |     |           |                           |
| Januari .....   | 126           | 139   | 15   | 13  | 293   | 3         | 3   | —    | —   | 6   | 299       | 28                        |
| Februari .....  | 131           | 111   | 20   | 18  | 280   | 3         | 2   | —    | —   | 5   | 285       | 38                        |
| Mars .....      | 164           | 161   | 25   | 22  | 372   | 4         | 2   | 1    | 1   | 8   | 380       | 49                        |
| April .....     | 173           | 172   | 24   | 17  | 386   | —         | 3   | 1    | 2   | 6   | 392       | 44                        |
| Maj .....       | 179           | 205   | 23   | 17  | 424   | 3         | 5   | —    | —   | 8   | 432       | 40                        |
| Juni .....      | 170           | 154   | 19   | 11  | 354   | 5         | 2   | —    | —   | 7   | 361       | 30                        |
| Juli .....      | 172           | 172   | 14   | 12  | 370   | 7         | —   | —    | —   | 7   | 377       | 26                        |
| Augusti .....   | 163           | 161   | 12   | 15  | 351   | 6         | 3   | 1    | 1   | 11  | 362       | 29                        |
| September ..... | 175           | 148   | 16   | 24  | 363   | 2         | 3   | 1    | 1   | 7   | 370       | 42                        |
| Oktober .....   | 154           | 141   | 7    | 7   | 309   | 2         | 6   | —    | 2   | 10  | 319       | 16                        |
| November .....  | 154           | 142   | 12   | 19  | 327   | —         | 3   | —    | —   | 3   | 330       | 31                        |
| December .....  | 163           | 157   | 26   | 22  | 368   | 8         | 2   | —    | 1   | 11  | 379       | 49                        |
| Summa           | 1,924         | 1,863 | 213  | 197 | 4,197 | 43        | 34  | 4    | 8   | 89  | 4,286     | 422                       |

**Tab. 7. Födelse i Göteborg år 1941, med fördelning på församlingar.**

| Församlingar        | Levande födda |       |      |     | S:a   | Dödfödda  |     |      |     | S:a | S:a födda | därav utom äkten-<br>skap |
|---------------------|---------------|-------|------|-----|-------|-----------|-----|------|-----|-----|-----------|---------------------------|
|                     | inom          |       | utom |     |       | inom      |     | utom |     |     |           |                           |
|                     | äktenskap     |       |      |     |       | äktenskap |     |      |     |     |           |                           |
|                     | m.            | kv.   | m.   | kv. |       | m.        | kv. | m.   | kv. |     |           |                           |
| Domkyrko .....      | 48            | 42    | 12   | 18  | 120   | —         | 1   | —    | —   | 1   | 121       | 30                        |
| Vasa .....          | 64            | 61    | 12   | 10  | 147   | 2         | 1   | —    | —   | 3   | 150       | 22                        |
| Johanneberg .....   | 192           | 184   | 20   | 16  | 412   | 5         | 2   | —    | —   | 7   | 419       | 36                        |
| Christine .....     | 70            | 65    | 11   | 15  | 161   | —         | 2   | —    | 1   | 3   | 164       | 27                        |
| Haga .....          | 40            | 35    | 11   | 13  | 99    | 1         | —   | —    | —   | 1   | 100       | 24                        |
| Annedal .....       | 68            | 73    | 11   | 6   | 158   | 2         | 5   | —    | —   | 7   | 165       | 17                        |
| Masthugget .....    | 80            | 86    | 15   | 10  | 191   | 1         | 1   | 1    | 1   | 4   | 195       | 27                        |
| Oskar Fredrik ..... | 146           | 144   | 16   | 14  | 320   | 3         | 3   | 1    | 1   | 8   | 328       | 32                        |
| Karl Johan .....    | 340           | 342   | 33   | 28  | 743   | 9         | 5   | 1    | 2   | 17  | 760       | 64                        |
| Gamlestaden .....   | 294           | 248   | 21   | 27  | 590   | 7         | 6   | 1    | 3   | 17  | 607       | 52                        |
| Lundby .....        | 225           | 226   | 20   | 21  | 492   | 8         | 3   | —    | —   | 11  | 503       | 41                        |
| Örgryte .....       | 349           | 352   | 31   | 19  | 751   | 5         | 5   | —    | —   | 10  | 761       | 50                        |
| Tyska .....         | 8             | 5     | —    | —   | 13    | —         | —   | —    | —   | —   | 13        | —                         |
| Summa               | 1,924         | 1,863 | 213  | 197 | 4,197 | 43        | 34  | 4    | 8   | 89  | 4,286     | 422                       |

**Tab. 8. Befolkningens rörlighet inom Göteborgs stads församlingar år 1941.**

| Församlingar        | Folkmängd<br>31/12<br>1940 | Ingånga<br>äktenskap | Lev. födda |                                 | Döda  | Överskott av                 |                              |         | Folkmängd<br>31/12<br>1941 |
|---------------------|----------------------------|----------------------|------------|---------------------------------|-------|------------------------------|------------------------------|---------|----------------------------|
|                     |                            |                      | alla       | därav<br>utom<br>äkten-<br>skap |       | levande<br>födda +<br>döda - | inflyttade +<br>utflyttade - |         |                            |
| Domkyrko .....      | 9,618                      | 186                  | 120        | 30                              | 99    | + 21                         | + 136                        | 9,775   |                            |
| Vasa .....          | 15,275                     | 215                  | 147        | 22                              | 168   | - 21                         | - 88                         | 15,166  |                            |
| Johanneberg .....   | 25,169                     | 315                  | 412        | 36                              | 253   | + 159                        | + 182                        | 25,510  |                            |
| Christine .....     | 9,876                      | 145                  | 161        | 26                              | 103   | + 58                         | + 4                          | 9,938   |                            |
| Haga .....          | 9,088                      | 132                  | 99         | 24                              | 150   | - 51                         | + 99                         | 9,136   |                            |
| Annedal .....       | 15,497                     | 218                  | 158        | 17                              | 199   | - 41                         | - 143                        | 15,313  |                            |
| Masthugget .....    | 11,046                     | 137                  | 191        | 25                              | 109   | + 82                         | - 54                         | 11,074  |                            |
| Oskar Fredrik ..... | 23,477                     | 311                  | 320        | 30                              | 295   | + 25                         | + 121                        | 23,623  |                            |
| Karl Johan .....    | 49,492                     | 517                  | 743        | 61                              | 439   | + 304                        | - 271                        | 49,525  |                            |
| Gamlestaden .....   | 39,977                     | 380                  | 590        | 48                              | 347   | + 243                        | - 234                        | 39,986  |                            |
| Lundby .....        | 28,715                     | 273                  | 492        | 41                              | 206   | + 286                        | + 513                        | 29,514  |                            |
| Örgryte .....       | 43,531                     | 469                  | 751        | 50                              | 397   | + 354                        | + 170                        | 44,055  |                            |
| Tyska .....         | 696                        | 5                    | 13         | —                               | 10    | + 3                          | + 19                         | 718     |                            |
| Summa               | 281,457                    | 3,303                | 4,197      | 410                             | 2,775 | + 1,422                      | + 454                        | 283,333 |                            |

**Tab. 9. Dödligheten i Göteborg år 1941 inom den mantalsskrivna befolkningen, uppdelad i församlingar.**

| Församlingar m. m.                           | Antal<br>invånare<br>(vid mtskr.<br>för 1941) | Antal<br>döda | Döda<br>pro mille |
|--|---|---------------|-------------------|
| Lundby .....                                 | 28,820  | 183           | 6,3               |
| Johanneberg .....                            | 25,155  | 180           | 7,2               |
| Gamlestaden .....                            | 39,369  | 307           | 7,8               |
| Örgryte .....                                | 43,122  | 342           | 7,9               |
| Karl Johan .....                             | 49,451  | 396           | 8,0               |
| Masthugget .....                             | 10,876  | 98            | 9,0               |
| Domkyrko .....                               | 9,642   | 87            | 9,0               |
| Vasa .....                                   | 15,172  | 151           | 10,0              |
| Christine och Tyska*) .....                  | 10,475  | 106           | 10,1              |
| Annedal .....                                | 15,292  | 162           | 10,6              |
| Oskar Fredrik .....                          | 23,350  | 259           | 11,1              |
| Haga .....                                   | 8,994   | 128           | 14,2              |
| Arbets-, försörjningsinrättningar o. d. .... | 860   | 99            | 115,1             |
| Summa  | 280,578                                       | 2,498         | 8,9               |

\*) Invånarna i Tyska församlingen äro fördelade på de församlingar, inom vilka de mantalsskrivits.

Tab. 10. Dödsfall och dödstal i Göteborg månadsvis åren 1937—1941.

|  | 1937  | 1938  | 1939  | 1940  | 1941  |                          |     |      |
|--|-------|-------|-------|-------|-------|--------------------------|-----|------|
| Dödsfall (här kyrkoskrivna, som dött inom eller, i kronisk sjukdom, utom staden samt främlingar, döda i staden i akut sjukdom) ..... | 2,602 | 2,528 | 2,590 | 2,584 | 2,637 | Absoluta o. relativa tal | 9,4 | 8,9  |
| Dödstal (uträknade för inom staden döda pr 1,000 kyrkoskrivna personer) .....  | 9,4   | 8,9   | 8,9   | 8,7   | 8,8   |                          | 8,9 | 10,4 |
| Medeldödstal 1937—1941 .....   | 8,9   |       |       |       |       |                          |     |      |
|  | 1937  | 1938  | 1939  | 1940  | 1941  |                          |     |      |
| Januari  | 217   | 250   | 193   | 205   | 246   | Februari                 | 250 | 11,1 |
| Mars   | 257   | 258   | 278   | 229   | 235   | Mars                     | 257 | 11,3 |
| April  | 224   | 198   | 242   | 223   | 235   | April                    | 224 | 9,9  |
| Maj  | 216   | 201   | 278   | 263   | 222   | Maj                      | 216 | 8,9  |
| Juni   | 224   | 279   | 216   | 190   | 238   | Juni                     | 224 | 9,4  |
| Juli   | 180   | 220   | 161   | 207   | 190   | Juli                     | 180 | 7,2  |
| Augusti  | 173   | 208   | 219   | 156   | 190   | Augusti                  | 173 | 7,0  |
| September  | 210   | 157   | 164   | 174   | 169   | September                | 210 | 9,2  |
| Oktober  | 185   | 165   | 187   | 213   | 214   | Oktober                  | 185 | 8,1  |
| November   | 178   | 218   | 221   | 180   | 171   | November                 | 178 | 7,8  |
| December   | 288   | 209   | 221   | 222   | 200   | December                 | 288 | 12,8 |

Tab. 11. Obligatoriskt anmälda smittsamma sjukdomar i Göteborg månadsvis år 1941.

|                                     | Januari | Februari | Mars | April | Maj | Juni | Juli | Augusti | September | Oktober | November | December | S:a   |
|-------------------------------------|---------|----------|------|-------|-----|------|------|---------|-----------|---------|----------|----------|-------|
| Skarlakansfeber .....               | 39      | 36       | 40   | 37    | 70  | 63   | 52   | 48      | 95        | 166     | 229      | 152      | 1,027 |
| Difteri .....                       | —       | —        | —    | —     | 2   | 3    | —    | 3       | 8         | 4       | 8        | 2        | 30    |
| Tyfoïd .....                        | —       | —        | —    | —     | —   | —    | —    | —       | —         | —       | —        | —        | 1     |
| Paratyfoïd .....                    | 1       | 1        | 1    | 4     | —   | 32   | 11   | 4       | 1         | 1       | —        | —        | 56    |
| Rödsot .....                        | —       | —        | —    | —     | —   | —    | —    | 4       | —         | 8       | 8        | 6        | 26    |
| Akut barnförlämning, med förlämning | —       | —        | —    | —     | —   | —    | —    | 1       | —         | —       | —        | —        | 1     |
| Epidemisk hjärnfeber .....          | 1       | —        | —    | 1     | —   | —    | —    | 1       | 1         | —       | —        | —        | 4     |
| Weils sjukdom .....                 | —       | —        | —    | —     | —   | —    | —    | 1       | —         | —       | —        | —        | 1     |
| Infektöös ikterus .....             | 2       | 6        | 3    | —     | 5   | 3    | 3    | 7       | 19        | 12      | 20       | 8        | 88    |
| Summa                               | 43      | 43       | 44   | 42    | 77  | 101  | 66   | 69      | 124       | 191     | 266      | 168      | 1,234 |

**Tab. 12. Vissa smittsamma sjukdomar i Göteborg åren 1932—1941.**

(Observera: fall av *mässling*, *kikhosta*, *influenta* och *påssjuka* ha anmälts endast av distriktsläkarna).

|                            | 1932       |      | 1933       |      | 1934       |      | 1935       |      | 1936       |      | 1937       |      | 1938       |      | 1939       |      | 1940       |      | 1941       |      |
|----------------------------|------------|------|------------|------|------------|------|------------|------|------------|------|------------|------|------------|------|------------|------|------------|------|------------|------|
|                            | Insjuknade | Döda | Insjuknade | Döda | Insjuknade | Döda | Insjuknade | Döda | Insjuknade | Döda | Insjuknade | Döda | Insjuknade | Döda | Insjuknade | Döda | Insjuknade | Döda | Insjuknade | Döda |
| Skarlakansfeber .....      | 540        | 2    | 423        | 1    | 201        | 4    | 328        | —    | 338        | 4    | 1,435      | 5    | 3,025      | 3    | 975        | 6    | 1,027      | —    | —          | —    |
| Difteri .....              | 208        | 5    | 160        | 14   | 114        | 4    | 84         | 3    | 7          | 2    | 7          | —    | 10         | 1    | —          | —    | 30         | —    | —          | —    |
| Tyfoid .....               | 14         | 1    | 3          | 1    | 4          | 1    | 5          | —    | 10         | —    | 1          | —    | 2          | —    | 2          | —    | 1          | —    | —          | —    |
| Paratyfoid .....           | 5          | —    | 4          | —    | 6          | —    | 6          | —    | 47         | 1    | 4          | —    | 74         | 4    | 31         | 2    | 56         | —    | —          | 2    |
| Rödsoth .....              | 1          | —    | 59         | 4    | 2          | —    | 6          | —    | 9          | —    | 1          | —    | 3          | —    | 3          | —    | 26         | —    | —          | —    |
| Akut barnförslämning       | 23         | 6    | 223        | 31   | 1          | —    | 44         | 6    | 4          | —    | 3          | 1    | 1          | —    | 32         | 4    | 1          | —    | —          | —    |
| Epidemisk hjärnfeber ..... | 5          | —    | 5          | 3    | 4          | 4    | 2          | —    | 3          | 4    | 5          | 5    | 1          | 1    | 4          | —    | 4          | —    | —          | —    |
| Sömnsjuka .....            | 8          | 6    | 2          | 1    | 4          | 3    | 1          | —    | 1          | —    | —          | —    | 1          | —    | 1          | —    | —          | —    | —          | —    |
| Undulantfeber .....        | 1          | —    | —          | —    | —          | —    | 3          | —    | —          | —    | —          | —    | —          | —    | —          | —    | —          | —    | —          | —    |
| Malaria .....              | 2          | —    | —          | —    | —          | —    | 1          | —    | —          | —    | —          | —    | —          | —    | —          | —    | —          | —    | —          | —    |
| Wells sjukdom .....        | —          | —    | —          | —    | —          | —    | —          | —    | —          | —    | —          | —    | —          | —    | —          | —    | —          | —    | —          | —    |
| Infektiös ikterus .....    | —          | —    | 94         | —    | 129        | —    | 159        | —    | 122        | —    | 161        | 2    | 69         | —    | 62         | 1    | 88         | —    | —          | —    |
| Mässling .....             | 35         | —    | 4          | —    | 1,327      | 13   | 117        | 1    | 8          | —    | 3          | —    | 3          | —    | 726        | —    | 440        | —    | —          | 5    |
| Kikhosta .....             | 444        | 9    | 43         | —    | 79         | 4    | 455        | 3    | 261        | 1    | 87         | —    | 178        | —    | 498        | —    | 562        | —    | —          | 2    |
| Epidemisk influensa        | 2,557      | 21   | 1,693      | 20   | 3,378      | 36   | 3,722      | 59   | 3,729      | 73   | 2,208      | 12   | 3,731      | 38   | 2,634      | 27   | 4,225      | —    | —          | 58   |
| Påssjuka .....             | 7          | —    | 28         | —    | 550        | —    | 23         | —    | 31         | —    | 8          | —    | 46         | —    | 319        | —    | 45         | —    | —          | —    |

Tab. 13. Antalet dödsfall i Göteborg åren 1932—1941 i smittsamma sjukdomar ävensom inom vissa viktigare sjukdomsgrupper.

|  | 1932 | 1933 | 1934 | 1935 | 1936 | 1937 | 1938 | 1939 | 1940 | 1941 |
|--|------|------|------|------|------|------|------|------|------|------|
| Skarlakansfeber .....                              | 2    | 2    | 1    | —    | —    | 4    | 5    | 3    | —    | —    |
| Difteri .....                                      | 5    | 11   | 14   | 4    | 3    | —    | —    | 1    | 6    | —    |
| Tyfoid .....                                       | 1    | 1    | 1    | 1    | —    | 2    | —    | —    | —    | —    |
| Paratyfoid .....                                   | —    | —    | —    | —    | —    | 1    | —    | 4    | 2    | 2    |
| Rödsot .....                                       | —    | —    | —    | —    | 1    | —    | —    | —    | —    | —    |
| Akut barnförslänning .....                         | 6    | —    | 31   | —    | 6    | —    | 1    | —    | 4    | —    |
| Epidemisk hjärnfeber .....                         | —    | 4    | 3    | 4    | —    | 4    | 5    | 1    | —    | —    |
| Sömnsjuka .....                                    | 6    | 6    | 1    | 3    | —    | —    | 1    | —    | 1    | 1    |
| Mässling .....                                     | —    | —    | —    | 13   | 1    | —    | —    | —    | —    | 5    |
| Kikhosta .....                                     | 9    | 10   | —    | 4    | 3    | —    | —    | —    | —    | 2    |
| Epidemisk influensa .....                          | 21   | 46   | 20   | 36   | 59   | 73   | 12   | 38   | 27   | 58   |
| Vårfeber .....                                     | 39   | 34   | 39   | 20   | 31   | 27   | 36   | 31   | 21   | 20   |
| Barnsängsfeber .....                               | 6    | —    | 2    | 4    | 1    | 1    | 3    | 1    | 7    | 2    |
| Lungtuberkulos .....                               | 232  | 250  | 247  | 231  | 209  | 174  | 200  | 180  | 182  | 192  |
| Annan tuberkulos .....                             | 43   | 47   | 38   | 24   | 37   | 39   | 40   | 35   | 27   | 39   |
| Cirkulationsorganens sjukdomar .....               | 606  | 599  | 641  | 698  | 659  | 700  | 675  | 697  | 797  | 872  |
| Svulster .....                                     | 388  | 331  | 358  | 401  | 417  | 408  | 386  | 438  | 418  | 434  |
| Ålderdomssjukdomar .....                           | 209  | 172  | 165  | 202  | 164  | 175  | 143  | 142  | 151  | 113  |
| Andningsorganens sjukdomar (utom tuberkulos) ..... | 194  | 182  | 135  | 169  | 172  | 210  | 207  | 184  | 125  | 133  |
| Nervsystemets och sinnesorganens sjukdomar .....   | 196  | 193  | 192  | 227  | 205  | 250  | 229  | 299  | 262  | 271  |
| Matsmältningsorganens sjukdomar .....              | 112  | 115  | 145  | 129  | 123  | 143  | 144  | 116  | 123  | 113  |
| Urinorganens sjukdomar .....                       | 113  | 107  | 107  | 110  | 108  | 114  | 131  | 104  | 106  | 89   |

Tab. 14. Uppgift från 12 distriktsläkare ang. av dem

|                                      | Januari | Februari | Mars  |
|--------------------------------------|---------|----------|-------|
| Varicellæ .....                      | 8       | 13       | 4     |
| Morbilli .....                       | 225     | 117      | 46    |
| Pertussis .....                      | 67      | 45       | 35    |
| Parotitis epidemica .....            | 11      | 14       | 4     |
| Influenza epidemica .....            | 2,491   | 457      | 296   |
| Septichæmia puerperalis .....        | —       | —        | —     |
| Tuberculosis pulmonum .....          | 5       | 5        | 6     |
| Tuberculosis aliorum organorum.....  | 1       | 3        | 1     |
| Angina tonsillaris .....             | 124     | 105      | 95    |
| Tracheo-bronchitis acuta .....       | 626     | 443      | 394   |
| Pneumonia crouposa .....             | 14      | 4        | 9     |
| Bronchopneumonia acuta .....         | 102     | 36       | 40    |
| Pleuritis. Empyema pleuræ .....      | 8       | 3        | 4     |
| Enterocolitis acuta infectiosa ..... | 36      | 63       | 36    |
| Polyarthritus rheumatica acuta.....  | 13      | 14       | 9     |
| Erythema nodosum .....               | 3       | 6        | 4     |
| Erysipelas .....                     | 8       | 2        | —     |
| Scabies .....                        | 14      | 7        | 5     |
| Delirium tremens .....               | 1       | —        | —     |
| Intoxicatio acuta.....               | 3       | 1        | —     |
| Alii morbi .....                     | 501     | 510      | 427   |
| Summa                                | 4,261   | 1,848    | 1,415 |

månadsvis iakttagna sjukdomsfall i Göteborg år 1941.

| April | Maj | Juni | Juli | Augusti | September | Oktober | November | December | S:a    |
|-------|-----|------|------|---------|-----------|---------|----------|----------|--------|
| 9     | 3   | 6    | 9    | 3       | 3         | 8       | 12       | 29       | 107    |
| 28    | 14  | 3    | 4    | 1       | 1         | 1       | —        | —        | 440    |
| 55    | 51  | 35   | 33   | 36      | 60        | 60      | 33       | 52       | 562    |
| 5     | —   | 1    | 1    | 3       | 2         | —       | 2        | 2        | 45     |
| 272   | 112 | 54   | 34   | 37      | 79        | 96      | 96       | 201      | 4,225  |
| —     | —   | —    | —    | —       | 1         | —       | —        | —        | 1      |
| 5     | 5   | 2    | 6    | 3       | 2         | 3       | 5        | 2        | 49     |
| 1     | —   | —    | —    | 1       | —         | 1       | —        | 1        | 9      |
| 121   | 85  | 65   | 85   | 77      | 92        | 146     | 120      | 149      | 1,264  |
| 459   | 260 | 179  | 142  | 108     | 211       | 280     | 402      | 555      | 4,059  |
| 13    | 5   | 3    | 5    | 1       | 4         | 5       | 8        | 24       | 95     |
| 54    | 40  | 11   | 14   | 10      | 13        | 20      | 17       | 60       | 417    |
| 2     | 3   | —    | 5    | 1       | 1         | 6       | —        | 1        | 34     |
| 57    | 48  | 40   | 94   | 101     | 36        | 39      | 46       | 53       | 649    |
| 15    | 11  | 11   | 11   | 10      | 6         | 9       | 9        | 6        | 124    |
| 8     | 5   | 3    | 5    | 2       | 1         | 5       | 6        | 3        | 51     |
| 3     | 6   | 4    | 2    | 1       | 1         | 3       | 7        | 1        | 38     |
| 9     | 2   | 2    | 9    | 12      | 12        | 18      | 8        | 16       | 114    |
| —     | —   | —    | —    | —       | —         | —       | —        | —        | 1      |
| 2     | 1   | 1    | 3    | —       | —         | —       | 1        | 2        | 14     |
| 510   | 337 | 313  | 344  | 348     | 452       | 538     | 472      | 445      | 5,197  |
| 1,628 | 988 | 733  | 806  | 755     | 977       | 1,238   | 1,244    | 1,602    | 17,495 |

III. Morbi infectionis.

|      |                                       |
|------|---------------------------------------|
| 1010 | Pneumoniae paratyphoides              |
| 1080 | Morbilli                              |
| 1100 | Parotusis                             |
| 1120 | Influenza cum excretionibus pulmonis  |
| 1121 | Influenza sine excretionibus pulmonis |
| 1150 | Gastro-enteritis acuta infectiosa     |
| 1210 | Rosoliae                              |
| 1230 | Scarlatina                            |
| 1240 | Erysipelatis epidemica                |
| 1400 | Tuberculosis pulmonis, variis         |
| 1410 | Meningium, cerebri                    |
| 1420 | Meningium, spinalis                   |
| 1430 | Meningitis                            |
| 1440 | Cerebrum, atrophium                   |
| 1450 | Meningitis                            |
| 1460 | Encephalomyelitis                     |
| 1500 | Lymphomyelomatosis maligna            |
| 1520 | Syphilis acuta                        |



Tab. 15. Dödsfall i Göteborg år 1941 med fördelning efter döds-

| Dödsorsaker   | De avlidnas |     |           |     |        |     |         |     |          |     |
|---|-------------|-----|-----------|-----|--------|-----|---------|-----|----------|-----|
|   | 0—6 mån.    |     | 6—12 mån. |     | 1—5 år |     | 5—10 år |     | 10—15 år |     |
|   | m.          | kv. | m.        | kv. | m.     | kv. | m.      | kv. | m.       | kv. |
| <b>A. Nati Vivi.</b>                                    |             |     |           |     |        |     |         |     |          |     |
| <b>I. Vitia primæ conformationis. Morbi neonatorum.</b> |             |     |           |     |        |     |         |     |          |     |
| 0001. Vitia primæ conformationis .....                  | 8           | 6   | —         | —   | —      | —   | —       | —   | —        | —   |
| 0100. Debilitas congenita .....                         | 27          | 15  | —         | —   | —      | —   | —       | —   | —        | —   |
| 0300. Aliæ causæ mortis neonatorum .....                | 13          | 7   | —         | —   | —      | —   | —       | —   | —        | —   |
| Summa   | 48          | 28  | —         | —   | —      | —   | —       | —   | —        | —   |
| <b>II. Morbi senectutis.</b>                            |             |     |           |     |        |     |         |     |          |     |
| 0500. Marasmus senilis .....                            | —           | —   | —         | —   | —      | —   | —       | —   | —        | —   |
| 0600. Gangræna senilis .....                            | —           | —   | —         | —   | —      | —   | —       | —   | —        | —   |
| Summa   | —           | —   | —         | —   | —      | —   | —       | —   | —        | —   |
| <b>III. Morbi infectionis.</b>                          |             |     |           |     |        |     |         |     |          |     |
| 1010. Febris paratyphoidea .....                        | —           | —   | —         | —   | —      | —   | —       | —   | —        | —   |
| 1080. Morbilli .....                                    | —           | —   | —         | —   | 2      | 3   | —       | —   | —        | —   |
| 1100. Pertussis .....                                   | —           | 2   | —         | —   | —      | —   | —       | —   | —        | —   |
| 1120. Influenza cum ægrotatione pulmonis .....          | —           | —   | —         | —   | —      | 1   | —       | —   | —        | —   |
| 1121. Influenza sine ægrotatione pulmonis .....         | —           | —   | —         | —   | —      | 1   | —       | —   | —        | —   |
| 1150. Gastro-enteritis acuta infectiosa .....           | —           | —   | —         | —   | —      | —   | —       | —   | —        | —   |
| 1210. Erysipelas .....                                  | 1           | 1   | —         | —   | —      | —   | —       | —   | —        | —   |
| 1220. Septichæmia, Pyoseptichæmia .....                 | —           | 1   | —         | —   | 2      | —   | —       | —   | —        | —   |
| 1240. Encephalitis epidemica .....                      | —           | —   | —         | —   | —      | —   | —       | —   | —        | —   |
| 1400. Tuberculosis pulmonis, laryngis .....             | —           | —   | —         | 1   | —      | 1   | 1       | —   | —        | —   |
| 1410. > meningum, cerebri .....                         | —           | —   | —         | 1   | 1      | —   | —       | 1   | 1        | 1   |
| 1420. > intestini, peritonei .....                      | —           | —   | —         | —   | —      | —   | —       | —   | —        | —   |
| 1430. > urogenitalis .....                              | —           | —   | —         | —   | —      | —   | —       | —   | —        | —   |
| 1440. > ossium, articularum .....                       | —           | —   | —         | —   | —      | —   | —       | —   | —        | —   |
| 1450. > miliaris .....                                  | —           | —   | —         | —   | 1      | —   | —       | —   | —        | —   |
| 1470. > aliorum organorum .....                         | —           | —   | —         | —   | —      | —   | —       | —   | —        | —   |
| 1500. Lymphogranulomatosis maligna .....                | —           | —   | —         | —   | —      | —   | —       | —   | —        | —   |
| 1521. Syphilis acquisita .....                          | —           | —   | —         | —   | —      | —   | —       | —   | —        | —   |
| Summa   | 1           | 4   | —         | 2   | 6      | 6   | 1       | 1   | 1        | 1   |



Tab. 15. Fortsättning.

| Dödsorsaker   | De avlidnas |     |           |     |        |     |         |     |          |     |
|---|-------------|-----|-----------|-----|--------|-----|---------|-----|----------|-----|
|   | 0—6 mån.    |     | 6—12 mån. |     | 1—5 år |     | 5—10 år |     | 10—15 år |     |
|   | m.          | kv. | m.        | kv. | m.     | kv. | m.      | kv. | m.       | kv. |
| <b>IV. Morbi systematis hæmopoëtici et sanguinis et diatheses hæmorrhagicæ.</b> |             |     |           |     |        |     |         |     |          |     |
| 2000. Anæmia perniciosa .....   | —           | —   | —         | —   | —      | —   | —       | —   | —        | —   |
| 2010. Leuchæmia .....   | —           | —   | —         | —   | —      | —   | —       | —   | —        | —   |
| 2020. Pseudoleuchæmia .....   | —           | —   | —         | —   | —      | —   | —       | —   | —        | —   |
| 2050. Alii morbi sanguinis .....  | —           | —   | —         | —   | —      | —   | —       | —   | —        | —   |
| Summa   | —           | —   | —         | —   | —      | —   | —       | —   | —        | —   |
| <b>V. Morbi nutritionis et secretionis internæ.</b>                             |             |     |           |     |        |     |         |     |          |     |
| 2320. Morbus Barlowii .....   | —           | —   | —         | —   | —      | —   | —       | —   | —        | —   |
| 2360. Diabetes mellitus .....   | —           | —   | —         | —   | —      | —   | —       | —   | —        | —   |
| 2370. Morbi glandulæ pituitariæ .....   | —           | —   | —         | —   | —      | —   | —       | —   | —        | —   |
| 2390. Morbus Basedowii .....  | —           | —   | —         | —   | —      | —   | —       | —   | —        | —   |
| 2410. Morbus Addisonii .....  | —           | —   | —         | —   | —      | —   | —       | —   | 1        | —   |
| Summa   | —           | —   | —         | —   | —      | —   | —       | —   | 1        | —   |
| <b>VI. Morbi systematis nervosi. Morbi mentis. Morbi organorum sensoriorum.</b> |             |     |           |     |        |     |         |     |          |     |
| 2600. Hæmorrhagia cerebri. Hæmorrhagia meningum                                 | 2           | —   | —         | —   | —      | —   | —       | —   | —        | —   |
| 2610. Abscessus cerebri. Meningitis purulenta.....                              | —           | 1   | —         | —   | —      | —   | —       | —   | —        | —   |
| 2630. Epilepsia .....   | —           | —   | —         | —   | —      | —   | —       | —   | —        | —   |
| 2660. Alii morbi systematis nervosi.....  | —           | 1   | 1         | —   | —      | —   | —       | 1   | —        | —   |
| 2700. Dementia paralytica .....   | —           | —   | —         | —   | —      | —   | —       | —   | —        | —   |
| 2750. Alii morbi mentis .....   | —           | —   | —         | —   | —      | —   | —       | 1   | —        | —   |
| 2800. Otitis .....  | —           | 1   | —         | —   | —      | —   | —       | 1   | —        | —   |
| Summa   | 2           | 3   | 1         | —   | —      | —   | —       | 1   | 2        | —   |
| <b>VII. Morbi organorum circulationis.</b>                                      |             |     |           |     |        |     |         |     |          |     |
| 3000. Pericarditis .....  | —           | —   | —         | —   | —      | —   | —       | —   | —        | —   |
| 3010. Thrombo-endocarditis acuta .....  | —           | —   | —         | —   | —      | —   | —       | —   | —        | —   |
| 3020. Endocarditis chronica .....   | —           | —   | —         | —   | —      | —   | —       | —   | —        | 1   |
| 3030. Myocarditis chronica .....  | —           | —   | —         | —   | —      | —   | —       | —   | —        | 1   |
| 3040. Arteriosclerosis .....  | —           | —   | —         | —   | —      | —   | —       | —   | —        | —   |
| 3041. Aneurysma aortæ .....   | —           | —   | —         | —   | —      | —   | —       | —   | —        | —   |
| 3042. Alia aneurysmata .....  | —           | —   | —         | —   | —      | —   | —       | —   | —        | —   |
| 3050. Thrombosis. Embolia .....   | —           | —   | —         | —   | —      | —   | —       | —   | —        | —   |
| 3070. Alii morbi organorum circulationis.....                                   | —           | —   | —         | —   | —      | 1   | —       | —   | —        | —   |
| Summa   | —           | —   | —         | —   | —      | 1   | —       | —   | —        | 2   |

| Levnadsålder |     |             |     |             |     |             |     |             |     |             |     |             |     | Summa         |     |             |               |      |
|--------------|-----|-------------|-----|-------------|-----|-------------|-----|-------------|-----|-------------|-----|-------------|-----|---------------|-----|-------------|---------------|------|
| 15—20<br>år  |     | 20—30<br>år |     | 30—40<br>år |     | 40—50<br>år |     | 50—60<br>år |     | 60—70<br>år |     | 70—80<br>år |     | över<br>80 år |     | Man-<br>kön | Kvinn-<br>kön | Båda |
| m.           | kv. | m.          | kv. | m.          | kv. | m.          | kv. | m.          | kv. | m.          | kv. | m.          | kv. | m.            | kv. |             |               |      |
| —            | —   | —           | —   | —           | —   | —           | —   | —           | —   | —           | —   | —           | —   | —             | —   | —           | —             | —    |
| —            | —   | —           | —   | —           | —   | —           | 1   | 1           | —   | —           | 2   | 1           | 1   | 3             | 3   | 5           | 7             | 12   |
| 1            | —   | 1           | 1   | —           | 1   | 1           | 2   | —           | —   | 1           | —   | —           | 2   | 1             | —   | 5           | 6             | 11   |
| —            | 1   | 2           | —   | —           | —   | 1           | —   | —           | —   | 1           | —   | —           | 2   | —             | 1   | —           | 1             | 1    |
| —            | —   | —           | —   | —           | —   | —           | —   | —           | —   | —           | —   | —           | —   | —             | —   | 4           | 5             | 9    |
| 1            | 1   | 3           | 1   | —           | 1   | 2           | 3   | 1           | —   | 2           | 2   | 1           | 5   | 5             | 5   | 15          | 18            | 33   |
| —            | —   | —           | —   | —           | —   | 1           | —   | —           | —   | —           | —   | —           | —   | —             | —   | 1           | —             | 1    |
| —            | —   | —           | —   | —           | 1   | —           | —   | 1           | 2   | —           | 2   | 4           | 6   | 1             | 1   | 6           | 12            | 18   |
| —            | —   | —           | —   | —           | 1   | —           | —   | —           | —   | —           | —   | —           | —   | —             | —   | —           | 1             | 1    |
| —            | —   | —           | —   | —           | 1   | —           | —   | —           | —   | —           | —   | —           | —   | —             | —   | —           | —             | 1    |
| —            | —   | —           | —   | —           | —   | —           | —   | —           | —   | —           | —   | —           | —   | —             | —   | 1           | —             | 1    |
| —            | —   | —           | —   | —           | 3   | 1           | —   | 1           | 2   | —           | 2   | 4           | 6   | 1             | 1   | 8           | 14            | 22   |
| —            | —   | —           | —   | —           | —   | —           | —   | —           | —   | —           | —   | —           | —   | —             | —   | —           | —             | —    |
| —            | —   | —           | —   | —           | 2   | 6           | 4   | 12          | 12  | 21          | 18  | 19          | 28  | 6             | 12  | 66          | 76            | 142  |
| —            | —   | —           | —   | —           | —   | —           | —   | 1           | 1   | —           | 1   | —           | —   | —             | 1   | 3           | 4             | 4    |
| —            | —   | 1           | —   | —           | 1   | —           | —   | —           | —   | —           | —   | —           | —   | —             | 1   | 1           | 1             | 2    |
| —            | —   | 2           | —   | 1           | 2   | 2           | 3   | 8           | 5   | 16          | 13  | 19          | 21  | 4             | 15  | 53          | 61            | 114  |
| —            | —   | —           | —   | —           | —   | —           | —   | —           | —   | 2           | —   | —           | —   | —             | —   | 2           | —             | 2    |
| —            | —   | —           | —   | —           | —   | —           | —   | —           | —   | —           | —   | —           | —   | —             | —   | —           | —             | —    |
| —            | —   | —           | 1   | —           | 1   | —           | —   | —           | —   | 1           | —   | 1           | —   | —             | —   | 3           | 1             | 1    |
| —            | —   | 3           | 1   | 1           | 6   | 8           | 7   | 21          | 18  | 40          | 32  | 39          | 49  | 10            | 27  | 126         | 145           | 271  |
| —            | —   | —           | —   | —           | —   | —           | —   | —           | —   | —           | —   | —           | —   | —             | —   | —           | —             | —    |
| —            | —   | —           | —   | —           | —   | —           | —   | —           | —   | 1           | —   | —           | 1   | —             | —   | 1           | 1             | 2    |
| —            | —   | —           | —   | —           | —   | 1           | 1   | —           | —   | —           | —   | —           | —   | —             | —   | 2           | 2             | 4    |
| —            | 2   | 1           | 3   | 4           | 3   | 6           | 9   | 9           | 15  | 7           | 18  | 6           | 12  | —             | 5   | 34          | 67            | 101  |
| —            | —   | —           | 1   | 1           | 1   | 8           | 2   | 21          | 16  | 32          | 34  | 33          | 35  | 17            | 18  | 112         | 107           | 219  |
| —            | —   | —           | —   | 1           | —   | 4           | 1   | 17          | 5   | 18          | 28  | 76          | 100 | 66            | 126 | 182         | 260           | 442  |
| —            | —   | —           | —   | —           | —   | —           | —   | —           | 2   | —           | —   | —           | —   | —             | —   | 3           | 1             | 4    |
| —            | —   | —           | —   | —           | —   | —           | —   | —           | —   | 2           | 1   | —           | 1   | —             | —   | 2           | 2             | 4    |
| —            | —   | —           | —   | —           | —   | —           | —   | —           | —   | —           | —   | —           | —   | —             | —   | —           | —             | —    |
| —            | —   | —           | —   | 2           | 2   | 4           | 2   | 8           | 8   | 13          | 10  | 9           | 14  | —             | 5   | 36          | 41            | 77   |
| —            | —   | —           | —   | —           | 2   | 2           | —   | 3           | —   | 5           | —   | 1           | 3   | —             | 2   | 12          | 7             | 19   |
| —            | 2   | 1           | 4   | 8           | 9   | 25          | 15  | 60          | 44  | 79          | 91  | 125         | 166 | 83            | 157 | 384         | 488           | 872  |



| levnadsålder |     |             |     |             |     |             |     |             |     |             |     |             | Summa |               |     |             |               |      |
|--------------|-----|-------------|-----|-------------|-----|-------------|-----|-------------|-----|-------------|-----|-------------|-------|---------------|-----|-------------|---------------|------|
| 15-20<br>år  |     | 20-30<br>år |     | 30-40<br>år |     | 40-50<br>år |     | 50-60<br>år |     | 60-70<br>år |     | 70-80<br>år |       | över<br>80 år |     | Man-<br>køn | Kvinn-<br>køn | Båda |
| m.           | kv. | m.          | kv. | m.          | kv. | m.          | kv. | m.          | kv. | m.          | kv. | m.          | kv.   | m.            | kv. |             |               |      |
| —            | —   | —           | —   | —           | —   | —           | —   | —           | —   | —           | —   | 1           | —     | 1             | —   | 2           | 1             | 3    |
| —            | —   | —           | —   | —           | —   | —           | —   | 2           | 1   | 2           | 2   | 8           | 6     | 4             | 10  | 20          | 26            | 46   |
| 1            | —   | —           | —   | 1           | 1   | —           | 1   | 2           | 1   | 8           | 9   | 6           | 5     | —             | 6   | 20          | 25            | 45   |
| —            | —   | —           | —   | —           | 1   | —           | —   | 2           | —   | —           | —   | —           | —     | —             | —   | 3           | 1             | 4    |
| —            | —   | —           | —   | —           | —   | 1           | —   | 3           | —   | —           | —   | —           | —     | —             | —   | 4           | —             | 4    |
| —            | —   | —           | 1   | —           | —   | —           | —   | 1           | —   | —           | —   | —           | 1     | —             | —   | 1           | 2             | 3    |
| —            | —   | —           | —   | —           | —   | —           | —   | 1           | —   | —           | 3   | —           | —     | —             | —   | 1           | 3             | 4    |
| —            | —   | —           | —   | —           | —   | —           | —   | —           | —   | —           | —   | —           | 1     | —             | —   | 1           | 3             | 4    |
| —            | —   | —           | —   | —           | —   | —           | —   | —           | —   | —           | —   | —           | 1     | 1             | —   | 1           | 1             | 2    |
| —            | —   | —           | 1   | 1           | —   | 1           | 2   | —           | —   | 3           | 4   | 6           | 1     | 2             | —   | 8           | 14            | 22   |
| 1            | —   | —           | 1   | 2           | 3   | 1           | 2   | 13          | 2   | 10          | 17  | 19          | 19    | 7             | 18  | 60          | 73            | 133  |
| —            | —   | —           | —   | 2           | —   | 1           | —   | 5           | —   | —           | 2   | 1           | 5     | —             | —   | 9           | 7             | 16   |
| —            | —   | —           | —   | —           | —   | 1           | —   | 3           | —   | 1           | 1   | —           | —     | —             | —   | 5           | 1             | 6    |
| —            | —   | —           | —   | —           | —   | —           | —   | —           | —   | 1           | —   | —           | 1     | —             | —   | —           | 2             | 2    |
| —            | 1   | —           | 1   | 1           | —   | 1           | 4   | 2           | —   | 1           | —   | —           | —     | —             | 1   | 8           | 8             | 16   |
| —            | —   | —           | —   | —           | —   | 1           | —   | 1           | —   | 1           | 2   | 2           | 3     | —             | 1   | 4           | 6             | 10   |
| —            | —   | —           | —   | —           | 1   | —           | 1   | —           | 4   | 1           | —   | 2           | 1     | 2             | —   | 6           | 7             | 13   |
| —            | —   | —           | —   | —           | 1   | 1           | —   | 3           | —   | 5           | 1   | 2           | 2     | —             | —   | 11          | 4             | 15   |
| —            | —   | —           | —   | —           | 1   | —           | —   | 1           | —   | 1           | —   | 1           | 2     | 1             | —   | 2           | 5             | 7    |
| —            | —   | —           | —   | —           | —   | —           | 1   | —           | —   | 3           | 3   | 2           | 4     | 3             | —   | 7           | 9             | 16   |
| —            | —   | —           | —   | —           | —   | —           | 2   | —           | —   | 1           | —   | —           | —     | —             | —   | 3           | —             | 3    |
| —            | —   | —           | —   | —           | —   | —           | —   | 1           | —   | —           | 1   | —           | —     | —             | —   | 3           | —             | 3    |
| —            | —   | —           | —   | —           | —   | —           | —   | —           | —   | 1           | —   | —           | —     | —             | —   | 4           | —             | 4    |
| —            | 1   | —           | 1   | 3           | 3   | 5           | 6   | 16          | 1   | 16          | 12  | 10          | 16    | 7             | 10  | 62          | 51            | 113  |
| —            | —   | —           | —   | —           | —   | —           | —   | —           | —   | —           | —   | —           | —     | —             | —   | —           | —             | —    |
| —            | 1   | —           | 2   | 3           | —   | 2           | 4   | 9           | 8   | 11          | 7   | 6           | 4     | 2             | 1   | 1           | 1             | 2    |
| —            | —   | —           | 1   | —           | —   | 1           | —   | —           | —   | 1           | 1   | 1           | —     | —             | —   | 3           | 2             | 60   |
| —            | —   | —           | —   | —           | 1   | —           | 1   | —           | 2   | —           | 2   | 2           | 3     | —             | 2   | 2           | 11            | 5    |
| —            | —   | —           | 2   | 2           | —   | —           | —   | 1           | —   | —           | —   | —           | 2     | 1             | —   | 5           | 11            | 13   |
| —            | —   | —           | —   | —           | —   | —           | —   | —           | —   | —           | —   | —           | —     | —             | —   | 4           | 4             | 9    |
| —            | 1   | —           | 6   | 5           | 1   | 4           | 5   | 10          | 10  | 12          | 10  | 9           | 9     | 3             | 3   | 44          | 45            | 89   |
| —            | —   | —           | —   | —           | —   | —           | —   | —           | —   | 1           | —   | —           | —     | —             | —   | 1           | —             | 1    |
| —            | —   | —           | —   | —           | —   | —           | —   | —           | —   | 3           | —   | 15          | —     | 8             | —   | 26          | —             | 26   |
| —            | —   | —           | —   | —           | —   | —           | —   | —           | —   | 1           | —   | —           | —     | —             | —   | 1           | —             | 1    |
| —            | —   | —           | —   | —           | —   | —           | —   | —           | —   | —           | 1   | —           | —     | —             | —   | —           | 1             | 1    |
| —            | —   | —           | —   | —           | —   | —           | —   | —           | —   | 5           | 1   | 15          | —     | 8             | —   | 28          | 1             | 29   |

Tab. 15. Fortsättning.

| Dödsorsaker  | De avlidnas |     |           |     |        |     |         |     |          |     |
|--|-------------|-----|-----------|-----|--------|-----|---------|-----|----------|-----|
|  | 0—6 mån.    |     | 6—12 mån. |     | 1—5 år |     | 5—10 år |     | 10—15 år |     |
|  | m.          | kv. | m.        | kv. | m.     | kv. | m.      | kv. | m.       | kv. |
| <b>XII. Morbi gravidarum et puerperarum.</b>         |             |     |           |     |        |     |         |     |          |     |
| 5600. Eclampsia gravidarum et parturientium .....    | —           | —   | —         | —   | —      | —   | —       | —   | —        | —   |
| 5610. Septichæmia puerperalis post partum .....      | —           | —   | —         | —   | —      | —   | —       | —   | —        | —   |
| 5620. Septichæmia puerperalis post abortum .....     | —           | —   | —         | —   | —      | —   | —       | —   | —        | —   |
| 5700. Alii morbi e graviditate et partu .....        | —           | —   | —         | —   | —      | —   | —       | —   | —        | —   |
| Summa  | —           | —   | —         | —   | —      | —   | —       | —   | —        | —   |
| <b>XIII. Morbi ossium et articularum.</b>            |             |     |           |     |        |     |         |     |          |     |
| 6020. Alii morbi ossium et articularum .....         | —           | —   | —         | —   | —      | —   | —       | —   | —        | —   |
| Summa  | —           | —   | —         | —   | —      | —   | —       | —   | —        | —   |
| <b>XIV. Morbi systematis cutanei et subcutanei.</b>  |             |     |           |     |        |     |         |     |          |     |
| 6520. Alii morbi systematis cutanei et subcutanei    | —           | —   | —         | —   | —      | —   | —       | —   | —        | —   |
| Summa  | —           | —   | —         | —   | —      | —   | —       | —   | —        | —   |
| <b>XV. Tumores.</b>                                  |             |     |           |     |        |     |         |     |          |     |
| 7000. Carcinoma oris et linguae .....                | —           | —   | —         | —   | —      | —   | —       | —   | —        | —   |
| 7010. » ventriculi .....                             | —           | —   | —         | —   | —      | —   | —       | —   | —        | —   |
| 7020. » intestini .....                              | —           | —   | —         | —   | —      | —   | —       | —   | —        | —   |
| 7030. » uteri et ovariorum .....                     | —           | —   | —         | —   | —      | —   | —       | —   | —        | —   |
| 7040. » mammae .....                                 | —           | —   | —         | —   | —      | —   | —       | —   | —        | —   |
| 7050. » cutis .....                                  | —           | —   | —         | —   | —      | —   | —       | —   | —        | —   |
| 7090. » aliorum organorum .....                      | —           | —   | —         | —   | —      | —   | —       | —   | —        | —   |
| 7500. Sarcoma cutis et subcutis .....                | —           | —   | —         | —   | —      | —   | —       | —   | —        | —   |
| 7510. » ossium .....                                 | —           | —   | —         | —   | —      | —   | —       | —   | —        | —   |
| 7520. » viscerum .....                               | —           | —   | —         | —   | —      | —   | 1       | —   | —        | —   |
| 7550. » aliorum organorum .....                      | —           | —   | —         | —   | —      | —   | 1       | —   | —        | —   |
| 7600. Melanosarcoma .....                            | —           | —   | —         | —   | —      | —   | —       | —   | —        | —   |
| 7700. Alii tumores .....                             | —           | —   | —         | —   | —      | —   | 1       | —   | —        | —   |
| Summa  | —           | —   | —         | —   | —      | —   | 3       | —   | —        | —   |
| <b>XVII. Mors violenta, non naturalis.</b>           |             |     |           |     |        |     |         |     |          |     |
| <i>Casus mortiferi.</i>                              |             |     |           |     |        |     |         |     |          |     |
| 8500. Submersio .....                                | —           | —   | —         | —   | —      | —   | —       | 1   | —        | —   |
| 8510. Suffocatio .....                               | 1           | —   | —         | —   | —      | —   | —       | —   | —        | —   |
| 8520. Combustio .....                                | —           | —   | —         | —   | —      | —   | —       | —   | —        | —   |
| 8550. Ictus electricus .....                         | —           | —   | —         | —   | —      | —   | —       | —   | —        | —   |
| 8570. Contusio. Laceratio. Vulnus contusum. Fractura | —           | —   | —         | —   | —      | 1   | 3       | 2   | 1        | —   |
| 8580. Vulnus punctum, incisum, scissum .....         | —           | —   | —         | —   | —      | —   | —       | —   | —        | —   |
| 8600. Intoxicatio acuta:                             | —           | —   | —         | —   | —      | —   | —       | —   | —        | —   |
| A. Kolos .....                                       | —           | —   | —         | —   | —      | —   | —       | —   | —        | —   |
| B. Lysgas .....                                      | —           | —   | —         | —   | —      | —   | —       | —   | —        | 2   |
| E. Frätande ämnen .....                              | —           | —   | —         | —   | —      | —   | —       | —   | —        | —   |
| Summa  | 1           | —   | —         | —   | —      | 1   | 3       | 3   | 1        | 2   |

Tab. 15. Fortsättning

| Levnadsålder |     |             |     |             |     |             |     |             |     |             |     |             | Summa |               |    |             |               |      |
|--------------|-----|-------------|-----|-------------|-----|-------------|-----|-------------|-----|-------------|-----|-------------|-------|---------------|----|-------------|---------------|------|
| 15—20<br>år  |     | 20—30<br>år |     | 30—40<br>år |     | 40—50<br>år |     | 50—60<br>år |     | 60—70<br>år |     | 70—80<br>år |       | över<br>80 år |    | Man-<br>køn | Kvinn-<br>køn | Båda |
| m.           | kv. | m.          | kv. | m.          | kv. | m.          | kv. | m.          | kv. | m.          | kv. | m.          | kv.   |               |    |             |               |      |
|              |     |             |     | 3           |     |             |     |             |     |             |     |             |       |               |    | 3           | 3             |      |
|              |     | 1           |     |             |     |             |     |             |     |             |     |             |       |               |    | 1           | 1             |      |
|              |     | 1           |     |             |     |             |     |             |     |             |     |             |       |               |    | 1           | 1             |      |
|              |     |             | 2   |             |     |             |     |             |     |             |     |             |       |               |    | 2           | 2             |      |
|              |     |             | 2   |             | 5   |             |     |             |     |             |     |             |       |               |    | 7           | 7             |      |
|              |     | 1           |     |             |     | 2           | 1   | 1           |     | 2           |     | 2           |       | 1             | 2  | 8           | 10            |      |
|              |     | 1           |     |             |     | 2           | 1   | 1           |     | 2           |     | 2           |       | 1             | 2  | 8           | 10            |      |
|              |     |             |     |             |     |             | 1   | 1           | 1   |             |     |             |       |               | 2  | 1           | 3             |      |
|              |     |             |     |             |     |             | 1   | 1           | 1   |             |     |             |       |               | 2  | 1           | 3             |      |
|              |     |             |     |             |     |             |     |             |     | 1           |     |             | 1     |               | 1  | 1           | 2             |      |
|              |     |             |     | 1           |     | 5           | 5   | 15          | 3   | 19          | 13  | 25          | 10    |               | 1  | 65          | 41            | 106  |
|              |     |             | 1   | 1           |     | 1           | 7   | 6           | 7   | 7           | 9   | 10          | 2     | 3             | 26 | 28          | 54            |      |
|              |     |             |     |             |     | 10          |     | 15          |     | 16          |     | 4           |       | 1             |    | 46          | 46            |      |
|              |     |             |     | 4           |     | 6           |     | 7           |     | 9           |     | 5           |       | 2             |    | 33          | 33            |      |
|              |     |             |     |             |     |             |     |             | 1   |             |     |             |       | 1             |    | 1           | 1             | 2    |
|              |     |             |     | 3           | 1   | 1           | 2   | 12          | 9   | 27          | 16  | 18          | 11    | 3             | 4  | 64          | 43            | 107  |
|              |     |             | 2   |             |     |             |     |             |     |             | 1   |             |       |               |    |             | 1             | 1    |
|              |     |             | 1   |             |     |             |     |             |     | 1           |     | 1           |       |               |    | 1           | 2             | 3    |
|              |     |             | 1   | 1           | 1   |             | 1   | 1           | 2   | 1           | 1   |             | 1     | 1             | 1  | 2           | 3             | 5    |
|              |     |             |     |             |     | 1           | 1   | 2           | 1   | 2           | 1   |             | 1     | 1             | 1  | 8           | 7             | 15   |
|              |     |             |     |             |     | 1           | 1   |             |     |             | 1   |             |       |               | 2  |             |               | 2    |
| 1            |     |             | 4   | 4           | 1   | 4           | 3   | 6           | 3   | 5           | 8   | 8           | 5     | 3             | 2  | 31          | 27            | 58   |
| 1            |     | 1           | 8   | 10          | 7   | 13          | 28  | 42          | 44  | 62          | 73  | 62          | 46    | 10            | 24 | 201         | 233           | 434  |
| 1            |     |             |     |             |     | 1           |     | 1           |     |             |     |             |       |               |    | 4           |               | 4    |
|              |     |             |     |             |     |             |     |             |     |             |     |             |       |               |    | 1           |               | 1    |
|              |     |             |     | 1           |     | 1           |     |             |     |             |     |             |       |               |    | 2           |               | 2    |
|              |     |             |     |             |     | 1           |     |             |     |             |     |             |       |               |    | 1           |               | 1    |
|              |     |             | 3   | 1           | 2   | 1           | 3   | 2           | 4   |             | 1   | 3           |       | 7             | 1  | 17          | 29            | 46   |
|              |     |             |     |             |     |             |     |             |     | 1           |     |             |       |               |    | 1           |               | 1    |
|              |     |             |     |             |     |             |     |             |     |             | 1   |             |       |               |    |             | 1             | 1    |
|              |     |             |     |             |     |             |     |             |     | 1           | 1   |             |       |               |    | 3           | 1             | 4    |
|              |     |             | 1   |             | 1   |             |     |             |     |             |     |             |       |               |    | 2           |               | 2    |
| 1            |     | 4           | 1   | 4           | 1   | 6           | 2   | 5           | 1   | 3           | 4   |             | 7     | 1             | 11 | 31          | 31            | 62   |



Tab. 15. Fortsättning.

| Summa              | Dödsorsaker                                    | De avlidnas |     |           |     |        |     |         |     |          |     |
|--------------------|--|-------------|-----|-----------|-----|--------|-----|---------|-----|----------|-----|
|                    |  | 0—6 mån.    |     | 6—12 mån. |     | 1—5 år |     | 5—10 år |     | 10—15 år |     |
|                    |  | m.          | kv. | m.        | kv. | m.     | kv. | m.      | kv. | m.       | kv. |
| <i>Suicidium.</i>  |  |             |     |           |     |        |     |         |     |          |     |
| 8700.              | Submersio .....                                | —           | —   | —         | —   | —      | —   | —       | —   | —        | —   |
| 8710.              | Strangulatio.....                              | —           | —   | —         | —   | —      | —   | —       | —   | —        | —   |
| 8720.              | Contusio. Laceratio. Vulnus contusum. Fractura | —           | —   | —         | —   | —      | —   | —       | —   | —        | —   |
| 8740.              | Vulnus sclopetarium .....                      | —           | —   | —         | —   | —      | —   | —       | —   | —        | —   |
| 8750.              | Veneficium .....                               | —           | —   | —         | —   | —      | —   | —       | —   | —        | —   |
|                    | Summa  | —           | —   | —         | —   | —      | —   | —       | —   | —        | —   |
| <i>Homicidium.</i> |  |             |     |           |     |        |     |         |     |          |     |
| 8800.              | Homicidium neonati.....                        | —           | —   | —         | —   | —      | —   | 1       | —   | —        | —   |
| 8810.              | „ alii .....                                   | —           | —   | —         | —   | —      | —   | —       | —   | —        | —   |
|                    | Summa  | —           | —   | —         | —   | —      | —   | 1       | —   | —        | —   |
|                    | Summa  | 53          | 40  | 5         | 6   | 13     | 16  | 5       | 4   | 9        | 1   |
|                    |  | 93          |     | 11        |     | 29     |     | 9       |     | 10       |     |

| levnadsålder |     |             |     |             |     |             |     |             |     |             |     |             |     | Summa         |             |               |       |       |
|--------------|-----|-------------|-----|-------------|-----|-------------|-----|-------------|-----|-------------|-----|-------------|-----|---------------|-------------|---------------|-------|-------|
| 15—20<br>år  |     | 20—30<br>år |     | 30—40<br>år |     | 40—50<br>år |     | 50—60<br>år |     | 60—70<br>år |     | 70—80<br>år |     | över<br>80 år | Man-<br>kön | Kvinn-<br>kön | Båda  |       |
| m.           | kv. | m.          | kv. | m.          | kv. | m.          | kv. | m.          | kv. | m.          | kv. | m.          | kv. | m.            |             |               |       | kv.   |
| —            | —   | —           | —   | —           | —   | —           | —   | —           | —   | 1           | —   | —           | —   | —             | 1           | —             | 1     |       |
| —            | —   | 2           | —   | 1           | —   | 6           | —   | 1           | 1   | 4           | 1   | 2           | —   | —             | 16          | 2             | 18    |       |
| —            | —   | —           | 1   | 1           | —   | —           | —   | —           | —   | —           | —   | —           | —   | —             | 1           | 1             | 2     |       |
| —            | —   | —           | —   | 1           | —   | —           | —   | 1           | —   | —           | —   | —           | —   | —             | 2           | —             | 2     |       |
| —            | —   | —           | —   | 4           | 2   | —           | —   | 1           | —   | —           | 1   | 2           | —   | —             | 7           | 3             | 10    |       |
| —            | —   | 2           | 1   | 7           | 2   | 6           | —   | 3           | 1   | 5           | 2   | 4           | —   | —             | 27          | 6             | 33    |       |
| —            | —   | —           | —   | —           | —   | —           | —   | —           | —   | —           | —   | —           | —   | —             | —           | 1             | 1     |       |
| —            | —   | —           | —   | —           | —   | —           | —   | 1           | —   | —           | —   | —           | —   | —             | 1           | —             | 1     |       |
| —            | —   | —           | —   | —           | —   | —           | —   | 1           | —   | —           | —   | —           | —   | —             | 1           | 1             | 2     |       |
| 11           | 14  | 54          | 61  | 63          | 65  | 94          | 83  | 200         | 138 | 251         | 270 | 311         | 363 | 173           | 334         | 1,242         | 1,395 | 2,637 |
| 25           |     | 115         |     | 128         |     | 177         |     | 338         |     | 521         |     | 674         |     | 507           |             |               |       |       |

Tab. 16. Dödsfall i Göteborg år 1941 med fördelning efter sjukdoms

| Dödsorsaker   | Januari |     |     | Februari |     |     | Mars |     |     | April |     |     | Maj |     |     | Juni |     |     | Juli |     |     |
|---|---------|-----|-----|----------|-----|-----|------|-----|-----|-------|-----|-----|-----|-----|-----|------|-----|-----|------|-----|-----|
|   | m.      | kv. | S:a | m.       | kv. | S:a | m.   | kv. | S:a | m.    | kv. | S:a | m.  | kv. | S:a | m.   | kv. | S:a | m.   | kv. | S:a |
| Vitia primæ conformationis. Morbi neonatorum .....                    | 3       | 2   | 5   | 5        | 1   | 6   | 8    | 1   | 9   | 3     | 2   | 5   | 3   | 4   | 7   | 6    | 1   | 7   | 6    | 7   | 1   |
| Morbi senectutis .....  | 6       | 21  | 27  | 3        | 9   | 12  | 3    | 4   | 7   | 4     | 7   | 11  | 2   | 6   | 8   | 1    | 4   | 5   | 6    | 7   | 1   |
| » infectionis .....   | 23      | 44  | 67  | 17       | 16  | 33  | 16   | 11  | 27  | 10    | 11  | 21  | 19  | 10  | 29  | 17   | 9   | 26  | 14   | 6   | 2   |
| » systematis hæmopoëtici et sanguinis et diatheses hæmorrhagicæ ..... | —       | —   | —   | 1        | 2   | 3   | 1    | —   | 1   | 2     | 1   | 3   | 2   | 3   | 5   | 3    | 2   | 5   | 1    | 2   | —   |
| » nutritionis et secretionis internæ .....                            | 2       | 3   | 5   | 1        | 2   | 3   | 1    | —   | 1   | 1     | 1   | 2   | —   | 2   | 2   | 1    | —   | 1   | —    | —   | —   |
| » systematis nervosi. Morbi mentis. Morbi organorum sensoriorum ..... | 13      | 16  | 29  | 16       | 10  | 26  | 8    | 15  | 23  | 13    | 14  | 27  | 10  | 9   | 19  | 18   | 8   | 26  | 9    | 18  | 2   |
| » organorum circulationis .....                                       | 38      | 61  | 99  | 33       | 41  | 74  | 39   | 45  | 84  | 34    | 43  | 77  | 31  | 34  | 65  | 19   | 44  | 63  | 48   | 49  | 9   |
| » » respirationis .....   | 4       | 19  | 23  | 10       | 10  | 20  | 9    | 3   | 12  | 7     | 7   | 14  | 7   | 9   | 16  | 2    | —   | 2   | 2    | 4   | —   |
| » » digestionis .....   | 5       | 3   | 8   | 5        | 1   | 6   | 11   | 6   | 17  | 4     | 8   | 12  | 5   | 6   | 11  | 4    | 6   | 10  | 5    | 2   | —   |
| » » uropoëticorum .....   | 3       | 5   | 8   | 4        | 6   | 10  | 1    | 3   | 4   | 5     | 3   | 8   | 3   | 3   | 6   | 4    | 5   | 9   | 6    | 3   | —   |
| » » genitalium .....  | —       | —   | —   | 2        | —   | 2   | 6    | 1   | 7   | 1     | —   | 1   | 8   | —   | 8   | 1    | —   | 1   | 2    | —   | —   |
| » gravidarum et puerperarum .....                                     | —       | 2   | 2   | —        | 1   | 1   | —    | 1   | 1   | —     | —   | —   | —   | 1   | 1   | —    | —   | —   | —    | —   | —   |
| » ossium et articularum .....   | —       | 1   | 1   | —        | 1   | 1   | —    | 1   | 1   | —     | —   | —   | 1   | —   | 1   | —    | 1   | 1   | —    | —   | —   |
| » systematis cutanei et subcutanei .....                              | —       | —   | —   | —        | —   | —   | —    | —   | —   | 1     | —   | 1   | —   | —   | —   | —    | 1   | 1   | —    | —   | —   |
| Tumores .....   | 22      | 19  | 41  | 19       | 17  | 36  | 15   | 18  | 33  | 13    | 29  | 42  | 13  | 18  | 31  | 21   | 15  | 36  | 17   | 18  | 8   |
| Mors violenta, non naturalis:   |         |     |     |          |     |     |      |     |     |       |     |     |     |     |     |      |     |     |      |     |     |
| Casus mortiferi .....   | 5       | 2   | 7   | 4        | 3   | 7   | 4    | 1   | 5   | 3     | 3   | 6   | 5   | 6   | 11  | —    | 1   | 1   | 2    | 2   | —   |
| Suicidium .....   | 1       | —   | 1   | 2        | 1   | 3   | 3    | —   | 3   | 5     | —   | 5   | 1   | 1   | 2   | 3    | —   | 3   | 1    | —   | —   |
| Homicidium .....  | —       | —   | —   | —        | —   | —   | —    | —   | —   | —     | —   | —   | —   | —   | —   | —    | —   | —   | —    | 1   | —   |
| Summa   | 125     | 198 | 323 | 122      | 121 | 243 | 125  | 110 | 235 | 106   | 129 | 235 | 110 | 112 | 222 | 100  | 97  | 197 | 120  | 118 | 2   |

grupper, månader och kvartal (samma omfattning som i tabell 10).

| S:a | Augusti |     |     | September |     |     | Oktober |     |     | November |     |     | December |     |     | Kvartal |     |     |       |     |     |       |     |     |      |     |       | Summa |       |     |
|-----|---------|-----|-----|-----------|-----|-----|---------|-----|-----|----------|-----|-----|----------|-----|-----|---------|-----|-----|-------|-----|-----|-------|-----|-----|------|-----|-------|-------|-------|-----|
|     |         |     |     |           |     |     |         |     |     |          |     |     |          |     |     | 1:sta   |     |     | 2:dra |     |     | 3:dje |     |     | 4:de |     |       |       |       |     |
|     | m.      | kv. | S:a | m.        | kv. | S:a | m.      | kv. | S:a | m.       | kv. | S:a | m.       | kv. | S:a | m.      | kv. | S:a | m.    | kv. | S:a | m.    | kv. | S:a | m.   | kv. | S:a   | m.    | kv.   | S:a |
| 4   | 3       | 7   | 3   | 1         | 4   | 4   | 1       | 5   | 2   | 3        | 5   | 1   | 2        | 3   | 16  | 4       | 20  | 12  | 7     | 19  | 13  | 11    | 24  | 7   | 6    | 13  | 48    | 28    | 76    |     |
| 5   | 8       | 13  | 4   | 3         | 7   | 1   | 1       | 2   | —   | 4        | 4   | 1   | 3        | 4   | 12  | 34      | 46  | 7   | 17    | 24  | 15  | 18    | 33  | 2   | 8    | 10  | 36    | 77    | 113   |     |
| 15  | 7       | 22  | 5   | 19        | 24  | 13  | 12      | 25  | 9   | 13       | 22  | 9   | 10       | 19  | 56  | 71      | 127 | 46  | 30    | 76  | 34  | 32    | 66  | 31  | 35   | 66  | 167   | 168   | 335   |     |
| 2   | 2       | 4   | 1   | 1         | 2   | 1   | 2       | 3   | 1   | 1        | 2   | —   | 2        | 2   | 2   | 2       | 4   | 7   | 6     | 13  | 4   | 5     | 9   | 2   | 5    | 7   | 15    | 18    | 33    |     |
| —   | —       | —   | 1   | —         | 1   | —   | 2       | 2   | —   | 1        | 1   | 1   | 3        | 4   | 4   | 5       | 9   | 2   | 3     | 5   | 1   | —     | 1   | 1   | 6    | 7   | 8     | 14    | 22    |     |
| 10  | 12      | 22  | 5   | 7         | 12  | 7   | 8       | 15  | 11  | 11       | 22  | 6   | 17       | 23  | 37  | 41      | 78  | 41  | 31    | 72  | 24  | 37    | 61  | 24  | 36   | 60  | 126   | 145   | 271   |     |
| 26  | 35      | 61  | 29  | 32        | 61  | 34  | 42      | 76  | 24  | 27       | 51  | 29  | 35       | 64  | 110 | 147     | 257 | 84  | 121   | 205 | 103 | 116   | 219 | 87  | 104  | 191 | 384   | 488   | 872   |     |
| —   | 1       | 1   | 2   | 6         | 8   | 7   | 7       | 14  | 2   | 5        | 7   | 8   | 2        | 10  | 23  | 32      | 55  | 16  | 16    | 32  | 4   | 11    | 15  | 17  | 14   | 31  | 60    | 73    | 133   |     |
| 5   | 3       | 8   | 3   | 4         | 7   | 5   | 1       | 6   | 5   | 4        | 9   | 5   | 7        | 12  | 21  | 10      | 31  | 13  | 20    | 33  | 13  | 9     | 22  | 15  | 12   | 27  | 62    | 51    | 113   |     |
| 3   | 4       | 7   | 1   | 3         | 4   | 5   | 3       | 8   | 4   | 3        | 7   | 5   | 4        | 9   | 8   | 14      | 22  | 12  | 11    | 23  | 10  | 10    | 20  | 14  | 10   | 24  | 44    | 45    | 89    |     |
| 1   | —       | 1   | 3   | —         | 3   | 1   | —       | 1   | —   | —        | —   | —   | 3        | —   | 3   | 8       | 1   | 9   | 10    | —   | 10  | 6     | —   | 6   | 4    | —   | 4     | 28    | 1     | 29  |
| —   | 1       | 1   | —   | —         | —   | 1   | 1       | —   | —   | —        | —   | —   | —        | —   | —   | 4       | 4   | —   | 1     | 1   | —   | 1     | 1   | —   | 1    | 1   | —     | 7     | 7     |     |
| —   | —       | —   | —   | 1         | 1   | 1   | 1       | 2   | —   | 1        | 1   | —   | 1        | 1   | —   | 3       | 3   | 1   | 1     | 2   | —   | 1     | 1   | 1   | 3    | 4   | 2     | 8     | 10    |     |
| —   | —       | —   | —   | —         | —   | —   | —       | —   | 1   | —        | 1   | —   | —        | —   | —   | —       | —   | 1   | 1     | 2   | —   | —     | —   | 1   | —    | 1   | 2     | 1     | 3     |     |
| 20  | 16      | 36  | 9   | 20        | 29  | 18  | 24      | 42  | 16  | 18       | 34  | 18  | 21       | 39  | 56  | 54      | 110 | 47  | 62    | 109 | 46  | 54    | 100 | 52  | 63   | 115 | 201   | 233   | 434   |     |
| 2   | 1       | 3   | 1   | 4         | 5   | 3   | 3       | 6   | —   | 1        | 1   | 2   | 4        | 6   | 13  | 6       | 19  | 8   | 10    | 18  | 5   | 7     | 12  | 5   | 8    | 13  | 31    | 31    | 62    |     |
| 3   | —       | 3   | 1   | —         | 1   | 4   | 2       | 6   | 2   | 2        | 4   | 1   | —        | 1   | 6   | 1       | 7   | 9   | 1     | 10  | 5   | —     | 5   | 7   | 4    | 11  | 27    | 6     | 33    |     |
| —   | 1       | 1   | —   | —         | —   | —   | —       | —   | —   | —        | —   | —   | —        | —   | —   | —       | —   | —   | —     | —   | 1   | 1     | 2   | —   | —    | —   | 1     | 1     | 2     |     |
| 96  | 94      | 190 | 63  | 101       | 169 | 104 | 110     | 214 | 77  | 94       | 171 | 89  | 111      | 200 | 372 | 429     | 801 | 316 | 338   | 654 | 284 | 313   | 597 | 270 | 315  | 585 | 1,242 | 1,395 | 2,637 |     |

Tab. 17. Av bostadsinspektionen omhändertagna osunda bostäder åren 1937—1941.

| Olägenhetens natur                                      | Antal behandlade lägenheter |      |      |      |      | Resultatet av bostadsinspektionens verksamhet 1941 |                  |              |                           |           |                       |             |                                |
|---|-----------------------------|------|------|------|------|--|------------------|--------------|---------------------------|-----------|-----------------------|-------------|--------------------------------|
|   | Nyttillkomna                |      |      |      |      | Missförhållandena                                  |                  |              | Ärgärder                  |           | Ärendet               |             |                                |
|   | Kvar från 1940              |      |      |      |      | Summa behandl. lägenheter                          |                  |              | vidtagna företrädesvis av |           | kvar till följande år |             |                                |
|   | 1937                        | 1938 | 1939 | 1940 | 1941 | avhjälpta  | delvis avhjälpta | ej avhjälpta | husägare                  | hyresgäst | definitivt            | tillsvidare | överlämnat till annan myndigh. |
| Fukt, alla slag   | 97                          | 138  | 112  | 154  | 173  | 186  | 182              | 13           | 3                         | 162       | 21                    | 3           | 183                            |
| Otillr. isolering eller bristfällig bostadsbeskaffenhet | 73                          | 92   | 75   | 80   | 134  | 146  | 144              | 12           | 2                         | 144       | —                     | 2           | 144                            |
| Bristande skötsel                                       | 6                           | 21   | 16   | 21   | 21   | 22   | 20               | 1            | 1                         | —         | 21                    | 1           | 21                             |
| Nybyggnadsfukt  | 9                           | 21   | 12   | 44   | 6    | 6  | 6                | —            | —                         | 6         | —                     | —           | 6                              |
| Hussvamp  | 87                          | 113  | 128  | 94   | 59   | 12   | 12               | —            | —                         | —         | —                     | —           | 12                             |
| Bristande dager   | 62                          | 62   | 51   | 55   | 79   | 81   | 34               | 1            | 26                        | 34        | —                     | 24          | 81                             |
| Bristfälliga eldstäder och röckanaler                   | 8                           | 5    | 4    | 43   | 68   | 68   | 81               | 2            | —                         | —         | —                     | —           | 68                             |
| Otillräcklig leverans av centralvärme                   | 656                         | 1187 | 1375 | 1235 | 1432 | 1584   | 1336             | 152          | 248                       | 1336      | —                     | —           | 248                            |
| Bristfälliga ventilationsanordningar                    | 103                         | 28   | 33   | 35   | 20   | 21   | 21               | 1            | —                         | 21        | —                     | —           | 21                             |
| Bristfälliga avloppsledningar                           | 17                          | —    | 6    | 29   | 7    | 7  | 7                | —            | —                         | —         | —                     | —           | 7                              |
| Bristfälliga gas- och vattenledningar                   | 297                         | 192  | 171  | 237  | 185  | 222  | 171              | 37           | 51                        | 171       | —                     | —           | 51                             |
| Bristfälliga eller otillräckliga avträden               | 117                         | 107  | 118  | 82   | 86   | 101  | 77               | 15           | 24                        | 77        | —                     | —           | 24                             |
| Bofällighet   | 466                         | 390  | 504  | 693  | 820  | 865  | 816              | 45           | 49                        | 816       | —                     | —           | 49                             |
| Bristande underhåll                                     | 153                         | 136  | 91   | 47   | 66   | 66   | 66               | —            | —                         | 66        | —                     | —           | 66                             |
| Ohyra och rättor  | 47                          | 71   | 64   | 60   | 58   | 59   | 55               | 1            | —                         | 34        | 25                    | —           | 59                             |
| Osnysghet   | 2                           | —    | 8    | —    | 1    | 1  | 1                | —            | —                         | —         | 1                     | —           | 1                              |
| Stank eller osund luft inom lägenheten                  | 19                          | 25   | 19   | 21   | 17   | 18   | 17               | 1            | 1                         | —         | 17                    | —           | 17                             |
| Överbefolkning  | 122                         | 119  | 101  | 90   | 137  | 139  | 106              | 2            | 33                        | 106       | —                     | —           | 33                             |
| Bostadsutrymmen olämpliga för familjer                  | 147                         | 160  | 114  | 130  | 129  | 136  | 131              | 7            | 4                         | 101       | 34                    | —           | 135                            |
| Olägenheter från omgivningen                            | 11                          | 1    | —    | —    | —    | —  | —                | —            | —                         | —         | —                     | —           | —                              |
| Kyla  | 1                           | 4    | 7    | 2    | —    | —  | —                | —            | —                         | —         | —                     | —           | —                              |
| Hetta   | 39                          | 55   | 45   | 51   | 53   | 54   | 50               | 4            | —                         | 31        | 23                    | —           | 54                             |
| Buller  | 28                          | 20   | 18   | 8    | 33   | 33   | 33               | —            | —                         | 33        | —                     | —           | 33                             |
| Os och inrykning  | 68                          | 80   | 44   | 69   | 48   | 48   | 48               | 6            | 1                         | 37        | 11                    | —           | 48                             |
| Stank och osund luft                                    | 162                         | 144  | 248  | 102  | 143  | 145  | 112              | 2            | 33                        | 112       | —                     | —           | 33                             |
| Olagligt använda utrymmen                               | 36                          | 50   | 33   | 13   | 27   | 27   | 25               | —            | —                         | 25        | —                     | —           | 25                             |
| Bostad i källare och & vind                             | 21                          | 24   | 82   | 16   | 28   | 29   | 28               | 1            | 1                         | 28        | —                     | —           | 28                             |
| Mörka utrymmen  | 105                         | 70   | 133  | 73   | 88   | 89   | 59               | 1            | 80                        | 59        | —                     | —           | 59                             |
| Andra olagliga utrymmen                                 | 141                         | 150  | 119  | 64   | 110  | 122  | 114              | 12           | 8                         | 112       | 2                     | —           | 114                            |
| Andra slag av missförhållanden                          | 197                         | 118  | 110  | 119  | 178  | 178  | —                | —            | —                         | —         | —                     | —           | —                              |
| Förfrågningar   | 107                         | 63   | 113  | 75   | 143  | 143  | —                | —            | —                         | —         | —                     | —           | —                              |
| Klagomålet obefogat                                     | 3007                        | 3208 | 3489 | 3365 | 3911 | 4202   | 3395             | 9            | 477                       | 3304      | 100                   | 477         | 3725                           |
| Summa   | 97                          | 138  | 112  | 154  | 173  | 186  | 182              | 13           | 3                         | 162       | 21                    | 3           | 183                            |

## EPIDEMISJUKHUSET.

Å sjukhuset ha under år 1941 vårdats 2,063 patienter, av vilka 2,002 intagits under året.

De vårdade sjukdomarna framgå av följande tabell:

|                              | Kvarliggande från |     | Intagna under |       | Summa vårdade |       | Avförda år 1941 |     |      |     | Kvarliggande till |     |
|------------------------------|-------------------|-----|---------------|-------|---------------|-------|-----------------|-----|------|-----|-------------------|-----|
|                              | 1940              |     | 1941          |       | 1941          |       | friska          |     | döda |     | 1942              |     |
|                              | m.                | kv. | m.            | kv.   | m.            | kv.   | m.              | kv. | m.   | kv. | m.                | kv. |
| Typhus .....                 | —                 | 1   | 1             | —     | 1             | 1     | —               | —   | —    | —   | —                 | 1   |
| Paratyphus .....             | 2                 | 1   | 24            | 34    | 26            | 35    | 26              | 35  | —    | —   | —                 | —   |
| Scarlatina .....             | 16                | 16  | 492           | 543   | 508           | 559   | 435             | 452 | —    | —   | 73                | 107 |
| Diphtheria.....              | —                 | —   | 20            | 20    | 20            | 20    | 19              | 18  | —    | —   | 1                 | 2   |
| Meningitis cer. epid. ....   | —                 | —   | 3             | 2     | 3             | 2     | 3               | 2   | —    | —   | —                 | —   |
| Poliomyelitis anter. ac. ... | —                 | —   | 1             | 2     | 1             | 2     | 1               | 2   | —    | —   | —                 | —   |
| Dysenteria .....             | —                 | —   | 12            | 15    | 12            | 15    | 10              | 11  | —    | —   | 2                 | 4   |
| Alii morbi .....             | 13                | 12  | 356           | 477   | 369           | 489   | 359             | 467 | 8    | 18  | 2                 | 4   |
| Summa                        | 31                | 30  | 909           | 1,093 | 940           | 1,123 | 854             | 987 | 8    | 18  | 78                | 118 |

Frånräknas till 1942 kvarliggande patienter erhållas följande mortalitetssiffror:

|                                 |       |          |    |      |
|---------------------------------|-------|----------|----|------|
| för samtliga sjukdomar .....    | 1,867 | vårdade, | 26 | döda |
| » typhus .....                  | 1     | »        | —  | »    |
| » paratyphus .....              | 61    | »        | —  | »    |
| » scarlatina.....               | 887   | »        | —  | »    |
| » diphtheria .....              | 37    | »        | —  | »    |
| » meningitis cerebr. epid. .... | 5     | »        | —  | »    |
| » poliomyelitis anter. ac. .... | 3     | »        | —  | »    |
| » dysenteria .....              | 21    | »        | —  | »    |
| » alii morbi .....              | 852   | »        | 26 | »    |

Å sjukhuset ha följande viktigare operationer utförts:

| Sjukdom                 | Antal patienter | Operation              | Utgång |       |
|-------------------------|-----------------|------------------------|--------|-------|
|                         |                 |                        | God    | Dålig |
| Lymphadenit. supp. .... | 2               | Incision .....         | 1      | —     |
| Peritonsillit. ....     | 9               | » .....                | 9      | —     |
| Mastoidit. op. ....     | 8               | Sekundärsutur .....    | 8      | —     |
| Mastoidit. ....         | 22              | Uppmejsling .....      | 22     | —     |
| Pseudocroup .....       | 1               | Tracheotomia inf. .... | 1      | —     |
| Diphtheria laryng. .... | 1               | » .....                | 1      | —     |
| Appendicit. ac. ....    | 2               | Appendectomia .....    | 2      | —     |
| Anæmia sec. ....        | 1               | Blodtransfusion .....  | 1      | —     |

Uppgifter rörande å sjukhuset intagna sjukdomsfall jämte inträffade dödsfall.

| Sjukdom                                       | Intagna |     | Döda |     | Sjukdom   | Intagna |     | Döda |     |
|---|---------|-----|------|-----|---|---------|-----|------|-----|
|   | m.      | kv. | m.   | kv. |   | m.      | kv. | m.   | kv. |
| <b>Infektionssjukdomar:</b>                   |         |     |      |     | <i>Intagna under nedanstående diagnoser, vårdade under andra:</i> |         |     |      |     |
| Scarlatina .....                              | 492     | 543 | —    | —   | Scarlatina .....  | 60      | 65  | —    | —   |
| komplik. vid scarlatina:                      |         |     |      |     | Diphtheria .....  | 20      | 34  | —    | —   |
| Lymphadenitis.....                            | 100     | 68  | —    | —   | Influenza epidemica .....   | 19      | 21  | —    | —   |
| Angina, peritonsillitis,<br>pharyngitis ..... | 11      | 16  | —    | —   | Typhus .....  | 1       | 1   | —    | —   |
| Sinusitis .....                               | 5       | 3   | —    | —   | Paratyphus .....  | 14      | 7   | —    | —   |
| Otitis.....                                   | 68      | 46  | —    | —   | Paradysenteria.....   | 1       | 6   | —    | —   |
| Abscess. pyodermi.<br>paronychi .....         | 18      | 12  | —    | —   | Poliomyelitis .....   | 4       | 1   | —    | —   |
| Erythema nodos., multiform.                   | 2       | 7   | —    | —   | Angina tonsillitis .....  | 35      | 70  | —    | —   |
| Urticaria .....                               | 1       | —   | —    | —   | Peritonsillitis ac.....   | 11      | 6   | —    | —   |
| Bronchit., bronchopneumonia                   | 7       | 9   | —    | —   | Stomatitis .....  | 2       | 1   | —    | —   |
| Abscess. pulm.....                            | 1       | —   | —    | —   | Pharyngitis ac.....   | 27      | 34  | —    | —   |
| Nephritis .....                               | 59      | 38  | —    | —   | Otitis med. ....  | 9       | 5   | —    | —   |
| Carditis .....                                | 5       | 3   | —    | —   | Sinusitis .....   | —       | 1   | —    | —   |
| Synovitis .....                               | 17      | 32  | —    | —   | Laryngitis ac. ....   | —       | 1   | —    | —   |
| Appendicitis .....                            | 1       | 1   | —    | —   | Pseudocroup.....  | 5       | 4   | —    | —   |
| Recidiv .....                                 | 4       | 6   | —    | —   | Bronchitis ac. ....   | 9       | 10  | —    | —   |
| Diphtheria.....                               | 20      | 25  | —    | —   | » capillaris .....  | —       | 2   | —    | 1   |
| komplikationer:                               |         |     |      |     | Pneumonia ac.....   | 7       | 8   | —    | 2   |
| Svalgpares .....                              | —       | 3   | —    | —   | Bronchopneumonia .....  | 10      | 12  | 2    | —   |
| Ackomod. pares .....                          | 2       | 2   | —    | —   | Abscess. pulm. ....   | 1       | —   | —    | —   |
| Nephritis .....                               | 1       | —   | —    | —   | Synovitis arthritidis .....                                       | —       | 2   | —    | —   |
| Morbilli .....                                | 46      | 36  | 1    | 2   | Febris .....  | 6       | 3   | —    | —   |
| däruv komplicerade .....                      | 11      | 11  | 1    | 2   | <b>Övriga:</b>  |         |     |      |     |
| Pertussis .....                               | 7       | 14  | 1    | 1   | Agranulocytosis .....   | —       | 1   | —    | 1   |
| däruv komplicerade .....                      | 4       | 7   | 1    | 1   | Hæmorrhagia cerebri.....  | —       | 1   | —    | —   |
| Rubeola .....                                 | 36      | 44  | —    | —   | Subarachnoidalblödning.....                                       | 1       | —   | —    | —   |
| Parotitis epidemica .....                     | 4       | —   | —    | —   | Sclerosis multiplex.....  | 1       | —   | —    | —   |
| däruv komplicerade .....                      | 1       | —   | —    | —   | Polyneuritis .....  | 1       | —   | —    | —   |
| Influenza epidemica.....                      | 50      | 114 | 2    | —   | Thrombosis, embolia .....   | 1       | 4   | 1    | 1   |
| däruv komplicerade .....                      | 28      | 37  | 2    | —   | V. O. C. ....   | 1       | 4   | —    | —   |
| Varicellæ .....                               | 21      | 31  | —    | —   | Myocarditis chron.....  | 3       | 2   | —    | —   |
| Typhus abdominalis.....                       | 2       | —   | —    | —   | Appendicitis.....   | 2       | 1   | —    | —   |
| Paratyphus .....                              | 24      | 37  | —    | —   | Peritonitis.....  | —       | 1   | —    | —   |
| Paradysenteria .....                          | 12      | 15  | —    | —   | Enteritis ac.....   | 14      | 10  | —    | —   |
| Poliomyelitis ant. ac. ....                   | 1       | 3   | —    | —   | Cystitis, cystopyelitis.....                                      | 2       | 4   | —    | —   |
| Encephalitis letharg. ....                    | 5       | 2   | —    | —   | Nephrolithiasis.....  | —       | 1   | —    | —   |
| Meningitis serosa .....                       | 2       | 1   | —    | —   | Nephritis chron. ....   | 1       | 2   | 1    | 2   |
| Meningitis epidemica .....                    | 3       | 1   | —    | —   | Mastitis.....   | —       | 1   | —    | —   |
| Meningitis purulenta .....                    | 1       | 1   | —    | 1   | Salpingitis ac. ....  | —       | 1   | —    | —   |
| Tuberculosis .....                            | 6       | 4   | —    | —   | Ospecifikt exanthem .....   | 11      | 13  | —    | —   |
| Hepatitis ac. ....                            | 7       | 7   | —    | —   | Läkemedelsexanthem.....   | 2       | 2   | —    | —   |
| Erysipelas .....                              | 2       | 1   | —    | —   | Dermatitis exzem .....  | 2       | 2   | —    | —   |
| Abscess. phlegmone .....                      | —       | 2   | —    | —   | Insolatic .....   | —       | 1   | —    | —   |
| Mononucleosis infectiosa ...                  | 2       | 6   | —    | —   | Carcinosis universalis .....                                      | —       | 1   | —    | —   |
| Lues (angina luetica) .....                   | —       | 1   | —    | —   | Diabetes mellitus .....   | 5       | 1   | —    | —   |

## DISPENSÄRCENTRALENS SJUKHUS,

nedlagt 30 april.

### Omsättning, underhållsdagar.

| Antal patienter             |     |                  |     |                                 |     |                  |     |                           |     |                  |     | Underhållsdagar för samtliga vårdade | Medeltal vårdade per dag | Högsta | Lägsta |         |      |                  |   |
|-----------------------------|-----|------------------|-----|---------------------------------|-----|------------------|-----|---------------------------|-----|------------------|-----|--------------------------------------|--------------------------|--------|--------|---------|------|------------------|---|
| samtliga under året intagna |     |                  |     | härav för första gången vårdade |     |                  |     | utskrivna (frånsett avl.) |     |                  |     |                                      |                          |        |        | avlidna |      |                  |   |
| vuxna                       |     | barn under 15 år |     | vuxna                           |     | barn under 15 år |     | vuxna                     |     | barn under 15 år |     |                                      |                          |        |        | vuxna   |      | barn under 15 år |   |
| m.                          | kv. | g.               | fl. | m.                              | kv. | g.               | fl. | m.                        | kv. | g.               | fl. | m.                                   | kv.                      | g.     | fl.    |         |      |                  |   |
| 14                          | 9   | —                | —   | 5                               | 2   | —                | —   | 27                        | 14  | —                | —   | 1                                    | 2                        | —      | —      | 2,455   | 20,4 | 26               | 6 |

### Vårdtid (dagar) för de under året

| utskrivna (utom avlidna) |     |                  |     |          |     |                  |     |        |     |                  |     | avlidna |     |                  |     |          |     |                  |     |        |     |                  |     |
|--------------------------|-----|------------------|-----|----------|-----|------------------|-----|--------|-----|------------------|-----|---------|-----|------------------|-----|----------|-----|------------------|-----|--------|-----|------------------|-----|
| längsta                  |     |                  |     | kortaste |     |                  |     | medel- |     |                  |     | längsta |     |                  |     | kortaste |     |                  |     | medel- |     |                  |     |
| vuxna                    |     | barn under 15 år |     | vuxna    |     | barn under 15 år |     | vuxna  |     | barn under 15 år |     | vuxna   |     | barn under 15 år |     | vuxna    |     | barn under 15 år |     | vuxna  |     | barn under 15 år |     |
| m.                       | kv. | g.               | fl. | m.       | kv. | g.               | fl. | m.     | kv. | g.               | fl. | m.      | kv. | g.               | fl. | m.       | kv. | g.               | fl. | m.     | kv. | g.               | fl. |
| 344                      | 189 | —                | —   | 3        | 23  | —                | —   | 114    | 85  | —                | —   | 38      | 21  | —                | —   | 38       | 12  | —                | —   | 38     | 17  | —                | —   |

### Ålder vid intagandet för samtliga under året utskrivna patienter med tuberkulos.

|               | m. | kv. | s:a |               | m. | kv. | s:a |
|---------------|----|-----|-----|---------------|----|-----|-----|
| 15—20 år..... | 1  | —   | 1   | 40—45 år..... | 2  | 1   | 3   |
| 20—25 ».....  | 4  | 5   | 9   | 45—50 ».....  | 1  | —   | 1   |
| 25—30 ».....  | 4  | —   | 4   | 50—60 ».....  | 9  | 3   | 12  |
| 30—35 ».....  | 1  | 6   | 7   | 60—70 ».....  | 1  | —   | 1   |
| 35—40 ».....  | 5  | 1   | 6   |               |    |     |     |
|               |    |     |     | Summa         | 28 | 16  | 44  |



Under året utskrivna patienters sjukdomar under sjukhusvistelsen.

| Sjukdom                                  | I. Lungtuberkulos med eller utan komplikation |     |                  |     | II. Tuberkulos med annan lokalisation |     |                  |     | III. Utan tydliga symtom av tuberkulos |     |                  |     |
|--|---|-----|------------------|-----|---------------------------------------|-----|------------------|-----|--|-----|------------------|-----|
|  | vuxna   |     | barn under 15 år |     | vuxna                                 |     | barn under 15 år |     | vuxna                                  |     | barn under 15 år |     |
|  | m.  | kv. | g.               | fl. | m.                                    | kv. | g.               | fl. | m.                                     | kv. | g.               | fl. |
| a) Antal patienter.....                  | 27  | 16  | —                | —   | —                                     | —   | —                | —   | —                                      | —   | —                | —   |
| b) Sjukdomsfall:                         |   |     |                  |     |                                       |     |                  |     |  |     |                  |     |
| Tbc. pulmonum .....                      | 27  | 16  | —                | —   | —                                     | —   | —                | —   | —                                      | —   | —                | —   |
| » laryngis .....                         | 1   | —   | —                | —   | —                                     | —   | —                | —   | —                                      | —   | —                | —   |
| » ossium et articularum ...              | 2   | 1   | —                | —   | —                                     | —   | —                | —   | —                                      | —   | —                | —   |
| » lymphoglandularum .....                | 1   | —   | —                | —   | —                                     | —   | —                | —   | —                                      | —   | —                | —   |
| » urogenitalis.....                      | —   | 1   | —                | —   | —                                     | —   | —                | —   | —                                      | —   | —                | —   |
| » intestini .....                        | 1   | —   | —                | —   | —                                     | —   | —                | —   | —                                      | —   | —                | —   |
| » organ. aliorum .....                   | 2   | —   | —                | —   | —                                     | —   | —                | —   | —                                      | —   | —                | —   |
| Därav: Pleuritis exsudativa ...          | 2   | —   | —                | —   | —                                     | —   | —                | —   | —                                      | —   | —                | —   |
| Tbc. suspecta (befanns vara frisk) ..... | —   | —   | —                | —   | —                                     | —   | —                | —   | 1                                      | —   | —                | —   |
| Anæmia secund. ....                      | —   | 1   | —                | —   | —                                     | —   | —                | —   | —                                      | —   | —                | —   |
| Asthma bronchiale .....                  | 1   | —   | —                | —   | —                                     | —   | —                | —   | —                                      | —   | —                | —   |
| Bronchitis chron. ....                   | 1   | —   | —                | —   | —                                     | —   | —                | —   | —                                      | —   | —                | —   |
| Diabetes mellitus .....                  | 1   | —   | —                | —   | —                                     | —   | —                | —   | —                                      | —   | —                | —   |
| Emphyema pulm. ....                      | 1   | —   | —                | —   | —                                     | —   | —                | —   | —                                      | —   | —                | —   |
| Enterocolit. chron. ....                 | 1   | —   | —                | —   | —                                     | —   | —                | —   | —                                      | —   | —                | —   |
| Laryngitis subacuta .....                | —   | 1   | —                | —   | —                                     | —   | —                | —   | —                                      | —   | —                | —   |
| Lues .....                               | 1   | —   | —                | —   | —                                     | —   | —                | —   | —                                      | —   | —                | —   |
| Nephrosis .....                          | 2   | —   | —                | —   | —                                     | —   | —                | —   | —                                      | —   | —                | —   |
| Neurosis .....                           | 3   | —   | —                | —   | —                                     | —   | —                | —   | —                                      | —   | —                | —   |
| Vitium org. cordis .....                 | 1   | —   | —                | —   | —                                     | —   | —                | —   | —                                      | —   | —                | —   |

Dödsorsaker hos under året avlidna.

| Sjukdom                    | Vuxna |     | Barn under 15 år |     |
|----------------------------|-------|-----|------------------|-----|
|                            | m.    | kv. | g.               | fl. |
| Tuberculosis pulmonum..... | 1     | 2   | —                | —   |

Summa 28 10 44

Behandlingens resultat för under året utskrivna patienter med tuberkulos.

|   | Antal utskrivna<br>(inkl. avlidna) |     | Behandlingsresultat |     |       |     |                  |     |       |     |                  |     |       |     |                  |     |   |   |   |   |
|---|------------------------------------|-----|---------------------|-----|-------|-----|------------------|-----|-------|-----|------------------|-----|-------|-----|------------------|-----|---|---|---|---|
|   |                                    |     | förbättrade         |     |       |     | oförändrade      |     |       |     | försämrade       |     |       |     | avlidna          |     |   |   |   |   |
|   | vuxna                              |     | barn under 15 år    |     | vuxna |     | barn under 15 år |     | vuxna |     | barn under 15 år |     | vuxna |     | barn under 15 år |     |   |   |   |   |
|   | m.                                 | kv. | g.                  | fl. | m.    | kv. | g.               | fl. | m.    | kv. | g.               | fl. | m.    | kv. | g.               | fl. |   |   |   |   |
| a) Lungtuberkulos (med eller utan komplikationer) ... | 27                                 | 16  | —                   | —   | 18    | 11  | —                | —   | 7     | 2   | —                | —   | 1     | 1   | —                | —   | 1 | 2 | — | — |
| b) Tuberkulos med annan lokalisation                  | —                                  | —   | —                   | —   | —     | —   | —                | —   | —     | —   | —                | —   | —     | —   | —                | —   | — | — | — | — |

Utförda operationer.

| Sjukdom         | Antal fall | Operation                                     | Antal | Anmärkning |
|-----------------|------------|---|-------|------------|
| Tbc. pulm. .... | 1          | Nyanläggning av pneumothorax artif. ....      | 1     |            |
| » » .....       | 15         | Insuffl. in pn.-th. artif. ...                | 68    |            |
| » » .....       | 4          | Försök till anläggning av pn.-th. artif. .... | 4     |            |

Ålder vid intagnad för samtliga under året utskrivna patienter med tuberkulos.

| Ålder     | m. | kv. | g. | fl. | Summa |
|-----------|----|-----|----|-----|-------|
| 12-20 år  | 1  | 2   | 3  | 4   | 10    |
| 20-30 år  | 9  | 10  | 12 | 13  | 44    |
| 30-40 år  | 4  | 12  | 16 | 18  | 50    |
| 40-50 år  | 7  | 17  | 17 | 17  | 61    |
| 50-60 år  | 1  | 2   | 4  | 4   | 11    |
| 60-70 år  | —  | —   | —  | —   | —     |
| 70-80 år  | —  | —   | —  | —   | —     |
| 80-90 år  | —  | —   | —  | —   | —     |
| 90-100 år | —  | —   | —  | —   | —     |
| Summa     | 23 | 43  | 53 | 53  | 119   |

## SOMMARSANATORIET Å SANDARNE,

öppet 12 juni—29 augusti.

### Omsättning, underhållsdagar.

| Antal patienter             |     |                  |     |                                 |     |                  |     |                           |     |                  |     | Underhållsdagar för samtliga vårdade | Medeltal vårdade pr dag | Högsta  | Lägsta |                  |      |                                      |    |
|-----------------------------|-----|------------------|-----|---------------------------------|-----|------------------|-----|---------------------------|-----|------------------|-----|--------------------------------------|-------------------------|---------|--------|------------------|------|--------------------------------------|----|
| samtliga under året intagna |     |                  |     | härav för första gången vårdade |     |                  |     | utskrivna (frånsett avl.) |     |                  |     |                                      |                         | avlidna |        |                  |      | antalet någon dag under året vårdade |    |
| vuxna                       |     | barn under 15 år |     | vuxna                           |     | barn under 15 år |     | vuxna                     |     | barn under 15 år |     |                                      |                         | vuxna   |        | barn under 15 år |      |                                      |    |
| m.                          | kv. | g.               | fl. | m.                              | kv. | g.               | fl. | m.                        | kv. | g.               | fl. | m.                                   | kv.                     | g.      | fl.    |                  |      |                                      |    |
| 63                          | 53  | —                | —   | —                               | —   | —                | —   | 63                        | 53  | —                | —   | —                                    | —                       | —       | —      | 6,582            | 83,3 | 97                                   | 20 |

### Vårdtid (dagar) för de under året

| utskrivna (utom avlidna) |     |                  |     |        |     | avlidna          |     |          |     |                  |     |
|--------------------------|-----|------------------|-----|--------|-----|------------------|-----|----------|-----|------------------|-----|
| längsta                  |     | kortaste         |     | medel- |     | längsta          |     | kortaste |     | medel-           |     |
| vuxna                    |     | barn under 15 år |     | vuxna  |     | barn under 15 år |     | vuxna    |     | barn under 15 år |     |
| m.                       | kv. | g.               | fl. | m.     | kv. | g.               | fl. | m.       | kv. | g.               | fl. |
| 79                       | 79  | —                | —   | 5      | 2   | —                | —   | 57       | 56  | —                | —   |

### Ålder vid intagandet för samtliga under året utskrivna patienter med tuberkulos.

|                | m. | kv. | s:a |                 | m. | kv. | s:a |
|----------------|----|-----|-----|-----------------|----|-----|-----|
| 15—20 år ..... | 1  | 2   | 3   | 40—45 år .....  | 6  | 2   | 8   |
| 20—25 » .....  | 10 | 9   | 19  | 45—50 » .....   | 1  | 4   | 5   |
| 25—30 » .....  | 12 | 4   | 16  | 50—60 » .....   | 3  | 7   | 10  |
| 30—35 » .....  | 10 | 7   | 17  | 60—70 » .....   | 7  | 6   | 13  |
| 35—40 » .....  | 9  | 11  | 20  | över 70 » ..... | 4  | 1   | 5   |
|                |    |     |     | Summa           | 63 | 53  | 116 |

**Under året utskrivna patienters sjukdomar under sjukhusvistelsen.**

| Sjukdom                         | I. Lungtuberkulos med eller utan komplikation |     |                  |     |
|---------------------------------|---|-----|------------------|-----|
|                                 | vuxna   |     | barn under 15 år |     |
|                                 | m.  | kv. | g.               | fl. |
| a) <i>Antal patienter</i> ..... | 63  | 53  | —                | —   |
| b) <i>Sjukdomsfall:</i>         |   |     |                  |     |
| Tbc. pulmonum.....              | 63  | 53  | —                | —   |

Uppgifter angående inkomster och utgifter under år 1941.

|  | Göteborgs epidemiskukhus |                    | Dispensärcentralens sjukhus |                   | Sommarsanatoriet å Sandarne |                             |
|--|--------------------------|--------------------|-----------------------------|-------------------|-----------------------------|-----------------------------|
|  | Netto-<br>inkomst        | Nettoutgift        |                             | Netto-<br>inkomst | Nettoutgift                 |                             |
|  |                          | för år             | för under-<br>hålls-<br>dag |                   | för år                      | för under-<br>hålls-<br>dag |
| <b>1. Driften:</b>                                   |                          |                    |                             |                   |                             |                             |
| Avlöningar .....                                     |                          | 242,417: 08        | 5,43                        |                   |                             |                             |
| Expeditionskostnader.....                            |                          | 6,166: 87          | 0,14                        |                   |                             |                             |
| Diverse .....  |                          | 3,589: 35          | 0,08                        |                   |                             |                             |
| Läkemedel .....                                      |                          | 3,850: 99          | 0,09                        |                   |                             |                             |
| Förbrukningsartiklar m. m. för sjuk-<br>vården ..... |                          | 7,147: 80          | 0,16                        |                   |                             |                             |
| Kosthåll .....                                       |                          | 76,356: 69         | 1,70                        |                   |                             |                             |
| Värme, lyse och vatten .....                         |                          | 76,757: 33         | 1,72                        |                   |                             |                             |
| Tvätt och renhållning .....                          |                          | 22,232: 81         | 0,50                        |                   |                             |                             |
| Inventariers underhåll och komplet-<br>tering.....   |                          | 2,496: 57          | 0,06                        |                   |                             |                             |
| Fastigheters underhåll .....                         |                          | 19,413: 01         | 0,43                        |                   |                             |                             |
| Såger för samtl. ovanstående konton                  |                          | 460,428: 50        | 10,31                       |                   |                             |                             |
| Hyror .....  | 2,189: —                 |                    |                             |                   |                             |                             |
| Värdavgifter: för intagna .....                      | 37,291: 57               |                    |                             | 3,834: 19         |                             |                             |
| <b>Totalsumma för driften .....</b>                  |                          | <b>420,947: 93</b> | <b>9,43</b>                 |                   | <b>19,834: 78</b>           | <b>8,08</b>                 |
| Bidrag till driften:                                 |                          |                    |                             |                   |                             |                             |
| Staten .....   | 40,980: —                |                    |                             | 9,250: 50         |                             |                             |
| Göteborgs stad .....                                 | 379,967: 93              |                    |                             | 10,584: 28        |                             |                             |
| <b>Summa .....</b>                                   | <b>420,947: 93</b>       |                    |                             | <b>19,834: 78</b> |                             |                             |
| <b>2. Nyanläggning o. nyanskaffning:</b>             |                          |                    |                             |                   |                             |                             |
| Fastigheter .....                                    |                          |                    |                             |                   |                             |                             |
| <b>Summa .....</b>                                   |                          |                    |                             |                   |                             |                             |
|  |                          |                    |                             |                   | 16,746: 88                  | 2,54                        |
|  |                          |                    |                             |                   | 16,746: 88                  | 2,54                        |
| <b>Summa .....</b>                                   |                          |                    |                             |                   |                             |                             |
|  |                          |                    |                             |                   | 1,000: —                    |                             |
| <b>Summa .....</b>                                   |                          |                    |                             |                   |                             |                             |
|  |                          |                    |                             |                   | 1,000: —                    |                             |
| <b>Summa underhållsdagar 53,693.</b>                 |                          |                    |                             |                   |                             |                             |

## BARNSANATORIET RÄVLANDA.

### Omsättning, underhållsdagar.

| Antal patienter             |     |                  |     |                                 |     |                  |     |                           |     |                  |     | Underhållsdagar för samtliga vårdade | Medeltal vårdade pr dag | Högsta  | Lägsta |                                      |                  |     |    |
|-----------------------------|-----|------------------|-----|---------------------------------|-----|------------------|-----|---------------------------|-----|------------------|-----|--------------------------------------|-------------------------|---------|--------|--------------------------------------|------------------|-----|----|
| samtliga under året intagna |     |                  |     | härav för första gången vårdade |     |                  |     | utskrivna (frånsett avl.) |     |                  |     |                                      |                         | avlidna |        | antalet någon dag under året vårdade |                  |     |    |
| vuxna                       |     | barn under 15 år |     | vuxna                           |     | barn under 15 år |     | vuxna                     |     | barn under 15 år |     |                                      |                         | vuxna   |        |                                      | barn under 15 år |     |    |
| m.                          | kv. | g.               | fl. | m.                              | kv. | g.               | fl. | m.                        | kv. | g.               | fl. | m.                                   | kv.                     | g.      | fl.    |                                      |                  |     |    |
| 9                           | 10  | 62               | 79  | 6                               | 10  | 51               | 61  | 6                         | 11  | 63               | 71  | —                                    | —                       | —       | 1      | 39,569                               | 108              | 136 | 81 |

### Vårdtid (dagar) för de under året

| utskrivna (utom avlidna) |     |                  |     |          |     |                  |     |        |     | avlidna          |     |         |     |                  |     |          |     |                  |     |        |     |                  |     |   |   |   |     |
|--------------------------|-----|------------------|-----|----------|-----|------------------|-----|--------|-----|------------------|-----|---------|-----|------------------|-----|----------|-----|------------------|-----|--------|-----|------------------|-----|---|---|---|-----|
| längsta                  |     |                  |     | kortaste |     |                  |     | medel- |     |                  |     | längsta |     |                  |     | kortaste |     |                  |     | medel- |     |                  |     |   |   |   |     |
| vuxna                    |     | barn under 15 år |     | vuxna    |     | barn under 15 år |     | vuxna  |     | barn under 15 år |     | vuxna   |     | barn under 15 år |     | vuxna    |     | barn under 15 år |     | vuxna  |     | barn under 15 år |     |   |   |   |     |
| m.                       | kv. | g.               | fl. | m.       | kv. | g.               | fl. | m.     | kv. | g.               | fl. | m.      | kv. | g.               | fl. | m.       | kv. | g.               | fl. | m.     | kv. | g.               | fl. |   |   |   |     |
| 445                      | 394 | 1573             | 875 | 105      | 86  | 49               | 25  | 226    | 216 | 310              | 224 | —       | —   | —                | —   | —        | —   | —                | —   | —      | —   | —                | —   | — | — | — | 224 |

### Ålder vid intagandet för samtliga under året utskrivna patienter med tuberkulos.

|               | M. | Kv. | S:a |
|---------------|----|-----|-----|
| 1— 5 år ..... | 15 | 14  | 29  |
| 5—10 » .....  | 16 | 22  | 38  |
| 10—15 » ..... | 24 | 25  | 49  |
| 15—20 » ..... | 5  | 9   | 14  |
| 20—25 » ..... | —  | 2   | 2   |
| Summa         | 60 | 72  | 132 |

**Under året utskrivna patienters sjukdomar under sjukhusvistelsen.**

| Sjukdom                         | I. Lungtuberkulos med eller utan komplikation |     |                  |     | II. Tuberkulos med annan lokalisation |     |                  |     | III. Utan tydliga symtom av tuberkulos |     |                  |     |
|---------------------------------|---|-----|------------------|-----|---------------------------------------|-----|------------------|-----|--|-----|------------------|-----|
|                                 | vuxna   |     | barn under 15 år |     | vuxna                                 |     | barn under 15 år |     | vuxna                                  |     | barn under 15 år |     |
|                                 | m.  | kv. | g.               | fl. | m.                                    | kv. | g.               | fl. | m.                                     | kv. | g.               | fl. |
| a) <i>Antal patienter</i> ..... | 6   | 10  | 24               | 32  | —                                     | 1   | 30               | 29  | —                                      | —   | 9                | 11  |
| b) <i>Sjukdomsfall:</i>         |   |     |                  |     |                                       |     |                  |     |  |     |                  |     |
| Tbc. pulmonum .....             | 6   | 10  | 24               | 32  | —                                     | —   | —                | —   | —                                      | —   | —                | —   |
| » lymphoglandularum .....       | —   | 3   | 4                | 21  | —                                     | 1   | 30               | 29  | —                                      | —   | —                | —   |
| » pericardii .....              | —   | —   | —                | 1   | —                                     | —   | —                | —   | —                                      | —   | —                | —   |
| » ossium et articularum ...     | —   | —   | —                | 2   | —                                     | —   | —                | —   | —                                      | —   | —                | —   |
| Därav: Pleurit. exsudativa...   | 1   | 3   | 5                | 7   | —                                     | —   | 3                | 2   | —                                      | —   | —                | —   |
| Erythema nodosum .....          | —   | 2   | 1                | 1   | —                                     | —   | 3                | 2   | —                                      | —   | —                | —   |
| Conj. phlyctænulosa .....       | —   | —   | 1                | 1   | —                                     | —   | 2                | —   | —                                      | —   | —                | —   |
| Pneumothorax artific. ....      | 3   | 2   | —                | 1   | —                                     | —   | —                | —   | —                                      | —   | 9                | 11  |
| Tuberculosis invet. s. sanat... | —   | —   | —                | —   | —                                     | —   | —                | —   | —                                      | —   | —                | —   |
| Pneumonia ac. ....              | —   | —   | 1                | —   | —                                     | —   | 1                | 1   | —                                      | —   | —                | —   |
| Bronchitis acuta .....          | —   | —   | —                | 1   | —                                     | —   | 1                | 1   | —                                      | —   | —                | —   |
| Empyema pleuræ .....            | —   | —   | —                | —   | —                                     | —   | —                | —   | —                                      | —   | 1                | —   |
| Asthma bronchiale .....         | —   | —   | —                | 1   | —                                     | —   | —                | —   | —                                      | —   | —                | —   |
| Laryngitis ac. ....             | —   | —   | —                | 2   | —                                     | —   | —                | —   | —                                      | —   | —                | —   |
| Otitis med. ac. ....            | —   | 1   | 2                | 3   | —                                     | —   | 1                | 2   | —                                      | —   | —                | —   |
| Otitis med. chron. ....         | —   | —   | 1                | 1   | —                                     | —   | —                | —   | —                                      | —   | —                | —   |
| Angina tonsillaris .....        | 1   | 2   | 9                | 8   | —                                     | —   | 12               | 8   | —                                      | —   | 1                | —   |
| Lymphadenitis colli .....       | —   | —   | —                | 1   | —                                     | —   | —                | 1   | —                                      | —   | —                | 1   |
| Gastroenteritis ac. ....        | 1   | —   | 1                | 4   | —                                     | —   | 2                | 4   | —                                      | —   | —                | —   |
| Parotitis epid. ....            | —   | —   | —                | 2   | —                                     | —   | —                | 2   | —                                      | —   | —                | —   |
| Pertussis .....                 | —   | —   | 2                | 3   | —                                     | —   | 1                | 3   | —                                      | —   | —                | —   |
| Varicellæ .....                 | —   | —   | 2                | 5   | —                                     | —   | 6                | 3   | —                                      | —   | —                | —   |
| Morbilli .....                  | —   | —   | 2                | 1   | —                                     | —   | 5                | 2   | —                                      | —   | —                | —   |
| Scarlatina .....                | —   | —   | —                | 1   | —                                     | —   | —                | 3   | —                                      | —   | —                | —   |
| Influenza .....                 | —   | —   | 6                | 8   | —                                     | —   | 9                | 6   | —                                      | —   | 1                | 1   |
| Hypertrophia tonsillaris...     | —   | —   | 1                | 1   | —                                     | —   | 5                | —   | —                                      | —   | —                | 1   |
| Vegetat. adenoid. ....          | —   | —   | —                | —   | —                                     | —   | —                | 1   | —                                      | —   | —                | —   |
| Christa septi nasi .....        | 1   | —   | —                | —   | —                                     | —   | —                | —   | —                                      | —   | 1                | —   |
| Excema chron. ....              | —   | —   | —                | 1   | —                                     | —   | —                | —   | —                                      | —   | —                | —   |
| Psoriasis .....                 | 1   | —   | —                | —   | —                                     | —   | —                | —   | —                                      | —   | —                | —   |
| Urticaria .....                 | 1   | —   | —                | —   | —                                     | —   | —                | —   | —                                      | —   | —                | —   |
| Debilitas .....                 | —   | —   | 1                | —   | —                                     | —   | —                | 1   | —                                      | —   | —                | —   |
| Commotio cerebri .....          | —   | —   | —                | —   | —                                     | —   | —                | 1   | —                                      | —   | —                | —   |
| Fractura anticur. ....          | —   | —   | 1                | —   | —                                     | —   | —                | —   | —                                      | —   | —                | —   |
| Fractura oss. metacarp. ....    | —   | —   | —                | —   | —                                     | —   | 1                | —   | —                                      | —   | —                | —   |





**Uppgifter från Barnsanatoriet Rävlanda angående  
inkomster och utgifter under år 1941.**

|   | Netto-<br>inkomst  | Nettoutgift        |                                  |
|---|--------------------|--------------------|----------------------------------|
|   |                    | för år             | för<br>under-<br>hållsdag<br>öre |
| <b>Driften:</b>                                 |                    |                    |                                  |
| Avlöningar .....                                |                    | 76.629: 66         | 193,67                           |
| Expeditionskostnader .....                      |                    | 2.229: 57          | 5,63                             |
| Diverse .....                                   |                    | 5 178: 98          | 13,09                            |
| Läkemedel .....                                 |                    | 1.326: 69          | 3,35                             |
| Förbrukningsartiklar m. m. för sjukvården ..... |                    | 1.522: 95          | 3,85                             |
| Kosthåll .....                                  |                    | 59.883: 07         | 151,34                           |
| Värme, lyse och vatten .....                    |                    | 34.126: 24         | 86,27                            |
| Tvätt och renhållning .....                     |                    | 4.426: 75          | 11,19                            |
| Inventariers underhåll och komplettering .....  |                    | 4.796: 74          | 12,09                            |
| Fastigheters underhåll .....                    |                    | 2.429: 96          | 6,14                             |
| Särskild verksamhet .....                       | 3.679: 98          |                    |                                  |
| <b>Säger för samtliga ovanstående konton</b>    |                    | <b>192.550: 61</b> | <b>486,62</b>                    |
| Hyror .....                                     | 450: —             |                    |                                  |
| Vårdavgifter för intagna .....                  | 87.436: 04         |                    |                                  |
| <b>Totalsumma för driften</b> .....             |                    | <b>100.984: 59</b> | <b>255,21</b>                    |
| <b>Bidrag till driften:</b>                     |                    |                    |                                  |
| Staten .....                                    | 37.026: 50         |                    |                                  |
| Göteborgs stad .....                            | 111.500: —         |                    |                                  |
| Övriga (årsavgifter m. m.) .....                | 2 024: 97          |                    |                                  |
| <b>Summa</b>                                    | <b>150.551: 47</b> |                    |                                  |

Summa underhållsdagar 39.569

| Operation                               | Antal | Summa |
|---|-------|-------|
| 1 Anl. av pneumothorax                  | 5     |       |
| 1 Försök till antägning av pneumothorax | 1     |       |
| 5 Pneumothoraxbehandling                | 28    |       |
| 3 Thoracocentesis                       | 3     |       |
| 1 Fasciitis                             | 1     |       |
| 1 Öppning                               | 1     |       |

## Utdrag

### ur hälsovårdsnämndens räkenskaper för år 1941.

#### *Ingående balans.*

|   |                             |              |
|---|-----------------------------|--------------|
| An <i>Skattestatens avräkning:</i>      |                             |              |
| reservation från föregående år .....    | 4,300: —                    |              |
| <i>Låne- och fondstatens avräkning:</i> |                             |              |
| reservation från föregående år .....    | 153,000: —                  |              |
| <i>Göteborgs stad</i> .....             | 26,194: 43                  |              |
| <i>Fondmedel</i> .....                  | 11,133: 84                  |              |
| <i>Importkontrollen</i> .....           | 6,582: —                    |              |
| <i>Diverse skulder</i> .....            | 9,001: 62                   | 26,717: 46   |
| <i>Kapitalbehållning</i> .....          | 2,266,710: —                |              |
|   | <u>Kronor 2,476,921: 89</u> |              |
| Per <i>Kassa</i> .....                  | 233: 42                     |              |
| <i>Bank</i> .....                       | 6,394: 35                   |              |
| <i>Göteborgs stad</i> .....             | 153,000: —                  |              |
| <i>Diverse fordringar</i> .....         | 42,084: 12                  |              |
| <i>Förskottrade medel</i> .....         | 8,500: —                    |              |
| <i>Fastigheter</i> .....                | 2,088,900: —                |              |
| <i>Inventarier</i> .....                | 24,810: —                   |              |
| <i>Fondkapital</i> .....                | 153,000: —                  | 2,266,710: — |
|   | <u>Kronor 2,476,921: 89</u> |              |

#### *Göteborgs stad.*

|   |                             |            |
|---|-----------------------------|------------|
| An <i>Ingående Balans:</i>                |                             |            |
| redovisningsfordran .....                 | 153,000: —                  |            |
| <i>Kassa:</i>                             |                             |            |
| insättningar i stads-kassan .....         | 41,133: 23                  |            |
| <i>Skattestatens avräkning:</i>           |                             |            |
| verkliga utgifter enligt stat .....       | 1,673,274: 89               |            |
| <i>Utgående Balans:</i>                   |                             |            |
| uppburet förskott å 1942 års anslag ..... | 25,000: —                   |            |
| 1941 års överskott .....                  | 14,414: 82                  | 39,414: 82 |
|   | <u>Kronor 1,906,822: 94</u> |            |

|                                      |            |                             |
|--------------------------------------|------------|-----------------------------|
| Per <i>Ingående Balans:</i>          |            |                             |
| redovisningsskuld .....              |            | 26,194: 43                  |
| <i>Kassa:</i>                        |            |                             |
| uttagningar ur stads-kassan .....    |            | 1,500,267: 69               |
| <i>Skattestatens avräkning:</i>      |            |                             |
| verkliga inkomster enligt stat ..... | 208,846: — |                             |
| kapitalinkomster enligt stat .....   | 4,100: —   | 212,946: —                  |
| <i>Överskott och underskott:</i>     |            |                             |
| överskott för år 1941.....           |            | 14,414: 82                  |
| <i>Utgående Balans:</i>              |            |                             |
| fordran å lånemedel .....            |            | 153,000: —                  |
|                                      |            | <u>Kronor 1,906,822: 94</u> |

**Skattestatens avräkning.**

|  |            |                             |
|--|------------|-----------------------------|
| An <i>Verkliga utgifter och inkomster:</i> |            |                             |
| nettoutgifter .....                        |            | 1,448,282: 11               |
| <i>Göteborgs stad:</i>                     |            |                             |
| verkliga inkomster enligt stat .....       | 208,846: — |                             |
| kapitalinkomster enligt stat .....         | 4,100: —   | 212,946: —                  |
| <i>Utgående Balans:</i>                    |            |                             |
| reservationer till följande år.....        |            | 6,031: 96                   |
| <i>Överskott och underskott</i> .....      |            | 14,414: 82                  |
|  |            | <u>Kronor 1,681,674: 89</u> |

|  |  |                             |
|--|--|-----------------------------|
| Per <i>Ingående Balans:</i>            |  |                             |
| reservationer från föregående år ..... |  | 4,300: —                    |
| <i>Kapitalbehållning:</i>              |  |                             |
| kapitalinkomster enligt bok .....      |  | 4,100: —                    |
| <i>Göteborgs stad:</i>                 |  |                             |
| verkliga utgifter enligt stat .....    |  | 1,673,274: 89               |
|  |  | <u>Kronor 1,681,674: 89</u> |

**Kapitalbehållning.**

|                                    |  |                            |
|------------------------------------|--|----------------------------|
| An <i>Skattestatens avräkning:</i> |  |                            |
| kapitalinkomster enligt bok .....  |  | 4,100: —                   |
| <i>Utgående Balans</i> .....       |  | 2,262,610: —               |
|                                    |  | <u>Kronor 2,266,710: —</u> |

|                                  |  |                            |
|----------------------------------|--|----------------------------|
| Per <i>Ingående Balans</i> ..... |  | 2,266,710: —               |
|                                  |  | <u>Kronor 2,266,710: —</u> |

**Skattestatens kapitalutgifter och kapitalinkomster.**

|   |        |          |
|---|--------|----------|
| An <i>Inventarier:</i>                      |        |          |
| minskade värden .....                       | Kronor | 4,100: — |
| Per <i>Verkliga utgifter och inkomster:</i> |        |          |
| årets inkomster .....                       | Kronor | 4,100: — |

**Låne- och fondstatens avräkning.**

|                                      |        |            |
|--------------------------------------|--------|------------|
| An <i>Utgående Balans:</i>           |        |            |
| reservation till följande år .....   | Kronor | 153,000: — |
| Per <i>Ingående Balans:</i>          |        |            |
| reservation från föregående år ..... | Kronor | 153,000: — |

**Fondkapital.**

|                                  |        |            |
|----------------------------------|--------|------------|
| An <i>Ingående Balans</i> .....  | Kronor | 153,000: — |
| Per <i>Utgående Balans</i> ..... | Kronor | 153,000: — |

**Verkliga utgifter och inkomster.**

|  |            |               |
|--|------------|---------------|
| An <i>Diverse kreditorer:</i>                              |            |               |
| årets utgifter .....                                       | 1,693,894: | 26            |
| <i>Skattestatens kapitalutgifter och kapitalinkomster:</i> |            |               |
| årets inkomster .....                                      | 4,100:     | —             |
|  | Kronor     | 1,697,994: 26 |
| Per <i>Diverse debitorer:</i>                              |            |               |
| årets inkomster .....                                      | 249,712:   | 15            |
| <i>Skattestatens avräkning:</i>                            |            |               |
| nettoutgifter .....  | 1,448,282: | 11            |
|  | Kronor     | 1,697,994: 26 |

**Överskott och underskott.**

|                                     |        |            |
|-------------------------------------|--------|------------|
| An <i>Göteborgs stad:</i>           |        |            |
| överskott för år 1941 .....         | Kronor | 14,414: 82 |
| Per <i>Skattestatens avräkning:</i> |        |            |
| överskott för år 1941 .....         | Kronor | 14,414: 82 |

**Utgående balans.**

|    |                          |              |                             |
|----|--------------------------|--------------|-----------------------------|
| An | Kassa .....              | 1,071: 27    |                             |
| —  | Bank .....               | 8,197: 32    |                             |
| —  | Göteborgs stad .....     | 153,000: —   |                             |
| —  | Diverse fordringar ..... | 58,212: 75   |                             |
| —  | Fastigheter .....        | 2,088,900: — |                             |
| —  | Inventarier .....        | 20,710: —    |                             |
| —  | Fondkapital .....        | 153,000: —   | 2,262,610: —                |
|    |                          |              | <u>Kronor 2,483,091: 34</u> |

|     |                                   |              |                             |
|-----|-----------------------------------|--------------|-----------------------------|
| Per | Skattestatens avräkning:          |              |                             |
|     | reservation till följande år..... | 6,031: 96    |                             |
|     | Låne- och fondstatens avräkning:  |              |                             |
|     | reservation till följande år..... | 153,000: —   |                             |
| —   | Göteborgs stad .....              | 39,414: 82   |                             |
| —   | Fondmedel .....                   | 11,133: 84   |                             |
| —   | Importkontrollen .....            | 9,149: 88    |                             |
| —   | Diverse skulder .....             | 1,750: 84    |                             |
| —   | Kapitalbehållning .....           | 2,262,610: — |                             |
|     |                                   |              | <u>Kronor 2,483,091: 34</u> |

Jämförelse mellan stat och bok för år 1941  
för 11. A. 1. Hälsovårdsnämnden och 11. B. Epidemisjukhuset.

|   | Reserva-<br>tioner fr.<br>föreg. år | För året<br>enl. stat | För året<br>enl. bok | Reserva-<br>tioner till<br>följ. år | Överskott +<br>Underskott — |
|---|-------------------------------------|-----------------------|----------------------|-------------------------------------|-----------------------------|
| <b>Verkliga utgifter.</b>   |                                     |                       |                      |                                     |                             |
| <b>Hälsovårdsnämnden.</b>   |                                     |                       |                      |                                     |                             |
| 1. <i>Byrån:</i>  |                                     |                       |                      |                                     |                             |
| b) räntor .....   | — —                                 | 11,700 —              | 10,700 —             | — —                                 | + 1,000 —                   |
| c) avlöningar, arvoden o. d.  | — —                                 | 167,388 80            | 164,792 61           | — —                                 | + 2,596 19                  |
| d) pensioner och understöd..  | — —                                 | 21,452 —              | 22,452 95            | — —                                 | — 1,000 95                  |
| f) hyror och arrenden.....  | — —                                 | 7,940 —               | 8,242 15             | — —                                 | — 302 15                    |
| i) inventariers inköp och underhåll .....                                   | — —                                 | 1,000 —               | 621 58               | — —                                 | + 378 42                    |
| j) belysning, bränsle, städt., tvätt, renhållning m. m....                  | — —                                 | 5,400 —               | 9,240 04             | — —                                 | — 3,840 04                  |
| k) skriv- och tryckningskostnader, böcker o. d.....                         | — —                                 | 7,000 —               | 8,996 43             | — —                                 | — 1,996 43                  |
| q) forselkostnader .....  | — —                                 | 5,600 —               | 6,108 55             | — —                                 | — 508 55                    |
| x) kostnader av flera slag ...  | — —                                 | 13,545 —              | 14,027 87            | — —                                 | — 482 87                    |
| 2. <i>Dispensärcentralen</i> .....  | — —                                 | 229,555 —             | 225,001 13           | — —                                 | + 4,553 87                  |
| 3. <i>Sommarsanatoriet å Sandarne</i> .....                                 | — —                                 | 22,059 —              | 19,361 73            | — —                                 | + 2,697 27                  |
| 4. <i>Karantäns- och desinfektionsanstalten i hamnen</i> .....              | — —                                 | 18,530 20             | 17,375 89            | — —                                 | + 1,154 31                  |
| 5. <i>Kontroll över födoämnen</i> .....                                     | — —                                 | 87,088 51             | 85,020 85            | — —                                 | + 2,067 66                  |
| 6. <i>Stadsdistriktsläkare</i> .....  | — —                                 | 198,693 —             | 224,943 36           | — —                                 | — 26,250 36                 |
| 7. <i>Barnmorskor</i> .....   | — —                                 | 13,160 30             | 13,484 81            | — —                                 | — 324 51                    |
| 8. <i>Distriktssköterskor</i> .....   | — —                                 | 61,964 43             | 60,177 53            | — —                                 | + 1,786 90                  |
| 9. <i>Könspolikliniker</i> .....  | — —                                 | 27,812 65             | 26,376 98            | — —                                 | + 1,435 67                  |
| 10. <i>Barnsanatoriet Rävlanda</i> .....                                    | — —                                 | 111,500 —             | 111,500 —            | — —                                 | — —                         |
| 11. <i>Ranta å fastigheters och inventariers bokförda värde</i> .....       | — —                                 | 11,178 —              | 10,917 50            | — —                                 | + 260 50                    |
| 12. <i>Avskrivning å inventarier</i> .....                                  | — —                                 | 1,840 —               | 1,840 —              | — —                                 | — —                         |
|   | — —                                 | 1,024,406 89          | 1,041,181 96         | — —                                 | — 34,705 86                 |
|   |                                     |                       |                      |                                     | + 17,930 79                 |
| <b>Verkliga inkomster.</b>  |                                     |                       |                      |                                     |                             |
| d) bidrag till och ersättning för särskilda kostnader ... statsbidrag ..... | — —                                 | 16,000 —              | 9,731 94             | — —                                 | — 6,268 06                  |
| e) avgift å handel o. sjöfart .....   | — —                                 | 15,600 —              | 10,502 50            | — —                                 | — 5,097 50                  |
| g) grundlegor, hyror o. arren.  | — —                                 | 600 —                 | 315 —                | — —                                 | — 285 —                     |
| i) räntor.....  | — —                                 | 2,000 —               | 2,000 —              | — —                                 | — —                         |
| j) inkomster av flera slag... ersättn. för naturaförmåner .....             | — —                                 | 11,700 —              | 10,700 —             | — —                                 | — 1,000 —                   |
|   | — —                                 | 2,000 —               | 15,212 —             | — —                                 | + 13,212 —                  |
|   | — —                                 | 14,038 —              | 5,380 52             | — —                                 | — 8,657 48                  |
|   | — —                                 | 61,938 —              | 53,841 96            | — —                                 | — 21,308 04                 |
|   |                                     |                       |                      |                                     | + 13,212 —                  |

|  | Reserva-<br>tioner fr.<br>föreg. år | För året<br>enl. stat | För året<br>enl. bok | Reserva-<br>tioner till<br>följ. år | Överskott +<br>Underskott - |
|--|-------------------------------------|-----------------------|----------------------|-------------------------------------|-----------------------------|
| <b>Kapitalinkomster.</b>   |                                     |                       |                      |                                     |                             |
| Skattestat:  |                                     |                       |                      |                                     |                             |
| <b>Hälsovårdsnämnden.</b>  |                                     |                       |                      |                                     |                             |
| avskrivning å inventarier .....                                      | —                                   | 1,840                 | 1,840                | —                                   | —                           |
|  | —                                   | 63,778                | 55,681 96            | —                                   | —                           |
|  |                                     |                       |                      |                                     | — 21,308 04                 |
|  |                                     |                       |                      |                                     | + 13,212 —                  |
| <b>Sammandrag:</b>   |                                     |                       |                      |                                     |                             |
|  |                                     |                       |                      |                                     | — 16,775: 07                |
|  |                                     |                       |                      |                                     | — 8,096: 04                 |
|  |                                     |                       |                      | Underskott                          | 24,871: 11                  |
| <b>Verkliga utgifter.</b>  |                                     |                       |                      |                                     |                             |
| <b>Epidemisjukhuset.</b>   |                                     |                       |                      |                                     |                             |
| c) avlöningar, arvoden o. d.   | —                                   | 305,504               | 320,616 20           | —                                   | — 15,112 20                 |
| d) pensioner och understöd..   | —                                   | 18,036                | 21,156 68            | —                                   | — 3,120 68                  |
| e) beklädnad och beväpning   | —                                   | 100                   | 73 33                | —                                   | + 26 67                     |
| g) underhåll av fastighet ...  | —                                   | 10,700                | 18,390 27            | 1,600                               | — 9,290 27                  |
| h) andra underhållsarbeten...  | —                                   | 1,000                 | 1,022 74             | —                                   | — 22 74                     |
| i) inventariers inköp och underhåll .....                            | —                                   | 9,000                 | 2,423 24             | —                                   | + 6,576 76                  |
| j) belysning, bränsle, städn., tvätt, renhållning m. m....           | —                                   | 109,946               | 98,990 14            | —                                   | + 10,955 86                 |
| k) skriv- och tryckningskostnader, böcker o. d. ....                 | —                                   | 2,000                 | 2,523 09             | —                                   | — 523 09                    |
| n) kosthåll .....  | —                                   | 80,640                | 76,356 69            | —                                   | + 4,283 31                  |
| p) läkarvård, bandage, medicin m. m. ....                            | —                                   | 6,400                 | 7,859 79             | —                                   | — 1,459 79                  |
| q) forselkostnader .....   | —                                   | 200                   | 611 69               | —                                   | — 411 69                    |
| v) nybyggnader, ombyggnader m. m. ....                               | 3,100                               | —                     | —                    | 3,100                               | —                           |
| w) onera och assurans av fast egendom .....                          | 1,200                               | 1,200                 | 1,126 58             | 1,331 96                            | — 58 54                     |
| x) kostnader av flera slag ...                                       | —                                   | 6,770                 | 8,633 86             | —                                   | — 1,863 86                  |
| ränta å fastigheters och inventariers bokf. värde...                 | —                                   | 95,112                | 94,768               | —                                   | + 344 —                     |
| avskrivning å inventarier  | —                                   | 2,260                 | 2,260                | —                                   | —                           |
|  | 4,300                               | 648,868               | 656,812 30           | 6,031 96                            | — 31,862 86                 |
|  |                                     |                       |                      |                                     | + 22,186 60                 |
| <b>Kapitalutgifter.</b>  |                                     |                       |                      |                                     |                             |
| Låne- och fondstat:  |                                     |                       |                      |                                     |                             |
| <b>Epidemisjukhuset:</b>   |                                     |                       |                      |                                     |                             |
| ny- och ombyggnad (observationspaviljong och röntgenavdelning) ..... | 153,000                             | —                     | —                    | 153,000                             | —                           |

|  | Reserva-<br>tioner fr.<br>föreg. år | För året<br>enl. stat | För året<br>enl. bok | Reserva-<br>tioner till<br>följ. år | Överskott +<br>Underskott — |
|--|-------------------------------------|-----------------------|----------------------|-------------------------------------|-----------------------------|
| <b>Verkliga inkomster.</b>   |                                     |                       |                      |                                     |                             |
| d) bidrag till och ersättning<br>för särskilda kostnader...<br>statsbidrag ..... | — —                                 | 10,000 —              | 36,588 07            | — —                                 | + 26,588 07                 |
| g) grundlegor, hyror och ar-<br>renden .....                                     | — —                                 | 2,520 —               | 2,189 —              | — —                                 | — 331 —                     |
| ersättn. för naturaförmåner  | — —                                 | 74,388 —              | 79,743 12            | — —                                 | + 5,355 12                  |
|  | — —                                 | 146,908 —             | 195,870 19           | — —                                 | — 331 —<br>+ 49,293 19      |
| <b>Kapitalinkomster.</b>   |                                     |                       |                      |                                     |                             |
| Skattestat:  |                                     |                       |                      |                                     |                             |
| <b>Epidemisjukhuset.</b>   |                                     |                       |                      |                                     |                             |
| avskrivning å inventarier .....  | — —                                 | 2,260 —               | 2,260 —              | — —                                 | — —                         |
|  | — —                                 | 149,168 —             | 198,130 19           | — —                                 | — 331 —<br>+ 49,293 19      |

**Sammandrag:**

|                          |   |                             |
|--------------------------|---|-----------------------------|
| Verkliga utgifter .....  | — | 9,676: 26                   |
| Verkliga inkomster ..... | + | 48,962: 19                  |
|                          |   | <u>Överskott</u> 39,285: 93 |

**Sammandrag för hälsovårdsnämnden och epidemisjukhuset:**

|                          |   |                             |
|--------------------------|---|-----------------------------|
| Verkliga utgifter .....  | — | 26,451: 33                  |
| Verkliga inkomster ..... | + | 40,866: 15                  |
|                          |   | <u>Överskott</u> 14,414: 82 |





|                            | Överkon till<br>Länshuset | Reserva-<br>tioner till<br>Länshuset<br>1001 82 | För året<br>statens<br>del | För året<br>statens<br>del | Reserva-<br>tioner till<br>Länshuset<br>1001 82 | Överkon till<br>Länshuset |
|----------------------------|---------------------------|---|----------------------------|----------------------------|---|---------------------------|
| <b>Verkliga inkomster.</b> |                           |   |                            |                            |   |                           |
| Skatteintäkter             | 26 588 07                 | 36 588 07                                       | 10 000                     | —                          | —   | —                         |
| Stadsbidrag                | 17 350                    | 77 350  | 60 000                     | —                          | —   | —                         |
| Öfriga inkomster           | 331                       | —   | 2 330                      | —                          | —   | —                         |
| <b>Verkliga utgifter.</b>  | —                         | —   | —                          | —                          | —   | —                         |
| Stadsbidrag                | —                         | —   | —                          | —                          | —   | —                         |
| Öfriga utgifter            | —                         | —   | —                          | —                          | —   | —                         |
| <b>Överkon</b>             | —                         | —   | —                          | —                          | —   | —                         |
| <b>Kapitalinkomster.</b>   |                           |   |                            |                            |   |                           |
| Skatteintäkter             | —                         | —   | —                          | —                          | —   | —                         |
| Öfriga inkomster           | —                         | —   | —                          | —                          | —   | —                         |
| <b>Överkon</b>             | —                         | —   | —                          | —                          | —   | —                         |
| <b>Kapitalutgifter.</b>    |                           |   |                            |                            |   |                           |
| Läro- och fondstat.        | —                         | —   | —                          | —                          | —   | —                         |
| Epidemiostatistik          | —                         | —   | —                          | —                          | —   | —                         |
| Öfriga utgifter            | —                         | —   | —                          | —                          | —   | —                         |
| <b>Överkon</b>             | —                         | —   | —                          | —                          | —   | —                         |


GÖTEBORGS  
HALSOVÅRDSNÄMNDENS  
ÅRSBERÄTTELSE

REDAKTÖR AV COSTA GÖTTFRID  
LITENS STADSLIBRARI

1942







6000172012



Göteborgs universitetsbibliotek

