



Det här verket har digitaliserats vid Göteborgs universitetsbibliotek och är fritt att använda. Alla tryckta texter är OCR-tolkade till maskinläsbar text. Det betyder att du kan söka och kopiera texten från dokumentet. Vissa äldre dokument med dåligt tryck kan vara svåra att OCR-tolka korrekt vilket medför att den OCR-tolkade texten kan innehålla fel och därför bör man visuellt jämföra med verkets bilder för att avgöra vad som är riktigt.

This work has been digitized at Gothenburg University Library and is free to use. All printed texts have been OCR-processed and converted to machine readable text. This means that you can search and copy text from the document. Some early printed books are hard to OCR-process correctly and the text may contain errors, so one should always visually compare it with the images to determine what is correct.



Ödsmål, Kville sn, Bohuslän

Hällristning  
Fiskare från  
bronsåldern

Rock carving  
Bronze age  
fishermen



**MEDDELANDE från**  
**HAVSFISKELABORATORIET • LYSEKIL**

nr 29

Landningar av rödspotta  
i  
Göteborgs fiskhamn 1946-1962

maj, 1967

Under åren 1946-1962 erhöles från Göteborgs fiskhamn dagliga uppgifter om landningar av rödspotta. För fångsterna redogjordes efter storlekssorteringar och fångstområden ("Danmark" avser import från Danmark). Dessutom lämnades prisuppgifter, som dock ej är medtagna här.

Syftet med föreliggande sammanställning är att göra det statistiska materialet tillgängligt. Detta sker i huvudsak på samma sätt som statistiken över röttungefångsten (1932-1962), se Medd. fr. Havsfiskelaboratoriet nr 20, december 1966.

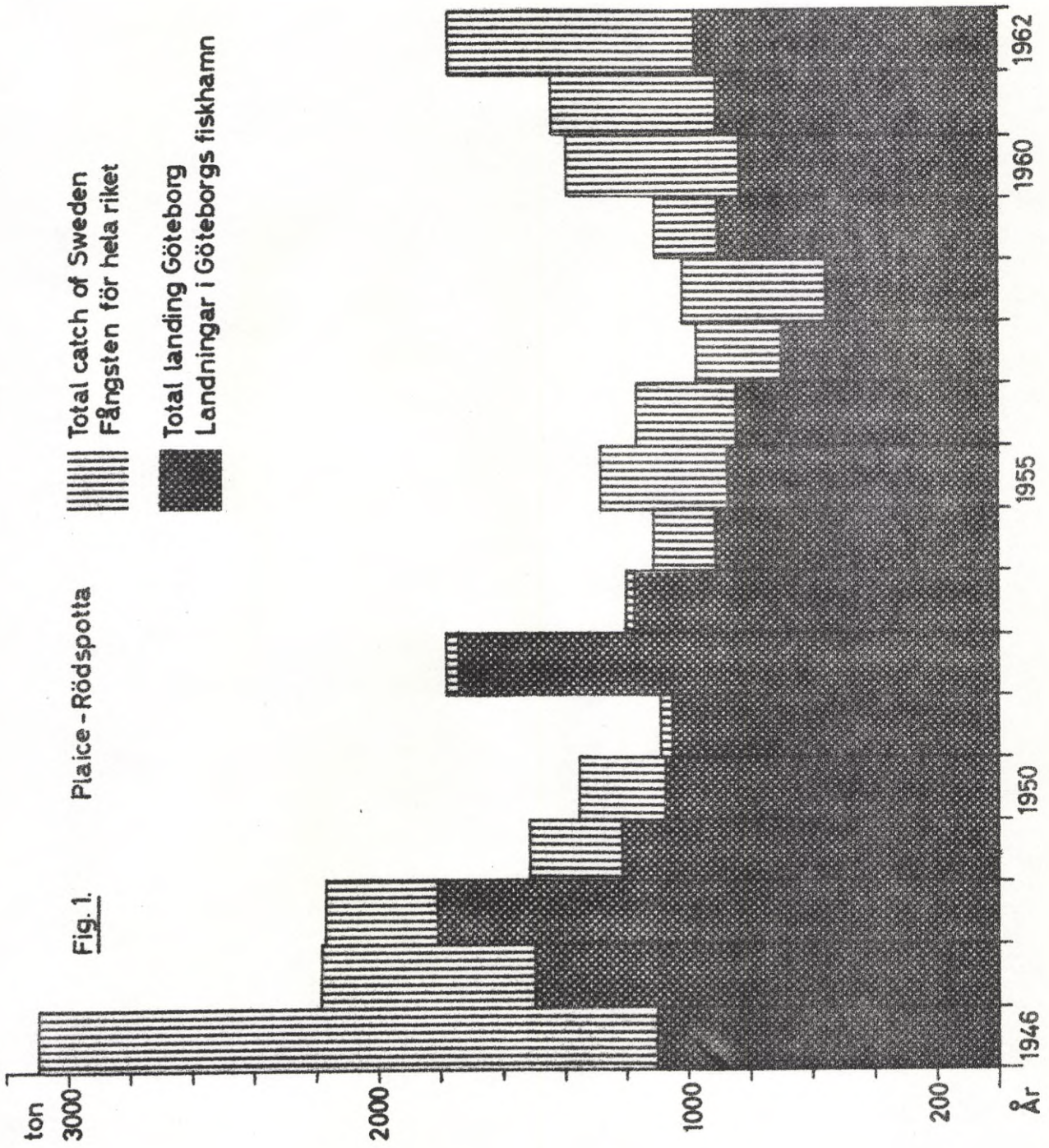
På fig. 2-<sup>3</sup>4 avser siffrorna för 1946 endast andra halvåret.

Year	Total catch of Sweden /SOS/	Total landing Göteborg	Fishing area			North Sea		Skagerak		Kattegatt		Denmark		Baltic			
			N	Sk	K	D	B	ton	Large	Small	ton	Large	Small	ton	Large	Small	
1946	3132	1104 <sup>x/</sup>	383	576	-	143	2	383	470	106	-	-	143	107	36	2	-
1947	2184	1491	294	1058	-	139	-	294	761	297	-	-	139	94	45	-	-
1948	2177	1814	263	1291	-	256	4	263	971	320	-	-	256	153	103	4	3
1949	1509	1219	361	164	492	200	2	361	128	36	492	403	200	115	85	2	2
1950	1353	1086	228	329	209	320	-	228	97	232	209	139	320	160	160	-	-
1951	1092	1081	92	425	187	375	2	92	221	204	187	112	375	165	210	2	1
1952	1782	1744	79	1023	208	434	-	79	609	414	208	127	434	218	216	-	-
1953	1199	1186	116	385	197	488	-	116	254	131	197	130	488	249	239	-	-
1954	1117	914	83	263	189	379	-	83	143	120	189	104	379	164	215	-	-
1955	1287	879	51	342	232	254	-	51	224	118	232	137	254	114	140	-	-
1956	1174	844	51	326	218	249	-	51	212	114	218	143	249	125	124	-	-
1957	978	694	25	249	160	260	-	25	168	81	160	91	260	116	144	-	-
1958	1016	555	45	115	121	274	-	45	44	71	121	73	274	123	151	-	-
1959	1109	906	64	252	264	326	-	64	137	115	264	142	326	146	180	-	-
1960	1391	835	32	149	346	308	-	32	86	63	346	210	308	137	171	-	-
1961	1440	918	26	190	372	330	-	26	117	73	372	183	330	129	201	-	-
1962	1764	986	17	181	433	355	-	17	87	94	433	221	355	138	217	-	-

Tab. 1.  
Swedish catch of plaice  
1946 - 1962

"Large" at least 30 cm  
"Small" 27 - 30 cm

x/second half year only



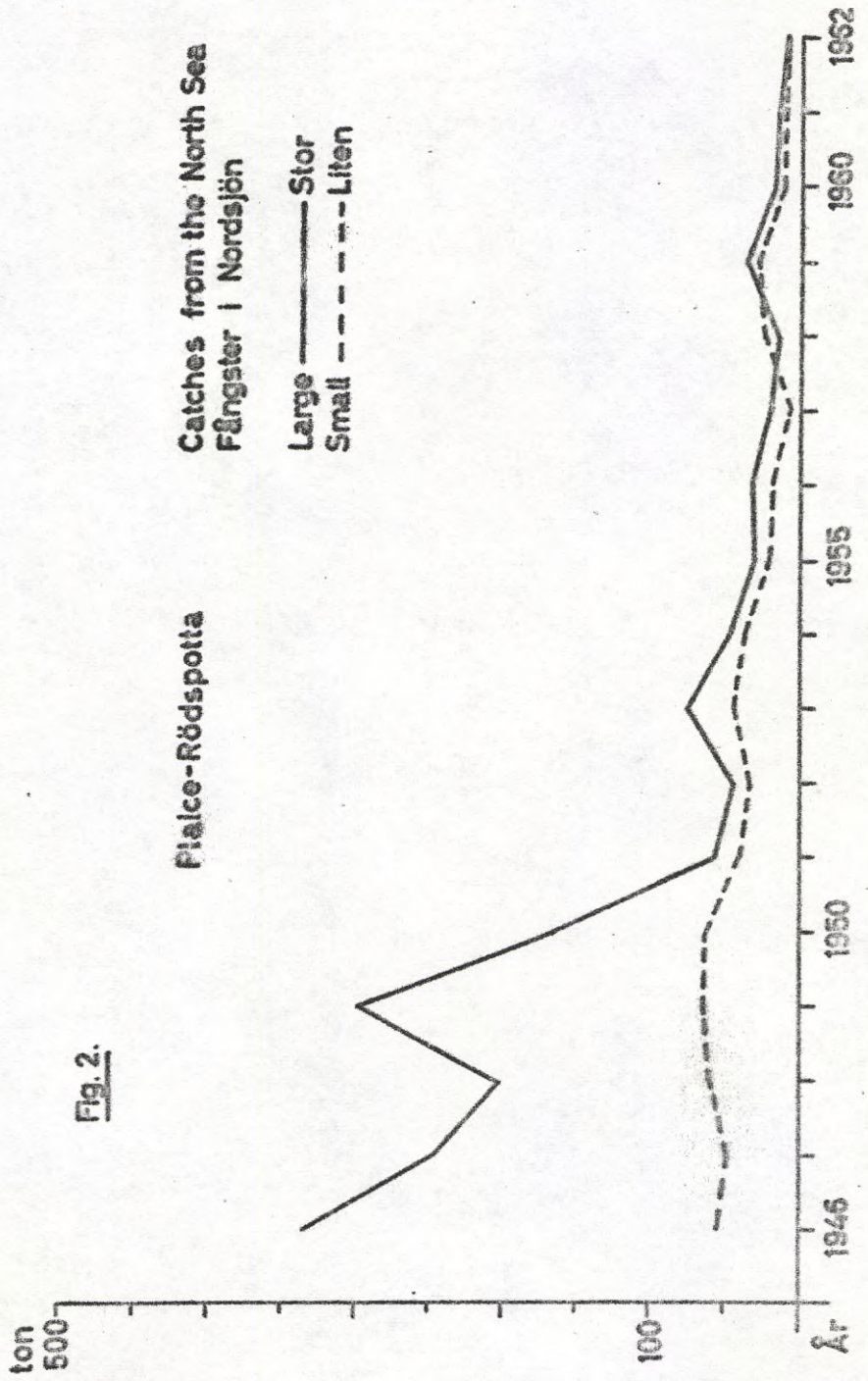
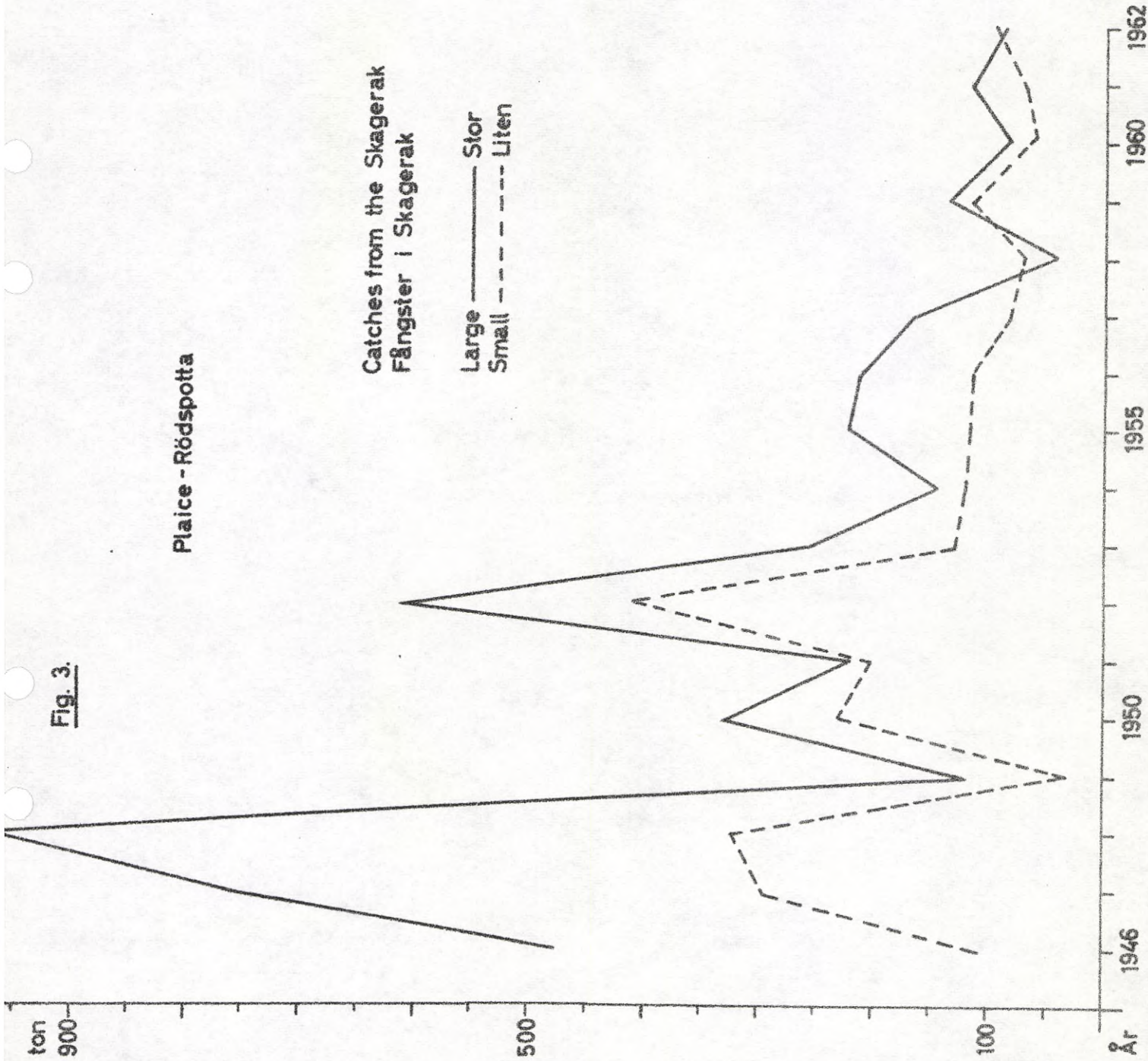


Fig. 3.

Plaice - Rödspotta

Catches from the Skagerak  
Fångster i Skagerak

Large ——— Stor  
Small - - - - - Liten



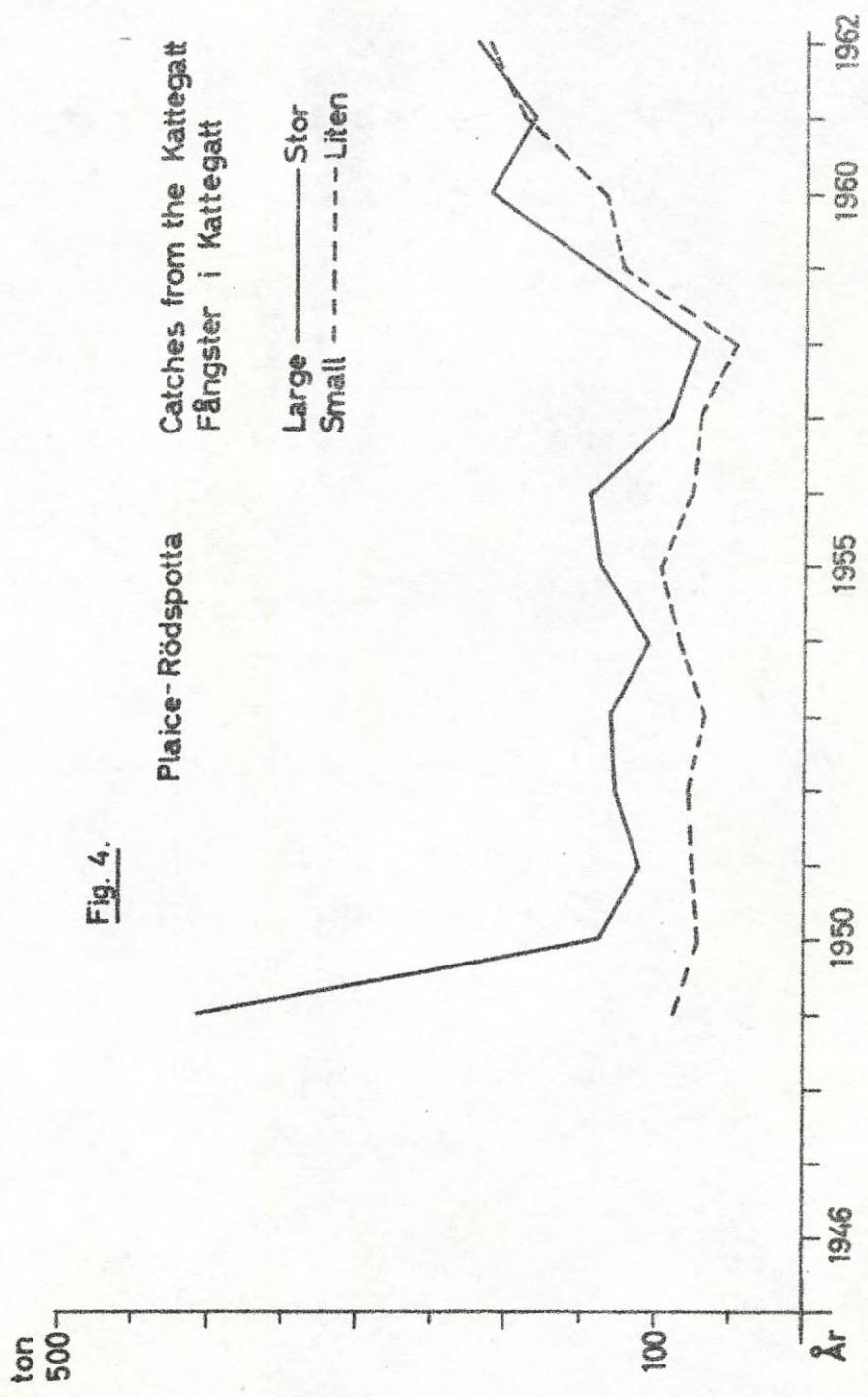
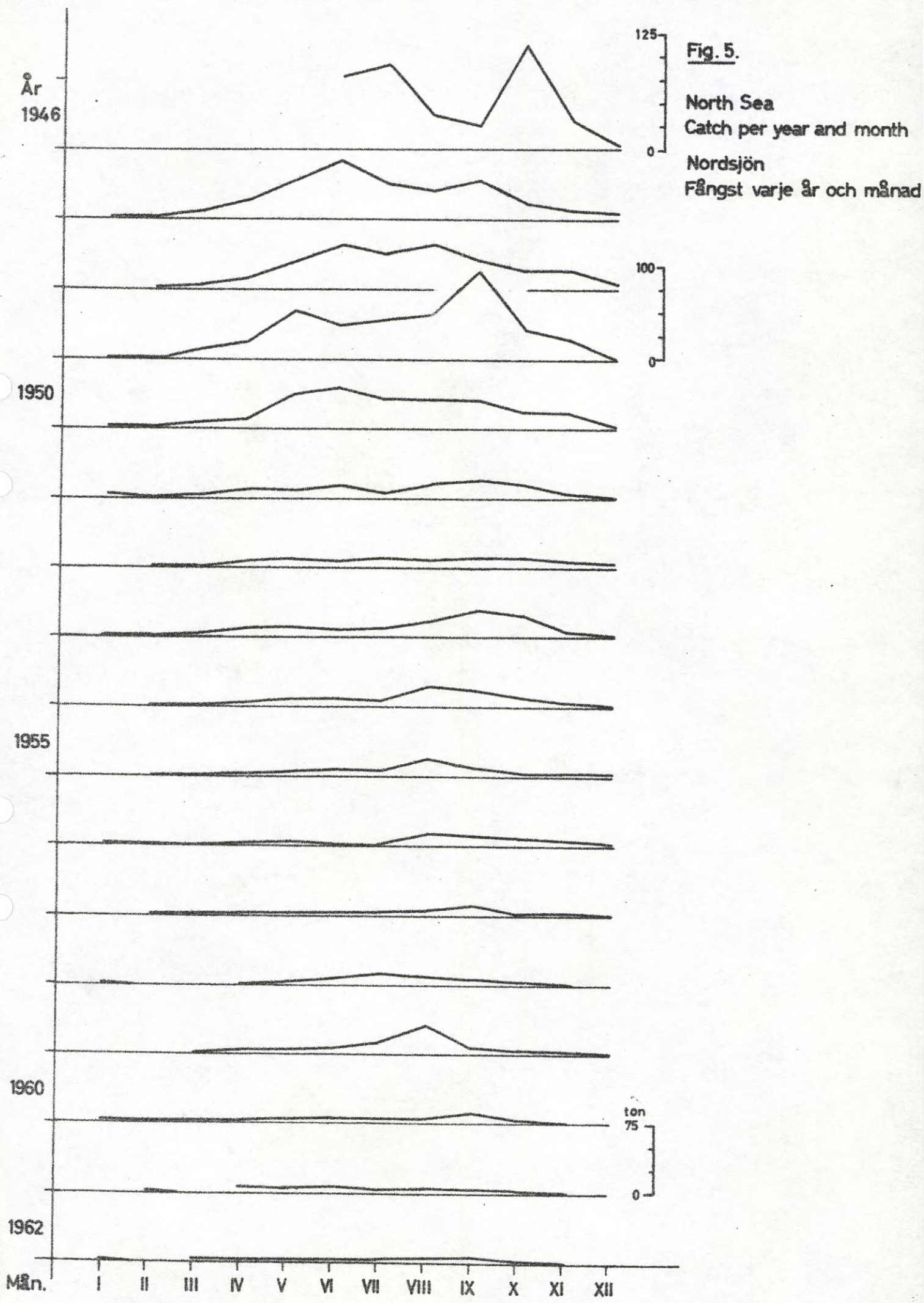


Fig. 4.





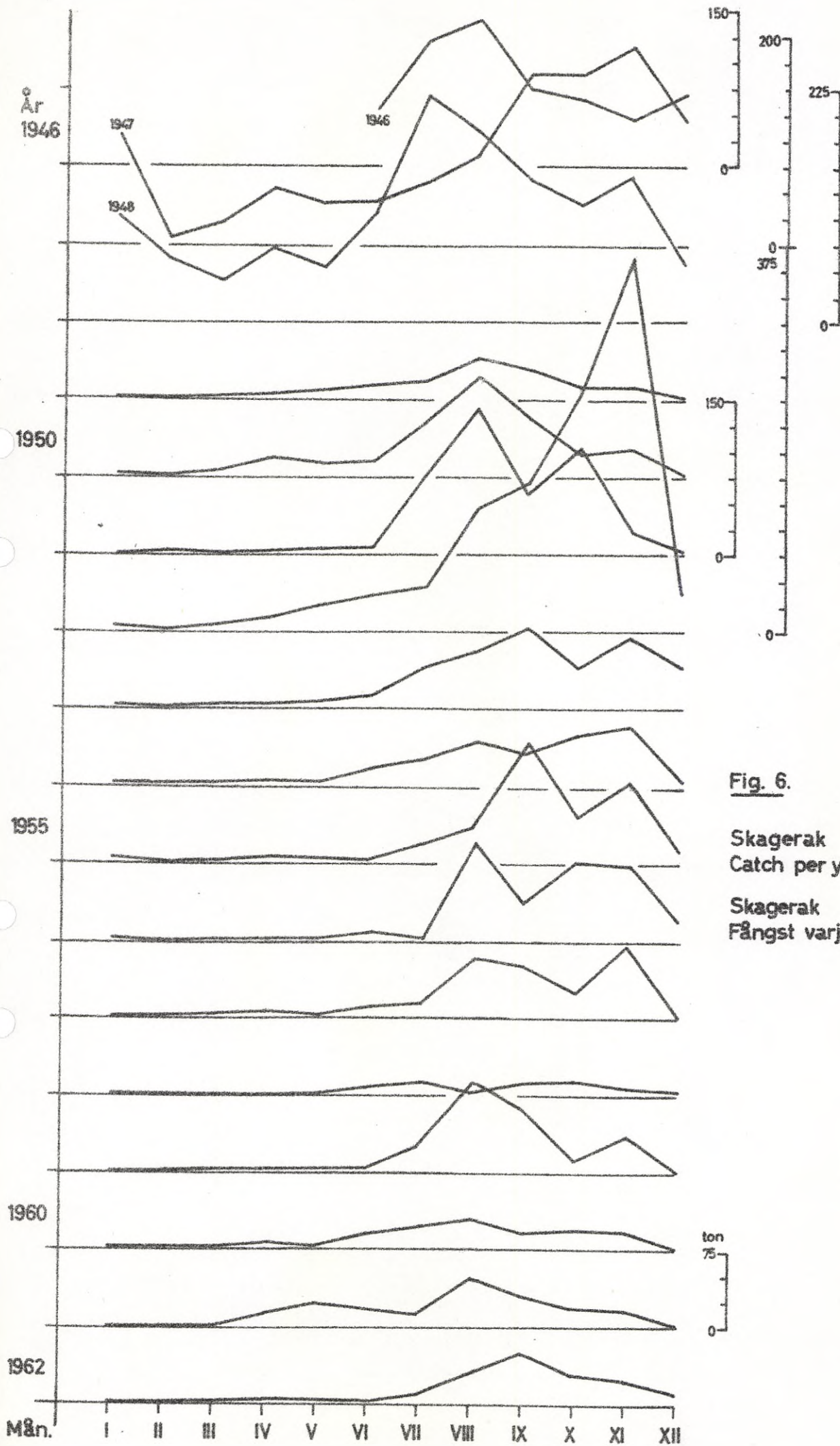
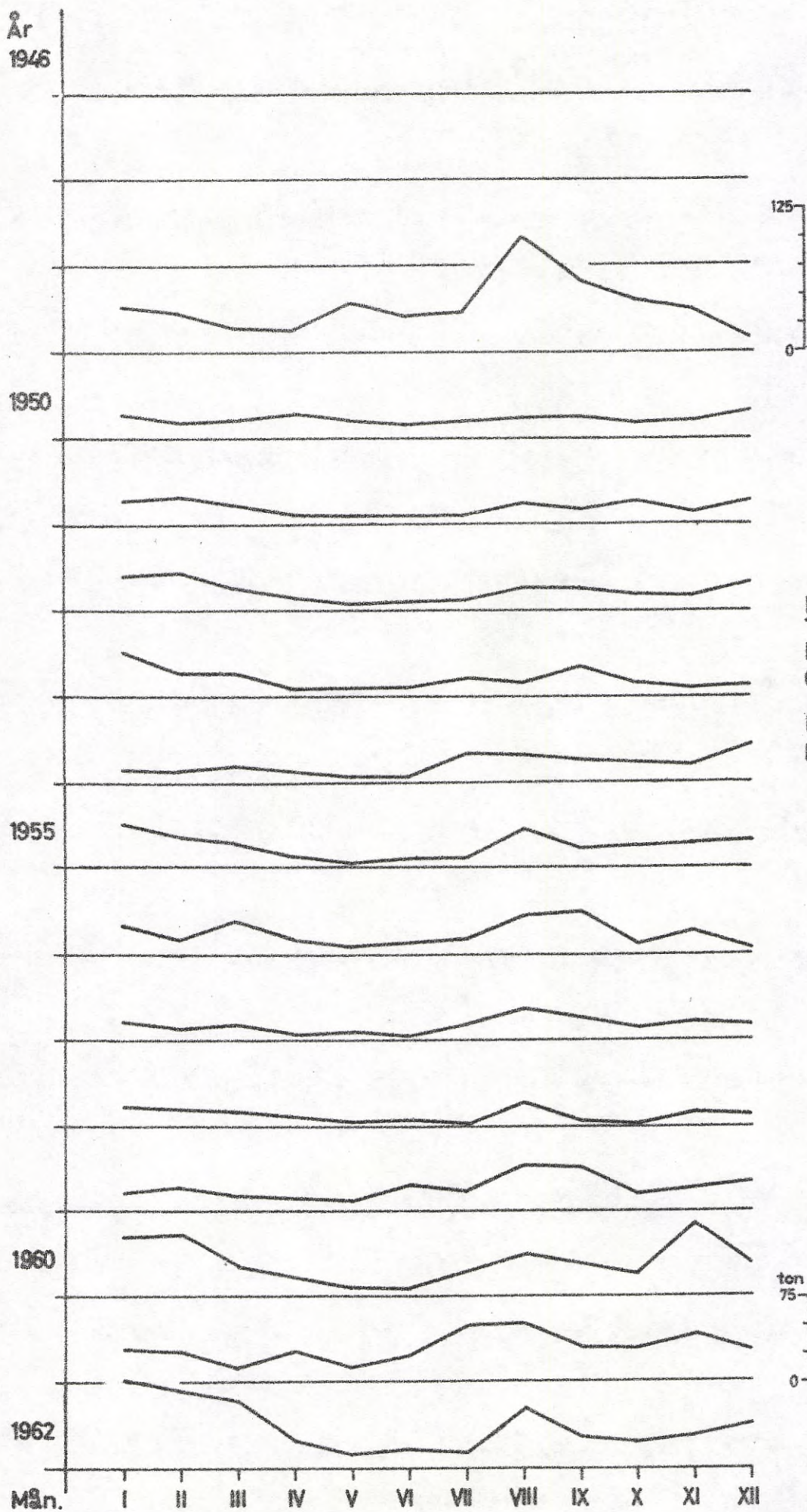


Fig. 6.

Skagerak  
Catch per year and month

Skagerak  
Fångst varje år och månad



**Fig. 7.**  
 Kattegatt  
 Catch per year and month  
 Kattegatt  
 Fångst varje år och månad

